

Έκθεση φερεγγυότητας και χρηματοοικονομικής κατάστασης

2022



 **INTERAMERICAN**

Ελληνική Εταιρία Ασφαλίσεων Ζημιών
Μονοπρόσωπη Α.Ε.



Ιντεραμέρικαν Ελληνική Εταιρία Ασφαλίσεων Ζημιών Μονοπρόσωπη Α.Ε.

2022

Έκθεση φερεγγυότητας και
χρηματοοικονομικής κατάστασης

Η Interamerican είναι μέλος της **achmea**

ΠΙΝΑΚΑΣ ΠΕΡΙΕΧΟΜΕΝΩΝ

Σύνοψη	7
Εισαγωγή	7
ΔΡΑΣΤΗΡΙΟΤΗΤΑ	7
Σύστημα διακυβέρνησης	8
Υπολογισμός και Ανάλυση Κεφαλαιακών Απαιτήσεων Φερεγγυότητας	8
Αποτίμηση – Μέτρα	10
Διαχείριση Κεφαλαίων	10
Επάρκεια Κεφαλαίων	10
ΒΑΣΙΚΑ ΣΗΜΕΙΑ ΕΠΙΠΤΩΣΗΣ ΠΛΗΘΩΡΙΣΜΟΥ ΣΤΑ ΣΤΟΙΧΕΙΑ ΤΗΣ ΦΕΡΕΓΓΥΟΤΗΤΑΣ II	11
A. Δραστηριότητα και αποτελέσματα	12
A.1. Δραστηριότητα	12
A.2. Επιχειρηματική ανάπτυξη και αποτελέσματα ασφαλιστικής δραστηριότητας	19
A.3. Αποτέλεσμα επενδύσεων	23
A.4. Αποτελέσματα άλλων δραστηριοτήτων	24
B. Σύστημα διακυβέρνησης	25
B.1. Γενικές πληροφορίες για το σύστημα διακυβέρνησης	25
B.2. Απαιτήσεις καταλληλότητας και αξιοπιστίας	28
B.3. Σύστημα διαχείρισης κινδύνου, συμπεριλαμβανομένης της αξιολόγησης ιδίων κινδύνων και φερεγγυότητας	29
B.4. Σύστημα εσωτερικού ελέγχου	34
B.5. Λειτουργία εσωτερικού ελέγχου	35
B.6. Αναλογιστική λειτουργία	37
B.7. Εξωτερική ανάθεση (εξωπορισμός)	38
Γ. Προφίλ κινδύνου	40
Γ.1. Ασφαλιστικός Κίνδυνος	40
Γ.2. Κίνδυνος αγοράς	43
Γ.2.1. Αρχή της συνεπής διαχείρισης	45
Γ.2.2. Κίνδυνος επιτοκίων	45

Γ.2.3. Κίνδυνος μετοχών	47
Γ.2.4. Κίνδυνος τιμών ακινήτων	47
Γ.2.5. Κίνδυνος πιστωτικών περιθωρίων	47
Γ.2.6. Κίνδυνος συγκέντρωσης	47
Γ.2.7. Συναλλαγματικός κίνδυνος	47
Γ.3. Κίνδυνος αθέτησης αντισυμβαλλομένου	47
Γ.4. Κίνδυνος ρευστότητας	48
Γ.5. Λειτουργικός κίνδυνος	49
Γ.6. Λοιποί σημαντικοί κίνδυνοι	49
Γ.6.1. Χρήση της αντασφάλειας και τεχνικών μείωσης του κινδύνου	49
Γ.6.2. Χρήση μελλοντικών κινήσεων της διοίκησης	50
Γ.7. Οποιοσδήποτε άλλες πληροφορίες	51
Γ.7.1. Ευαισθησίες	51
Γ.7.2. Σημαντικότητα	51
Δ. Αποτίμηση για σκοπούς φερεγγυότητας	53
Δ.1. Περιουσιακά στοιχεία	54
Δ.1.1. Βασικές παραδοχές που χρησιμοποιήθηκαν από την Ιντεραμέρικαν	54
Δ.1.2. Άυλα περιουσιακά στοιχεία	57
Δ.1.3. Ενσώματα πάγια για ιδιόχρηση	58
Δ.1.4. Επενδύσεις	58
Δ.1.5. Ενυπόθηκα και λοιπά δάνεια	63
Δ.1.6. Απαιτήσεις	63
Δ.1.7. Ταμειακά διαθέσιμα και ισοδύναμα	64
Δ.1.8. Λοιπά στοιχεία ενεργητικού, τα οποία δεν περιλαμβάνονται σε άλλο στοιχείο	64
Δ.2. Τεχνικές προβλέψεις	65
Δ.2.1. Παράμετροι που καθορίζονται από την ΕΑΑΕΣ και βασικές παραδοχές που χρησιμοποιήθηκαν από την Ιντεραμέρικαν	66
Δ.2.2. Τεχνικές προβλέψεις	67
Δ.2.3. Ανακτήσιμα ποσά αντασφάλισης	71
Δ.2.4. Τεχνικές προβλέψεις εξαιρουμένης της προσαρμογής λόγω μεταβλητότητας	72

Δ.3. Άλλες υποχρεώσεις	73
Δ.3.1. Προβλέψεις εκτός των τεχνικών προβλέψεων	73
Δ.3.2. Υποχρεώσεις για παροχές σε εργαζομένους	73
Δ.3.3. Υποχρεώσεις	74
Δ.3.4. Λοιπές υποχρεώσεις, οι οποίες δεν περιλαμβάνονται σε άλλο στοιχείο	74
Δ.3.5. Αναβαλλόμενοι φόροι	74
Ε. Διαχείριση κεφαλαίων	77
Ε.1. Ίδια κεφάλαια	77
Ε.1.1. Πολιτική κεφαλαιακής επάρκειας	77
Ε.1.2. Επιλέξιμα ίδια κεφάλαια	79
Ε.1.3. Συμφωνία ιδίων κεφαλαίων χρηματοοικονομικής πληροφόρησης – ισολογισμού κατά Φερεγγυότητα II	81
Ε.1.4. Δείκτης φερεγγυότητας	82
Ε.2. Κεφαλαιακή απαίτηση φερεγγυότητας και ελάχιστη κεφαλαιακή απαίτηση μερικό εσωτερικό υπόδειγμα	83
Ε.2.1. Κίνδυνος αγοράς	85
Ε.2.2. Κίνδυνος αθέτησης αντισυμβαλλόμενου	91
Ε.2.3. Ασφαλιστικός κίνδυνος Υγείας	92
Ε.2.4. Ασφαλιστικός κίνδυνος Ζημιών	95
Ε.2.5. Λειτουργικός κίνδυνος	98
Ε.2.6. Ικανότητα απορρόφησης ζημιών των αναβαλλόμενων φόρων	99
Ε.2.7. Ικανότητα απορρόφησης ζημιών των αναμενόμενων κερδών	100
Ε.2.8. Ελάχιστη κεφαλαιακή απαίτηση	101
Ε.3. Διαφορές μεταξύ της τυποποιημένης μεθόδου και του μερικού εσωτερικού υποδείγματος	102
Ε.3.1. Θετική διαφορά μεταξύ ενεργητικού και παθητικού	103
Ε.3.2. Επιλέξιμα ίδια κεφάλαια	104
Ε.3.3. Κεφαλαιακή απαίτηση φερεγγυότητας τυποποιημένη μέθοδος	105
Ε.3.4. Ελάχιστη κεφαλαιακή απαίτηση	107

ΠΑΡΑΡΤΗΜΑ 2: ΠΟΣΟΤΙΚΑ ΥΠΟΔΕΙΓΜΑΤΑ	112
ΠΑΡΑΡΤΗΜΑ 3: ΓΛΩΣΣΑΡΙΟ	121

Σύνοψη

ΣΥΝΟΨΗ

ΕΙΣΑΓΩΓΗ

Η παρούσα έκθεση φερεγγυότητας και χρηματοοικονομικής κατάστασης συντάχθηκε από την «Ιντεραμέρικαν Ελληνική Εταιρία Ασφαλίσεων Ζημιών Μονοπρόσωπη Α.Ε.» (Ιντεραμέρικαν Ζημιών) σύμφωνα με το πλαίσιο της Φερεγγυότητας II με χρήση του μερικού εσωτερικού υποδείγματος και της τυποποιημένης μεθόδου. Η έκθεση αναφέρεται στη χρήση που έληξε στις 31 Δεκεμβρίου 2022 και φέρει την έγκριση του Διοικητικού Συμβουλίου της εταιρίας.

Το πλαίσιο της Φερεγγυότητας II αποτελείται από την οδηγία Φερεγγυότητα II (Solvency II), όπως δημοσιεύθηκε από την Ευρωπαϊκή Επιτροπή και υιοθετήθηκε από το ελληνικό κράτος (Ν. 4364/2016), τις οδηγίες που παρέχονται από την Ευρωπαϊκή Αρχή Ασφαλίσεων και Επαγγελματικών Συντάξεων (ΕΑΑΕΣ) και τις εθνικές ερμηνείες που παρέχονται από την Τράπεζα της Ελλάδος. Το πλαίσιο της Φερεγγυότητας II έχει ως στόχο την κεφαλαιακή θωράκιση των ασφαλιστικών επιχειρήσεων μέσω σύγχρονων κανόνων αποτίμησης βασιζόμενων σε ακραία σενάρια προκειμένου η πιθανότητα πτώχευσής τους να περιοριστεί για τους επόμενους 12 μήνες σε ποσοστό 0,5%. Η Achmea, ως η μητρική εταιρία της Ιντεραμέρικαν, μετέφρασε αυτές τις απαιτήσεις και πρόσθεσε επιπλέον οδηγίες στην 13η έκδοση του εγχειριδίου «Φερεγγυότητα II» της Achmea, το οποίο εγκρίθηκε από τα ανώτερα στελέχη της Achmea και το διοικητικό συμβούλιο της Ιντεραμέρικαν. Αυτή η έκδοση του εγχειριδίου αποτελεί για την Ιντεραμέρικαν τη βάση για τον προσδιορισμό του αποτελέσματος των υπολογισμών στο πλαίσιο της Φερεγγυότητας II για το έτος του 2022.

Στόχος της έκθεσης είναι να παρουσιαστούν η δραστηριότητα της εταιρίας και τα αποτελέσματα αυτής, οι βασικές συνιστώσες της χρηματοοικονομικής κατάστασης και της εταιρικής της διακυβέρνησης. Επίσης περιγράφονται το προφίλ κινδύνου της, η ποιοτική σύνθεση των ιδίων κεφαλαίων, οι κεφαλαιακές απαιτήσεις της εταιρίας καθώς και οι δείκτες κάλυψής τους.

Η Τράπεζα της Ελλάδος, ως Εποπτική Αρχή μπορεί να απαιτήσει την τροποποίηση ή αναμόρφωση της έκθεσης ή τη δημοσίευση επιπρόσθετων πληροφοριών ή την ανάληψη από την εταιρία άλλων ενεργειών.

Θα πρέπει να σημειωθεί ότι η χρηματοοικονομική πληροφόρηση σύμφωνα με τα Διεθνή Πρότυπα Χρηματοοικονομικής Αναφοράς (ΔΠΧΑ) πάνω στις οποίες έχει βασιστεί ο υπολογισμός του ισολογισμού κατά Φερεγγυότητα II, αποτελούν τη χρηματοοικονομική πληροφόρηση που συντάχθηκε από την Ιντεραμέρικαν για σκοπούς ενοποίησης από την μητρική εταιρία Achmea BV. Κατά την ημερομηνία έκδοσης της παρούσας έκθεσης οι Χρηματοοικονομικές Καταστάσεις της Ιντεραμέρικαν Ζημιών δεν είχαν ακόμη οριστικοποιηθεί και δημοσιευτεί.

Στο παρόν έγγραφο, οι επωνυμίες Achmea και Ιντεραμέρικαν ενδέχεται να χρησιμοποιούνται εναλλάξ σε διάφορα σημεία. Αυτό οφείλεται στο γεγονός ότι οι πολιτικές και οι κατευθυντήριες αρχές είναι κοινές, δεδομένου ότι η Ιντεραμέρικαν είναι μέλος του ομίλου Achmea.

Η σύνοψη που συνοδεύει την παρούσα έκθεση, περιέχει ορισμένα βασικά μεγέθη και πληροφορίες που εμπεριέχονται σε αυτήν, με την επισήμανση των ουσιωδών αλλαγών που επήλθαν σε σχέση με την έκθεση του προηγούμενου έτους.

Τα ποσά που παρουσιάζονται στους πίνακες και τα παραρτήματα της έκθεσης απεικονίζονται σε χιλιάδες ευρώ (εκτός εάν σε συγκεκριμένο πίνακα αναφέρεται διαφορετικά). Λόγω αυτού, ενδέχεται να υπάρχουν στρογγυλοποιήσεις. Οι διαφορές λόγω αυτής της στρογγυλοποίησης δεν έχουν σημαντική επίδραση.

ΔΡΑΣΤΗΡΙΟΤΗΤΑ

Η Ιντεραμέρικαν Ζημιών, η οποία είναι μέλος του ομίλου Achmea, δραστηριοποιείται στην Ελλάδα και ασκεί ασφαλίσεις του κλάδου ζημιών. Η εταιρία έχει εγκαταστήσει από τα τέλη του 2016 υποκατάστημα στην Κύπρο με σκοπό την προώθηση των προϊόντων της στην τοπική αγορά.

Η συνολική παραγωγή ασφαλίσεων για το έτος 2022 ανήλθε στα 236 εκατ. ευρώ για ασφαλίσεις κατά ζημιών, παρουσιάζοντας αύξηση 7% σε σύγκριση με το 2021.

Τα αποτελέσματα προ φόρων της εταιρίας διαμορφώθηκαν σε 2,1 εκατ. ευρώ κέρδη για το 2022 έναντι 25,7 εκατ. ευρώ κέρδη το 2021 βάσει της χρηματοοικονομικής πληροφόρησης που συντάχθηκε για σκοπούς ενοποίησης. Τα αποτελέσματα από την επενδυτική δραστηριότητα της εταιρίας ανήλθαν σε 6,6 εκατ. ευρώ έναντι 7,1 εκατ. ευρώ το προηγούμενο έτος. Τα επιλέξιμα ίδια κεφάλαια κατά Φερεγγυότητα II μειώθηκαν κατά 19%, ανερχόμενα στα 116,6 εκατ. ευρώ, επηρεασμένα κυρίως από το μέρος που δόθηκε στην μητρική εταιρεία Ιντεραμέρικαν Ζωής.

Σύνοψη

ΒΑΣΙΚΑ ΜΕΓΕΘΗ	σε χιλ. ευρώ		
Ισολογισμός Φερεγγυότητας II	2022	2021	Δ
Επενδύσεις	357.881	422.577	-64.696
Λοιπά περιουσιακά στοιχεία	85.496	88.322	-2.825
Σύνολο ενεργητικού	443.378	510.899	-67.521
Τεχνικές προβλέψεις	246.349	252.943	-6.594
Λοιπές υποχρεώσεις	80.410	93.780	-13.370
Σύνολο παθητικού	326.759	346.723	-19.964
Διαφορά ενεργητικού-παθητικού	116.619	164.175	-47.557
Επιλέξιμα / Βασικά Ίδια Κεφάλαια	116.619	144.175	-27.557

Όπως φαίνεται στον παραπάνω πίνακα, τα επιλέξιμα ίδια κεφάλαια της εταιρίας το 2022 εμφανίζονται μειωμένα κατά 19% σε σχέση με το 2021. Τα επιλέξιμα ίδια κεφάλαια μειώθηκαν κατά 27,6 εκατ. ευρώ το 2022 σε σύγκριση με το 2021 κυρίως λόγω του μερίσματος που δόθηκε στην μητρική εταιρεία. Για τη φετινή χρήση δεν έχει αφαιρεθεί μέρισμα από το εξισωτικό αποθεματικό που ενδέχεται να διανεμηθεί μέχρι το τέλος του 2023 εφόσον προταθεί από το Διοικητικό Συμβούλιο και εγκριθεί από την Ετήσια Τακτική Γενική Συνέλευση των μετόχων, καθώς το ακριβές ποσό δεν είναι βέβαιο.

Η εταιρία κατέβαλε το 2022 μέρισμα στον μέτοχό της, την Ιντεραμέρικαν Ζωής, ύψους 45 εκατ. ευρώ για τη χρήση 2021.

ΣΥΣΤΗΜΑ ΔΙΑΚΥΒΕΡΝΗΣΗΣ

Οι βασικές αρχές και διαδικασίες που διέπουν το σύστημα εταιρικής διακυβέρνησης αποτυπώνονται στον Οδηγό Εταιρικής Διακυβέρνησης που έχει συσταθεί από την Achmea για τις θυγατρικές της και αναλύονται στο Κεφάλαιο «Σύστημα Διακυβέρνησης» της έκθεσης (Κεφάλαιο Β).

Κατά την περίοδο αναφοράς δεν πραγματοποιήθηκαν σημαντικές μεταβολές στο σύστημα.

ΥΠΟΛΟΓΙΣΜΟΣ ΚΑΙ ΑΝΑΛΥΣΗ ΚΕΦΑΛΑΙΑΚΩΝ ΑΠΑΙΤΗΣΕΩΝ ΦΕΡΕΓΓΥΟΤΗΤΑΣ

Η εταιρία χρησιμοποιεί για τον υπολογισμό της Κεφαλαιακής Απαίτησης Φερεγγυότητας μερικό εσωτερικό υπόδειγμα εγκεκριμένο από την Εποπτική Αρχή. Το υπόδειγμα αφορά τους παρακάτω κινδύνους:

- Κίνδυνοι ασφάλιστρου και αποθέματος ασφαλίσεων κατά ζημιών,
- Καταστροφικό κίνδυνο ασφαλίσεων κατά ζημιών,
- Κίνδυνοι ασφάλιστρου και αποθέματος ασφαλίσεων υγείας με τεχνική βάση παρόμοια με εκείνη της ασφάλισης κατά ζημιών.

Επίσης σύμφωνα με το μερικό εσωτερικό υπόδειγμα υπολογίζονται ο κίνδυνος πληθωρισμού και η ικανότητα απορρόφησης ζημιών των αναμενόμενων κερδών, τα οποία δεν καλύπτονται από την τυποποιημένη μέθοδο.

Οι υπόλοιποι κίνδυνοι υπολογίζονται χρησιμοποιώντας την τυποποιημένη μέθοδο.

Σύνοψη

Η βασική αποτίμηση των κεφαλαιακών απαιτήσεων της εταιρίας με βάση το μερικό εσωτερικό υπόδειγμα έχει ως εξής:

ΚΕΦΑΛΑΙΑΚΗ ΑΠΑΙΤΗΣΗ ΦΕΡΕΓΓΥΟΤΗΤΑΣ – ΜΕΡΙΚΟ ΕΣΩΤΕΡΙΚΟ ΥΠΟΔΕΙΓΜΑ

σε χιλ. ευρώ

	2022	2021	Μεταβολή
Κίνδυνος αγοράς	22.080	14.977	7.103
Κίνδυνος αθέτησης αντισυμβαλλόμενου	8.720	7.249	1.471
Κίνδυνος ανάληψης ασφαλίσεων ζωής			
Κίνδυνος ανάληψης ασφαλίσεων υγείας	770	716	53
Κίνδυνος ανάληψης ασφαλίσεων κατά ζημιών	69.228	68.427	801
Κίνδυνος ασώματων ακινητοποιήσεων			
Διαφοροποίηση	-18.137	-13.714	-4.423
Βασική κεφαλαιακή απαίτηση φερεγγυότητας	82.660	77.654	5.005
Ικανότητα απορρόφησης ζημιών των αναμενόμενων κερδών	-11.939	-10.550	-1.389
Ικανότητα απορρόφησης ζημιών των τεχνικών προβλέψεων			
Ικανότητα απορρόφησης ζημιών των αναβαλλόμενων φόρων	-15.102	-14.105	-997
Λειτουργικός κίνδυνος	7.118	7.261	-143
Κεφαλαιακή απαίτηση φερεγγυότητας	62.737	60.260	2.477

Όπως φαίνεται στον παραπάνω πίνακα, η Κεφαλαιακή Απαίτηση Φερεγγυότητας αυξήθηκε το 2022 κατά 4% σε σχέση με το 2021. Το προφίλ κινδύνου της εταιρίας σε σχέση με την προηγούμενη περίοδο αναφοράς δεν έχει υποστεί ουσιώδεις μεταβολές.

Επιγραμματικά σημειώνεται ότι ο κίνδυνος αγοράς αυξήθηκε κατά 7,1 εκατ. ευρώ κυρίως από την αύξηση της κεφαλαιακής προσαρμογής για τον κίνδυνο πληθωρισμού η οποία ποσοτικοποιείται μέσω του κινδύνου επιτοκίων σαν κεφαλαιακή διόρθωση του πυλώνα II και απεικονίζεται εντός του κινδύνου αγοράς. Ο κίνδυνος αθέτησης αντισυμβαλλόμενου αυξήθηκε κατά 1,5 εκατ. ευρώ λόγω της αύξησης των διαθεσίμων σε ελληνικές τράπεζες (τύπος I). Ο κίνδυνος ανάληψης ασφαλίσεων κατά ζημιών αυξήθηκε κατά 0,8 εκατ. ευρώ και οφείλεται στην μεταβολή του κινδύνου ακύρωσης και του καταστροφικού κινδύνου. Η ικανότητα απορρόφησης ζημιών των αναμενόμενων κερδών αυξήθηκε κατά 1,4 εκατ. ευρώ, επιδρώντας μειωτικά στην κεφαλαιακή απαίτηση φερεγγυότητας λόγω της αναθεώρησης της βάσης υπολογισμού, δηλαδή της χρήσης του ανανεωμένου επιχειρηματικού σχεδίου. Η ικανότητα απορρόφησης ζημιών των αναβαλλόμενων φόρων αυξήθηκε κατά 1 εκατ. ευρώ ενώ ο λειτουργικός κίνδυνος παρέμεινε αμετάβλητος.

Σύνοψη

ΑΠΟΤΙΜΗΣΗ – ΜΕΤΡΑ

Η αποτίμηση των στοιχείων του ενεργητικού, των τεχνικών προβλέψεων και λοιπών υποχρεώσεων της εταιρίας γίνεται με βάση την αρχή της εύλογης αξίας.

Η εταιρία εφαρμόζει την προσαρμογή λόγω μεταβλητότητας στο πλαίσιο του υπολογισμού της βέλτιστης εκτίμησης των ασφαλιστικών της υποχρεώσεων (volatility adjustment).

Η εταιρία δεν χρησιμοποιεί, πέραν των ανωτέρω, κανένα άλλο μέτρο, μεταβατικό ή μη, σε σχέση με την αποτίμηση των στοιχείων του ενεργητικού της, των τεχνικών της προβλέψεων ή του επιτοκίου μηδενικού κινδύνου.

Σε σχέση με το προηγούμενο έτος αναφοράς, η εταιρία δεν προέβη σε αλλαγή ή προσαρμογή στις χρησιμοποιούμενες μεθόδους αποτίμησης.

ΔΙΑΧΕΙΡΙΣΗ ΚΕΦΑΛΑΙΩΝ

Για το έτος 2022 η εταιρία κάλυψε επαρκώς το σύνολο των κεφαλαιακών απαιτήσεων της που απορρέουν από το πλαίσιο της Φερεγγυότητας II.

Ο δείκτης φερεγγυότητας SCR (SCR ratio) διαμορφώθηκε σε 186% για τη χρήση 2022 με τη χρήση της προσαρμογής λόγω μεταβλητότητας στη σχετική διάρθρωση των επιτοκίων άνευ κινδύνου (volatility adjustment) (2021: 239%). Αντίστοιχα ο δείκτης φερεγγυότητας MCR (MCR ratio) διαμορφώθηκε σε 413% (2021: 532%). Χωρίς την χρήση της προσαρμογής ο δείκτης φερεγγυότητας SCR διαμορφώθηκε σε 183% (2021 238%).

ΕΠΑΡΚΕΙΑ ΚΕΦΑΛΑΙΩΝ

Επάρκεια Κεφαλαίων	σε χιλ. ευρώ		
	2022	2021	Δ
Βασικά Ίδια Κεφάλαια	116.619	144.175	-27.557
Κατηγορία 1 (Tier 1)	116.619	144.175	-27.557
Κατηγορία 2 (Tier 2)	0	0	0
Κατηγορία 3 (Tier 3)	0	0	0
Κεφαλαιακή Απαίτηση Φερεγγυότητας (SCR)	62.737	60.260	2.477
Επιλέξιμα Ίδια Κεφάλαια για SCR	116.619	144.175	-27.557
Δείκτης Φερεγγυότητας (SCR ratio)	186%	239%	-53%
Ελάχιστη Κεφαλαιακή Απαίτηση (MCR)	28.232	27.117	1.114
Επιλέξιμα Ίδια Κεφάλαια για MCR	116.619	144.175	-27.557
Δείκτης κάλυψης MCR (MCR ratio)	413%	532%	-119%

Για τη φετινή χρήση δεν έχει αφαιρεθεί μέρος από το εξισωτικό αποθεματικό που ενδέχεται να διανεμηθεί μέχρι το τέλος του 2023 εφόσον προταθεί από το Διοικητικό Συμβούλιο και εγκριθεί από την Ετήσια Τακτική Γενική Συνέλευση των μετόχων, καθώς το ακριβές ποσό δεν είναι βέβαιο.

Η εταιρία κατέβαλε το 2022 μέρος στον μέτοχό της, την Ιντεραμέρικαν Ζωής, ύψους 45 εκατ. ευρώ για τη χρήση 2021.

Σύνοψη

ΒΑΣΙΚΑ ΣΗΜΕΙΑ ΕΠΙΠΤΩΣΗΣ ΠΛΗΘΩΡΙΣΜΟΥ ΣΤΑ ΣΤΟΙΧΕΙΑ ΤΗΣ ΦΕΡΕΓΓΥΟΤΗΤΑΣ II

Επίπτωση στην αποτίμηση των τεχνικών προβλέψεων

Στο πλαίσιο της συνεχιζόμενης πληθωριστικής πίεσης στο περιβάλλον της αγοράς πραγματοποιήθηκε ανάλυση η οποία επικεντρώθηκε στην ποσοτικοποίηση της πληθωριστικής επιβάρυνσης των ζημιών, μέσω της χρήσης εναλλακτικών μεθόδων αποθεματοποίησης. Τα σχετικά αποτελέσματα είχαν εφαρμογή στην ομοιογενή ομάδα κινδύνου των Σωματικών Βλαβών και στις δικαστικές ζημιές που ανήκουν στην ομοιογενή ομάδα κινδύνου των Υλικών Ζημιών του κλάδου «Αστικής Ευθύνης Αυτοκινήτου».

Επίπτωση στον υπολογισμό της κεφαλαιακής απαίτησης φερεγγυότητας

Η ισχύουσα μεθοδολογία υπολογισμού του κινδύνου πληθωρισμού βασίζεται στις αναλογιστικές υποχρεώσεις (εκροές) και τις προκύπτουσες εκτιμήσεις μελλοντικών χρηματορροών (τόσο για το εν ισχύ όσο και για το νέας παραγωγής χαρτοφυλάκιο). Λαμβάνοντας υπόψη πίνακες στοχαστικών προσομοιώσεων σχετικών πληθωριστικών δεικτών, υπολογίζεται η τελική εκτίμηση των παραπάνω υποχρεώσεων στον βαθμό που αυτές σχετίζονται με τους συγκεκριμένους πληθωριστικούς δείκτες.

Οι στοχαστικές προσομοιώσεις των πληθωριστικών δεικτών λαμβάνονται από την Achmea. Δεδομένης της πρόσφατης πληθωριστικής πίεσης για το 2022, η διαδικασία υπολογισμού συμπεριλαμβανομένου και του αποτελέσματος των προσομοιώσεων, αναθεωρήθηκε και ενσωματώθηκε στους υπολογισμούς του 2022. Ως εκ τούτου, η εκτίμηση για τον κίνδυνο πληθωρισμού παρουσιάζει σημαντική αύξηση το 2022 συγκριτικά με το 2021.

Ο αντίκτυπος του πληθωρισμού στις χρηματοπιστωτικές αγορές ήταν σημαντικός, φέρνοντας μεγάλη αστάθεια, η οποία μεταξύ άλλων οδήγησε σε πτώση των χρηματιστηρίων και διεύρυνση των spreads, ιδίως των εταιρικών ομολόγων. Υπό αυτή την έννοια, ο κίνδυνος μετοχών και περιθωρίων ήταν χαμηλότερος λόγω της χαμηλότερης αποτίμησης του χαρτοφυλακίου.

Επίπτωση στη διαχείριση ρίσκου

Ο σοβαρός και παρατεταμένος πληθωρισμός περιλαμβάνεται σε ένα σενάριο της ΑΙΚΦ, το οποίο υπολογίζεται σε ετήσια βάση. Με βάση την πρόσφατη εμπειρία, η Ιντεραμέρικαν θα επαναξιολογήσει εάν η σφοδρότητα που εφαρμόστηκε είναι κατάλληλη.

Δραστηριότητα και αποτελέσματα

A. ΔΡΑΣΤΗΡΙΟΤΗΤΑ ΚΑΙ ΑΠΟΤΕΛΕΣΜΑΤΑ

A.1. ΔΡΑΣΤΗΡΙΟΤΗΤΑ

ΝΟΜΙΚΗ ΜΟΡΦΗ

Η Ιντεραμέρικαν Ζημιών είναι 100% θυγατρική της Ιντεραμέρικαν Ζωής και μέλος του ομίλου Achmea, αφού η Achmea B.V. κατέχει το 99,89% του εκδοθέντος μετοχικού κεφαλαίου της Ιντεραμέρικαν Ζωής. Το υπόλοιπο 0,11% αποτελεί δικαίωμα μειοψηφίας.

Η καταστατική έδρα της εταιρίας βρίσκεται στην Αθήνα Αττικής, οδός Λεωφόρος Συγγρού αρ. 124-126 Τ.Κ. 11782. Η εταιρία κατέχει Αριθμό Μητρώου Ανωνύμων Εταιριών 12865/05/Β/86/45.

Η εταιρία την 31/12/2022 απασχολούσε συνολικά 365 άτομα.

Οι ακόλουθες νομικές οντότητες αποτελούν 100% θυγατρικές της:

1. Ιντεραμέρικαν Βοηθείας Μονοπρόσωπη Ανώνυμη Εταιρία Γενικών Ασφαλειών
2. ΜΕΝΤΩΡ Πραγματογνώμονες - Εκτιμητές – Μηχανικοί Μονοπρόσωπη Α.Ε.
3. Money Market Ασφαλιστικών Πρακτόρων Μονοπρόσωπη Α.Ε.

Η εταιρία έχει εγκαταστήσει από τα τέλη του 2016 υποκατάστημα στην Κύπρο με σκοπό την προώθηση των προϊόντων της στην τοπική αγορά.

Περισσότερες πληροφορίες για την οργανωτική δομή του ομίλου Achmea και της Ιντεραμέρικαν παραθέτονται στην παράγραφο Β.1.

Η Τράπεζα της Ελλάδος είναι υπεύθυνη για την εποπτεία της Ιντεραμέρικαν Ζημιών. Η εποπτεία του ομίλου Achmea διενεργείται από την Τράπεζα της Ολλανδίας (De Nederlandsche Bank).

Ο εξωτερικός ελεγκτής της Ιντεραμέρικαν Ζημιών είναι η Ernst & Young (EY). Η EY διορίστηκε ως ελεγκτής της Achmea B.V. το 2022 από την Εκτελεστική Επιτροπή, μετά την έγκριση ψηφίσματος από τους μετόχους κατά την ετήσια συνέλευση.

ΣΤΟΧΟΙ ΚΑΙ ΣΤΡΑΤΗΓΙΚΗ

Η αποστολή μας

Η αποστολή μας είναι να υποστηρίξουμε τους ανθρώπους να ζήσουν ασφαλέστερα, περισσότερο και καλύτερα. Το όραμα μας είναι να είμαστε η πρώτη εταιρεία στην Ελλάδα η οποία διευρύνει τα όρια της ασφάλισης, δημιουργώντας μοναδικά «οικοσυστήματα» προϊόντων και σχετικών υπηρεσιών με πολλαπλά «σημεία διεπαφής», τα οποία εμπλουτίζουν την ζωή των πελατών μας, κάνοντας περήφανους όλους τους εργαζομένους μας και ωφελώντας την Κοινωνία.

Έπειτα από δώδεκα χρόνια οικονομικής κρίσης, οι άνθρωποι στην Ελλάδα αντιμετωπίζουν πολλές προκλήσεις προσπαθώντας να ανακτήσουν τον έλεγχο της ζωής τους. Μερικές είναι περίπλοκες, όπως η καλή φροντίδα της υγείας τους, η αποταμίευση για τη συνταξιοδότησή τους ή η προστασία των σπιτιών και των επιχειρήσεών τους. Άλλες είναι απλούστερες όπως η ασφαλής οδήγηση. Θέλουμε να ενδυναμώσουμε όσα περισσότερα άτομα και επιχειρήσεις μπορούμε να αντιμετωπίσουν αυτές τις προκλήσεις. Με αυτόν τον τρόπο πιστεύουμε ότι μπορούμε να έχουμε θετικό αντίκτυπο στην Ελληνική κοινωνία και οικονομία. Αυτό θα δώσει περισσότερο νόημα στη δουλειά μας και έναν σαφή σκοπό στην εταιρεία μας: να υποστηρίξουμε τους ανθρώπους να ζουν ασφαλέστερα, περισσότερο και καλύτερα.

Το περιβάλλον μας: τάσεις και εξελίξεις

Ζούμε πλέον σε έναν μετά Covid κόσμο. Οι νέες τεχνολογίες και η ενσωμάτωση αυτών στην καθημερινότητα μας λόγω της πανδημίας, οι οικονομικές και πολιτικές αλλαγές και οι δημογραφικές τάσεις, έχουν αλλάξει τον τρόπο επικοινωνίας, κατανάλωσης και εργασίας και δημιουργούν νέους κινδύνους και ευκαιρίες. Για μία ακόμη φορά υπάρχει πόλεμος στην Ευρώπη με παγκόσμιες συνέπειες στην παραγωγή αγαθών και υπηρεσιών, εφοδιαστικές αλυσίδες, πρώτες ύλες και ενέργεια οδηγώντας σε αύξηση πληθωρισμού και διαταραχές στις χρηματοπιστωτικές αγορές. Έχουμε διαχωρίσει αυτές τις εξελίξεις σε πέντε ομάδες.

- Περιβάλλον: πληθωρισμός, υψηλά επιτόκια, νέα νομοθεσία και δημογραφικές τάσεις

Οι έντονες πληθωριστικές πιέσεις, το κόστος της ενέργειας και των πρώτων υλών, τα υψηλά επιτόκια, τα υψηλότερα επίπεδα κυβερνητικής εποπτείας, τα επιχειρηματικά και προσωπικά χρέη και η αστάθεια στις χρηματοπιστωτικές αγορές

Δραστηριότητα και αποτελέσματα

επηρεάζουν τους πελάτες και την εταιρεία μας. Βλέπουμε επίσης τον αντίκτυπο των νέων νόμων και της νομοθεσίας, όπως τα ΔΠΧΑ 17, οι κανονισμοί που σχετίζονται με το περιβάλλον, συμπεριλαμβανομένου του Κανονισμού Γνωστοποιήσεων Αειφορίας (Sustainable Finance Disclosure Regulation - SFDR), οι κανονισμοί για την προστασία των δεδομένων (GDPR) και οι αλλαγές στα συστήματα υγειονομικής περίθαλψης και συνταξιοδότησης. Η γήρανση του πληθυσμού και η αύξηση του αριθμού των νοικοκυριών θα επηρεάσουν τη ζήτηση για ασφαλιστήρια συμβόλαια λιανικής.

- μετά Covid-19 εποχή: αντίκτυπος στην υγειονομική περίθαλψη και την κοινωνία

Η πανδημία του Covid-19 τα προηγούμενα χρόνια συνεχίζει να έχει αντίκτυπο στην υγειονομική περίθαλψη και να επηρεάζει τα άτομα και τις επιχειρήσεις στα πλαίσια τόσο του τρέχοντος εισοδήματος όσο και της μελλοντικής απόκτησης εισοδήματος. Παρατηρούμε επίσης πως η αλλαγή στη συχνότητα των επαφών και στον τρόπο με τον οποίο οι άνθρωποι και οι επιχειρήσεις επικοινωνούσαν μεταξύ τους στα χρόνια της πανδημίας έχει σε μεγάλο βαθμό μονιμοποιηθεί. Αυτό έχει ως αποτέλεσμα λιγότερες φυσικές επαφές και διαφορετικές μορφές συνεργασίας.

- Από την πλευρά της ζήτησης: οι πελάτες θέλουν όλο και περισσότερο ψηφιακές και βιώσιμες λύσεις

Οι πελάτες γίνονται όλο και πιο απαιτητικοί, συμπεριλαμβανομένου και ό,τι αφορά την ασφάλιση. Είμαστε μάρτυρες ενός αυξανόμενου ενδιαφέροντος στη βιωσιμότητα, στις επενδύσεις και στα προϊόντα και τις υπηρεσίες που προσφέρουμε. Ο τρόπος με τον οποίο επικοινωνούμε με τους πελάτες μας επίσης αλλάζει: μεγαλύτερο μέρος της επικοινωνίας γίνεται πλέον ψηφιακά ή μέσω πλατφορμών. Και τέλος, άλλοι κίνδυνοι γίνονται πιο σχετικοί - όπως κίνδυνοι που σχετίζονται με την κυβερνοασφάλεια και την κλιματική αλλαγή. Αυτό οδηγεί σε νέες απαιτήσεις των πελατών από τις ασφαλιστικές.

- Από την πλευρά της προσφοράς: ενοποίηση αγοράς, νεοεισερχόμενοι και διαφορετικά μοντέλα παροχής

Τα όρια της αγοράς γίνονται θολά και νεοεισερχόμενοι εμφανίζονται στην Ελληνική ασφαλιστική αγορά. Σε αυτούς περιλαμβάνονται ασφαλιστικές και επενδυτές από το εξωτερικό αλλά και εταιρείες τεχνολογίας και insurtechs εταιρείες. Εταιρίες μέσω συγχωνεύσεων και εξαγορών δημιουργούν νέα ανταγωνιστικά σχήματα και οικονομίες κλίμακας. Αυτό οδηγεί σε περαιτέρω ενοποίηση σε ορισμένα τμήματα της αγοράς μας. Δημιουργείται επίσης μια ευρεία ποικιλία μοντέλων παροχής υπηρεσιών, από εξειδικευμένους παίκτες έως παρόχους ευρείας κάλυψης και από παραδοσιακούς έως ψηφιακούς παίκτες.

- Αντίκτυπος στα επιχειρηματικό μοντέλα του κλάδου

Οι τάσεις και οι εξελίξεις που αναφέρονται στην παρούσα έκθεση δεν είναι μεμονωμένες, αλλά επιδεινώνουν η μία την άλλη. Αυτό κατά συνέπεια επηρεάζει και το επιχειρηματικό μοντέλο στον ασφαλιστικό τομέα και όχι μόνο. Ένας αυξανόμενος αριθμός εταιρειών συνεργάζεται προκειμένου να ανταποκριθούν στις απαιτήσεις των πελατών και της κοινωνίας. Οι αλλαγές που σχετίζονται με τις νέες τεχνολογίες και τη χρήση δεδομένων συμβαίνουν με ταχύτερο ρυθμό. Επίσης, βλέπουμε έναν αυξανόμενο αριθμό εταιρειών να αναλογίζονται τον αντίκτυπό τους στην κοινωνία: τον σκοπό τους.

- Αντίκτυπος στην INTERAMERICAN

Οι προαναφερθείσες τάσεις και οι εξελίξεις δημιουργούν ένα πλαίσιο προκλήσεων που μας υποχρεώνει να αναθεωρούμε συνεχώς την απάντησή μας. Σε συνδυασμό με θέματα όπως αυτά που προκύπτουν από τις συζητήσεις με τα ενδιαφερόμενα μέρη μας, αυτό που συμβαίνει στο περιβάλλον μας βοηθάει στον προσδιορισμό των στρατηγικών μας επιλογών και της ταχύτητας με την οποία μπορούμε να εφαρμόσουμε τη στρατηγική μας.

Η στρατηγική μας: επιταχύνουμε και ρυθμίζουμε την εκτέλεση της στρατηγικής μας για μεγαλύτερη επίδραση στην αγορά και την κοινωνία

Παραμένοντας πιστοί στην Αποστολή και το Όραμά μας, είμαστε ένας πελατοκεντρικός οργανισμός τόσο για ιδιώτες όσο και για επιχειρήσεις. Φιλοδοξούμε να εξελίξουμε την INTERAMERICAN σε ένα πλήρως ψηφιακό και βασισμένο σε δεδομένα μοντέλο λειτουργίας. Για το σκοπό αυτό, εστιάζουμε σε επιχειρηματικούς τομείς και πρωτοβουλίες όπου οι δυνάμεις μας μπορούν να αποφέρουν σταθερά αποτελέσματα και να εκπληρώσουν τις φιλοδοξίες μας.

Ακολουθούμε μια προσέγγιση πολλαπλών ενδιαφερόμενων μερών για να διαμορφώσουμε τη στρατηγική αειφόρου ανάπτυξής μας προκειμένου να ενσωματώσουμε περαιτέρω τη βιωσιμότητα και να έχουμε μεγαλύτερο κοινωνικό αντίκτυπο. Συνεργαζόμαστε στενά με όλα τα ενδιαφερόμενα μέρη, προκειμένου να επανεξετάσουμε την τρέχουσα κατάσταση, να αναδείξουμε τα ουσιαστικά ζητήματα για την εταιρεία και να σχεδιάσουμε τη στρατηγική μας σύμφωνα με το όραμα, την αποστολή και τον συνολικό σκοπό της INTERAMERICAN.

Δραστηριότητα και αποτελέσματα

Ικανοποιημένοι και αφοσιωμένοι πελάτες	Καινοτόμος ανάπτυξη	Μετασχηματισμένος και ψηφιακός οργανισμός
<p>Ικανοποιούμε τους πελάτες μας και δημιουργούμε αφοσίωση μέσω προσωποποιημένων και σχετικών λύσεων. Μέσω αναγνωρίσιμων εμπορικών σημάτων και εκτεταμένη ψηφιοποίηση, είμαστε και παραμένουμε κοντά σε όλο και περισσότερους πελάτες.</p> <p>Το μέλλον της παροχής ασφάλισης θα κυριαρχείται από την τεχνολογία. Επικεντρωνόμαστε σε προτάσεις τύπου «κάντε το μόνοι σας» & «υποβοηθούμενη αυτοεξυπηρέτηση» μέσω όλων των καναλιών διάθεσης, βελτιώνοντας το μοντέλο πολλαπλών καναλιών διανομής για κερδοφόρα ανάπτυξη.</p>	<p>Κινούμαστε συνεχώς πέρα από τα όρια της ασφάλισης, δημιουργώντας οικοσυστήματα προϊόντων και υπηρεσιών σχετικά με τις ευρύτερες ανάγκες των ανθρώπων, κάνοντας τη ζωή τους ασφαλέστερη, μεγαλύτερη και καλύτερη, καθιστώντας την INTERAMERICAN τον πιο καινοτόμο παίκτη στην αγορά.</p> <p>Για να είμαστε σχετικοί με την καθημερινή ζωή και τις επιχειρήσεις των πελατών μας, εστιάζουμε πλήρως στην Υγεία και την Κινητικότητα, διερευνώντας παράλληλα την περαιτέρω ανάπτυξη των εμπορικών κλάδων και των προτάσεων λιανικής</p>	<p>Καθώς οι πελάτες μας γίνονται όλο και πιο ψηφιακοί, η άμεση, στρατηγική και ψηφιακή χρήση δεδομένων θα είναι οι βασικοί παράγοντες διαφοροποίησης. Εξελίσσουμε την εταιρία σε ένα πλήρως βασισμένο στα δεδομένα ψηφιακό μοντέλο λειτουργίας, πηγαίνοντας πέρα από την απλή αυτοματοποίηση, στον επανασχεδιασμό επιχειρηματικών διαδικασιών.</p> <p>Λιγότερη ιεραρχία και ένας ευέλικτος οργανισμός επιτρέπει την αποτελεσματική συνεργασία με μεγαλύτερη ταχύτητα και προσαρμοστικότητα. Η προσέλκυση και η ανάπτυξη ταλέντων και μελλοντικών δεξιοτήτων είναι ένας κρίσιμος παράγοντας επιτυχίας.</p>

Στόχοι και επιτεύγματα

- Πελάτες

Μέσω των εμπορικών σημάτων και των υπηρεσιών μας θέλουμε να οδηγούμε τις εξελίξεις με τα προϊόντα μας (όπως το Anytime), τις υπηρεσίες μας (όπως το δίκτυο συνεργείων Car Point και οι υπηρεσίες Βοήθειας), το οικοσύστημα του Αυτοκινήτου (μέσω συνεργασιών με τρίτες εταιρίες) και την εμπειρία των πελατών. Καθιστούμε τις προτάσεις μας προσβάσιμες χρησιμοποιώντας σύγχρονα κανάλια διανομής, με ψηφιακή και φυσική αλληλεπίδραση. Η συνεχής μας προσπάθεια για ανανέωση εκμεταλλεύεται καινοτόμες τεχνολογίες και δεδομένα. Δεν παρέχουμε μόνο πληροφόρηση και επισκόπηση των κινδύνων και των επιλογών άμβλυνσής τους, αλλά και λύσεις που μας επιτρέπουν να βοηθήσουμε τους πελάτες. Αυτό το κάνουμε όλο και περισσότερο συνδυάζοντας στα ασφαλιστήρια συμβόλαια υπηρεσίες που επιλύουν ή αποτρέπουν το πρόβλημα.

Θέλουμε να γνωρίζουμε ποια ζητήματα αφορούν τους πελάτες μας, τι τους απασχολεί και εργαζόμαστε έχοντας κατά νου τα συμφέροντά τους. Θέλουμε οι πελάτες μας να το αναγνωρίζουν αυτό, να μας εμπιστεύονται και να είναι πρόθυμοι να μοιραστούν δεδομένα μαζί μας, επειδή είναι προς το συμφέρον τους. Εμπλέκουμε τους πελάτες μας στη βελτίωση των υπηρεσιών μας, (π.χ. μέσω ερωτηματολογίων και ερευνών ικανοποίησης), αντιμετωπίζοντας τα παράπονα με προσοχή και λαμβάνοντας τα σήματα που εκπέμπουν οι πελάτες μας.

Η INTERAMERICAN παρακολουθεί την πρόοδό της σε σημαντικά θέματα διενεργώντας τις δικές της αξιολογήσεις. Χρησιμοποιούμε επίσης τον δείκτη Net Promoter Score (NPS) για να μετρήσουμε την ικανοποίηση των πελατών από τις υπηρεσίες και τα εμπορικά μας σήματα. Αυτή η βαθμολογία δείχνει εάν οι πελάτες θα συνιστούσαν τα προϊόντα και τις υπηρεσίες μας. Το συνολικό NPS διατηρήθηκε σε πολύ υψηλά επίπεδα, φθάνοντας το 70 το 2022, έναντι 71 το 2021.

Η εταιρεία προσφέρει προς χρήση στους πελάτες της την πρωτοποριακή και βραβευμένη εφαρμογή «Drive ON», μέσω της οποίας μπορούν να αιτηθούν εξυπηρέτηση για περιστατικό οδικής βοήθειας από τις κινητές συσκευές τους. Στις καινοτομίες της εφαρμογής περιλαμβάνονται ο αυτόματος προσδιορισμός της γεωγραφικής θέσης του οχήματος με geolocation, η παρακολούθηση σε πραγματικό χρόνο της εξέλιξης του αιτήματός και την πορεία και θέση του οχήματος της Οδικής Βοήθειας αλλά και ο τρόπος διαχείρισης και εξυπηρέτησης των περιστατικών, μέσω υπολογιστικών αλγορίθμων για την επιλογή του πιο κατάλληλου οχήματος και διαθέσιμου προσωπικού για την αντιμετώπιση του προβλήματος του ασφαλισμένου. Το σύστημα αξιοποιεί πραγματικά δεδομένα ζήτησης, πόρων και συνθηκών κυκλοφοριακού φόρτου και δρομολογεί, σε πραγματικό χρόνο, την εξυπηρέτηση κάθε περιστατικού. Επίσης, η εταιρία παρέχει στους πελάτες με κάλυψη Οδικής Βοήθειας την υπηρεσία αντικατάστασης μπαταρίας, σε συνεργασία με τον autoduder, επιτόπου ή με ραντεβού, στην τοποθεσία επιλογής του πελάτη.

Δραστηριότητα και αποτελέσματα

- Υπάλληλοι

Οι εργαζόμενοί μας είναι η καρδιά της εταιρείας μας. Η πολιτική μας Ανθρώπινου Δυναμικού διασφαλίζει ότι οι εργαζόμενοί μας μπορούν να αξιοποιήσουν τα ταλέντα τους με τον καλύτερο δυνατό τρόπο, ώστε οι πελάτες μας να αισθάνονται ότι λαμβάνουν υποστήριξη και η Εταιρεία να είναι σε θέση να συμβάλει σε μια κοινωνία υγιάς, ασφαλής και βιώσιμη.

Η Έρευνα Γνώμης Προσωπικού μάς δείχνει εάν είμαστε στο σωστό δρόμο στην επίτευξη της στρατηγικής μας ως προς τους εργαζόμενους μας. Κατά συνέπεια, η INTERAMERICAN διεξάγει αυτήν την έρευνα κάθε χρόνο. Το ποσοστό απόκρισης το 2022 ήταν και πάλι υψηλό, στο 93% (2021: 88,8%). Στην πλειοψηφία τους, οι δείκτες της έρευνας τοποθετούν την INTERAMERICAN πάνω από τον μέσο όρο της ελληνικής αγοράς. Η έρευνα παρέχει επομένως μια αξιόπιστη εικόνα της ικανοποίησης και δέσμευσης των εργαζομένων απέναντι στην INTERAMERICAN. Η Εταιρεία σκοπεύει να ενώσει τη δύναμη των μεμονωμένων διευθύνσεων στο πλαίσιο της στρατηγικής. Φιλοδοξία μας είναι να δούμε μια ανοδική τάση σε αυτήν την βαθμολογία.

Η INTERAMERICAN επικεντρώνεται στη συνεχή ανάπτυξη των υπαλλήλων της και όλου του Οργανισμού μέσω του μετασχηματισμού. Παρέχουμε πολλές ευκαιρίες στους υπαλλήλους μας για να τους βοηθήσουμε να βελτιώσουν τις δεξιότητες και να αυξήσουν την τεχνογνωσία τους χρησιμοποιώντας την μεθοδολογία Agile. Για να αυξήσουμε την αξία στους πελάτες μας, παρέχοντας υπηρεσίες πέρα από την ασφάλιση αυτή καθαυτή και διαδραματίζοντας καθοριστικό ρόλο στην Ελληνική κοινωνία, σχεδιάσαμε έναν νέο μετασχηματισμένο Οργανισμό ικανό να το καταφέρει. Έχουμε σαφή εικόνα των αξιών και επιθυμητών συμπεριφορών αλλά και της μελλοντικής μορφής του οργανισμού. Το νέο λειτουργικό μοντέλο διακυβέρνησης εισήγαγε τον κατάλληλο μηχανισμό και τα σημεία αλληλεπίδρασης που επιτρέπουν στην εκτελεστική ηγεσία και τη διοίκηση να αυξήσουν τη σαφήνεια, την προβολή, τον συντονισμό και την αποτελεσματικότητα σε ολόκληρο τον Οργανισμό με λιγότερα διοικητικά επίπεδα.

Ο Covid-19 επηρέασε και συνεχίζει να επηρεάζει τη ζωή των ανθρώπων μας. Η απρόσμενη κοινωνική, πολιτική και οικονομική κατάσταση συνεπεία της εξάπλωσης της πανδημίας του κορωνοϊού, δημιούργησε ένα περιβάλλον αβεβαιότητας και εγγενών κινδύνων για το σύνολο της ασφαλιστικής αγοράς. Από την αρχή της πανδημίας η Εταιρεία παρείχε συνεχώς σε όλο το προσωπικό οδηγίες και κανόνες προσωπικής ασφάλειας και καλών πρακτικών εργασίας. Οι δράσεις της Εταιρείας επικεντρώθηκαν στα εξής κύρια σημεία:

- Δημιουργία ξεχωριστού τμήματος στο Intranet, αφιερωμένο στην επικοινωνία για την πανδημία, η οποία ανανεώνεται σε τακτά χρονικά διαστήματα και περιλαμβάνει σχετικές νομοθεσίες, εταιρικές αποφάσεις για την επιστροφή στο γραφείο, λεπτομέρειες για τη Διαδικασία Διαχείρισης Κρούσματος κτλ.
- Η εργασία από το σπίτι απαιτεί επίσης (προσωρινά) μέτρα για τη δημιουργία ενός σταθμού εργασίας στο σπίτι. Αυτή η περίοδος και η προοπτική εργασίας από το σπίτι περισσότερο στο μέλλον, οδήγησε την Ελληνική κυβέρνηση να αρχίσει την επανεξέταση των κανονισμών τηλεργασίας. Η νέα νομοθεσία σχετικά με την απομακρυσμένη εργασία, η οποία τέθηκε σε ισχύ τον Ιούνιο του 2021, εστιάζει και σε πνευματικές και σωματικές πτυχές, όπως η δημιουργία ενός σταθμού εργασίας που συμβάλει στην εστίαση της προσοχής. Η INTERAMERICAN, ανταποκρίθηκε πλήρως στις νέες απαιτήσεις και από τον Δεκέμβριο 2021 αποζημιώνει το προσωπικό που εργάζεται εξ αποστάσεως με τα προβλεπόμενα από τον νόμο (επίδομα τηλεργασίας).
- Το φθινόπωρο 2021, με το πρόγραμμα «Μέλλον της Εργασίας», άρχισε να προετοιμάζεται για την μετά Covid-19 εποχή, με σκοπό να μάθει από την εμπειρία της εργασίας από το σπίτι και να βελτιώσει περαιτέρω τον τρόπο που εργαζόμαστε. Διεξήχθησαν πιλοτικά σχήματα για να προσδιοριστούν ποιες πτυχές της εργασίας από το σπίτι αρέσουν στους υπαλλήλους και ποιες απαιτούν βελτίωση, με παραδείγματα την υβριδική εργασία και την υγιά τηλεργασία. Τα αποτελέσματα επιβεβαίωσαν την αρχική θεωρία της Εταιρείας, ότι κάθε τμήμα, κάθε Διεύθυνση έχει διαφορετικές ανάγκες. Με οδηγό αυτές τις ανάγκες και με την απαραίτητη συνεννόηση μεταξύ των ομάδων και των επικεφαλής τους, οι άνθρωποι της INTERAMERICAN είναι σε θέση να αποφασίσουν τον καλύτερο συνδυασμό εργασίας από το σπίτι και με φυσική παρουσία.

Για το 2022 συνεχίσαμε να ακολουθούμε όλα τα παραπάνω και ακολουθώντας την Κοινή Υπουργική Απόφαση και σχετικές οδηγίες του Κράτους, συνεχίστηκε η υποχρέωση διενέργειας διαγνωστικού ελέγχου 1-2 φορές την εβδομάδα για τους εργαζόμενους που παρέχουν την εργασία τους με φυσική παρουσία στον χώρο και δεν είχαν εμβολιαστεί, ή είχε παρέλθει το χρονικό διάστημα από τη χορήγηση της δεύτερης δόσης του εμβολιασμού τους. Τέλος, συνεχίσαμε την συνεχή καταγραφή των κρουσμάτων και την άμεση ενημέρωση των εργαζομένων που είχαν έρθει σε επαφή με κάποιο κρούσμα, έτσι ώστε να περιοριστεί η εξάπλωση, διασφαλίζοντας ότι οι εργαζόμενοί μας παραμένουν ασφαλείς.

- Συνεργάτες

Δραστηριότητα και αποτελέσματα

Η INTERAMERICAN αξιοποιεί πλήθος συνεργασιών στην επιθυμία της να βελτιώσει και να ανανεώσει το φάσμα των ασφαλιστικών προϊόντων της και υπηρεσιών. Επιπλέον, συνεργαζόμαστε με ασφαλιστικούς διαμεσολαβητές, συνεργεία αυτοκινήτων, επιχειρήσεις σχετιζόμενες με το αυτοκίνητο και οργανισμούς κοινωνικών υπηρεσιών. Στόχος μας είναι να δημιουργήσουμε μέσω αυτών των συνεργασιών αξία για τους πελάτες μας και για την κοινωνία.

Επιπλέον, οι συνεργασίες της INTERAMERICAN με τις Shell, Αττική Οδό και Αυτοκινητόδρομο Αιγαίου (για ασφαλίσεις Αυτοκινήτων), Attica Group (Blue Star Ferries, Superfast Ferries & Hellenic Seaways), Κωτσόβολος (για ασφαλίσεις Πυρός), και τα διαδικτυακά καταστήματα Insurance Market, Cosmote Insurance και Pricefox διατηρήθηκαν, καθώς και η συνεργασία με την Κίπεο, εταιρεία που προωθεί τη μετάβαση στη μικροκινητικότητα μέσω καινοτόμων συστημάτων συνδρομής για την ενοίκιαση ατομικών ηλεκτρικών ελαφρών οχημάτων. Στο οικοσύστημα αυτοκινήτου διατηρήθηκαν οι υπάρχουσες συνεργασίες όπως με το δίκτυο καταστημάτων ελαστικών ViaLider πιστοποιημένο από την Michelin, την autoduder, την online πλατφόρμα σύγκρισης και εύρεσης συνεργείου αλλά και επιτόπου αντικατάστασης, την Parkaround για θέσεις στάθμευσης και με την Carglass, εταιρεία επισκευής και αντικατάστασης κρυστάλλων παντός τύπου οχημάτων.

Το δίκτυο των Car Point, ιδιόκτητων και συνεργαζόμενων συνεργείων συνδυάζοντας διαχείριση αποζημιώσεων και επισκευή αυτοκινήτων σε Αττική (Λ. Αθηνών, Αργυρούπολη, Μαρούσι), Θεσσαλονίκη, Πάτρα, Ηράκλειο Κρήτης, Λάρισα, Καβάλα Βόλο, Κέρκυρα, Μυτιλήνη και Ξάνθη διευρύνθηκε με νέα συνεργασία στην Καρδίτσα. Τέλος, η εταιρεία συνέχισε και το 2022 την επιτυχημένη συνεργασία στον κλάδο νομικής προστασίας, με την εξειδικευμένη στη διαχείριση ζημιών και αποζημιώσεων για ασφαλιστικές και αντασφαλιστικές επιχειρήσεις, εταιρεία Resolute.

Το «Ψηφιακό Γραφείο», με χρήση έξυπνων κινητών και tablets, ενισχύθηκε με βελτιώσεις και προσθήκη νέων λειτουργιών στο «Ask Me», την ψηφιακή πύλη των δικτύων διανομής για έκδοση και διαχείριση συμβολαίων σε πραγματικό χρόνο, με την προσθήκη νέων λειτουργιών και δεικτών απόδοσης στο εργαλείο «Scorecards», το οποίο παρέχει άμεση, εύκολα προσβάσιμη και αξιόπιστη πληροφορία για το σύνολο της παραγωγικής δραστηριότητας των διαμεσολαβητών για όλα τα παραγωγικά στοιχεία (Νέα Παραγωγή, Μικτά Εγγεγραμμένα Ασφάλιστρα, Χαρτοφυλάκιο, Πελάτες, κ.λπ.), όλες τις προϊοντικές γραμμές (Αυτοκίνητο, λοιπές Γενικές, Υγεία, Ζωή κ.λπ.) και με πλήρη ανάλυση σε επίπεδο συμβολαίου, με βελτιώσεις στην πληροφόρηση για ανείσπρακτα συμβόλαια και στην διαδικασία διαχείρισης εκκρεμών πληρωμών και ενίσχυση της ηλεκτρονικής αλληλογραφίας με τους πελάτες (e-Postage).

Η INTERAMERICAN και το 2022 ενίσχυσε και διεύρυνε τον δίκτυο των διαμεσολαβητών της και διεξήγαγε την ετήσια έρευνα ικανοποίησης για τα δίκτυα των συνεργατών της ως εργαλείο μέτρησης του βαθμού ικανοποίησής τους σε διάφορα θέματα που σχετίζονται με υπηρεσίες, λειτουργίες και διεργασίες σε όλους τους τομείς της εταιρείας. Επίσης η εταιρεία έχει προσαρμοστεί και με τις διατάξεις του Ν.4583/2018 για την ενσωμάτωση της Οδηγίας 2016/97 περί διανομής ασφαλιστικών προϊόντων (IDD).

- Εταιρική Υπευθυνότητα

Σε μια περίοδο γεμάτη από αλληπάλληλες προκλήσεις (κλιματική, πανδημική, γεωπολιτική, πληθωριστική), η INTERAMERICAN συνεχίζει σταθερά την πορεία της με σκοπό να έχει θετική επίδραση στην οικονομία, το περιβάλλον και την κοινωνία.

Η INTERAMERICAN έχει ενσωματώσει στη στρατηγική της την Εταιρική Υπευθυνότητα, μέσα στο ευρύτερο πλαίσιο της Βιώσιμης Ανάπτυξης, τόσο διοικητικά – με τη λειτουργία Επιτροπής Εταιρικής Υπευθυνότητας που αναφέρεται στην Εκτελεστική Επιτροπή – όσο και λειτουργικά, σε σχέση με τις βασικές στρατηγικές κατευθύνσεις: την εστίαση στον πελάτη και τη δημιουργία νέας εμπειρίας, την αναλυτική προσέγγιση και αξιοποίηση των Δεδομένων, τον νέο τρόπο εργασίας και την ανάδειξη της αξίας του ανθρώπινου κεφαλαίου, τις καινοτόμες λύσεις σε προϊόντα και σε παροχές στους πελάτες πέρα από τα όρια της ασφάλισης με δημιουργία οικοσυστημάτων και τέλος, την απόλυτη ψηφιοποίηση του Οργανισμού. Στόχος της Εταιρείας αποτελεί η συμβολή στην οικονομική ανάπτυξη της χώρας, η κοινωνική ευημερία, η προστασία του φυσικού περιβάλλοντος και η δημιουργία αξίας για όλα τα Ενδιαφερόμενα Μέρη (Stakeholders), ενώ οδηγό καλών πρακτικών αποτελούν οι 10 Αρχές του Οικουμενικού Συμφώνου του Ο.Η.Ε. (UN Global Compact) – του οποίου η Εταιρεία αποτελεί ιδρυτικό μέλος του φορέα στην Ελλάδα από το 2008, ενώ από το 2020 συμμετέχει ως ιδρυτικό μέλος και στη σύσταση του νέου φορέα, Global Compact Network Hellas. Παράλληλα, η INTERAMERICAN ακολουθεί σταθερά τις Αρχές για την Αειφόρο Ασφάλιση (Principles for Sustainable Insurance) της Οικονομικής Πρωτοβουλίας του Περιβαλλοντικού Προγράμματος του Ο.Η.Ε. (UN Environment Program Finance Initiative). Οι πρακτικές Εταιρικής Υπευθυνότητας της INTERAMERICAN αναπτύσσονται σε συνάφεια με τις επιχειρησιακές δραστηριότητες (αξιοποίηση υποδομών βοήθειας και υγείας, παροχή ασφαλιστικής υποστήριξης σε κοινωνικούς φορείς) και εφάπτονται άμεσα ή έμμεσα των περισσότερων από τους 17 Στόχους Βιώσιμης Ανάπτυξης του Ο.Η.Ε. (UN Sustainable Development Goals). Κατά το 2020, ο Διευθύνων Σύμβουλος της Εταιρείας συνυπέγραψε την Δήλωση «United in The Business of a Better World». Σε αυτή τη δήλωση οι επιχειρηματίες δηλώνουν ότι αναγνωρίζουν την ειρήνη, τη δικαιοσύνη και πως οι ισχυροί θεσμοί ωφελούν μακροπρόθεσμα τη

Δραστηριότητα και αποτελέσματα

βιωσιμότητα των επιχειρηματικών οργανισμών και, ακόμη, ότι οι θεσμοί είναι θεμελιώδεις για την τήρηση των Δέκα Αρχών του Παγκόσμιου Συμφώνου του Ο.Η.Ε. και την επίτευξη των Στόχων Βιώσιμης Ανάπτυξης (SDGs).

Η Εταιρική Υπευθυνότητα στην Ελλάδα ενισχύθηκε θεσμικά για την επιχειρηματική κοινότητα και ειδικότερα για τις εταιρείες δημοσίου συμφέροντος -στις οποίες περιλαμβάνονται και οι ασφαλιστικές εταιρείες- σε βάση υποχρεωτικής λογοδοσίας για μη χρηματοοικονομικά στοιχεία (νόμος 4403/2016, κατ' ακολουθία της Ευρωπαϊκής Οδηγίας 2014/95). Η INTERAMERICAN δημοσίευσε και το 2022, για 5η διαδοχικά χρονιά, Έκθεση Μη Χρηματοοικονομικής Πληροφόρησης, την οποία υπέβαλε στη Γενική Γραμματεία Εμπορίου και Προστασίας Καταναλωτή του Υπουργείου Οικονομίας και Ανάπτυξης.

Από το 2022, αναπτύχθηκε η Στρατηγική Βιώσιμης Ανάπτυξης (Sustainability Strategy) η οποία θέτει σαφείς στόχους για την υλοποίηση της. Οι στόχοι έχουν τεθεί με διαφάνεια και δέσμευση, ιεραρχημένοι στη βάση των αρχών του ESG (Περιβάλλον- Κοινωνία- Διακυβέρνηση).

Πιο συγκεκριμένα, οι ενέργειες εστιάζουν στους 3 πυλώνες της Στρατηγικής Βιώσιμης Ανάπτυξης του ομίλου:

- Βιώσιμη Επιχειρηματική Λειτουργία
- Βιώσιμα Προϊόντα και Υπηρεσίες
- Δημιουργία αξίας για τα Ενδιαφερόμενα Μέρη

Το συγκεκριμένο πλάνο αφορά σε θέματα μείωσης του περιβαλλοντικού αποτυπώματός της εταιρείας από τη λειτουργία ως επιχείρηση (π.χ. νέο σύστημα ανακύκλωσης στα κεντρικά γραφεία μας, εφαρμογή πρακτικών ορθολογικής κατανάλωσης ενέργειας/νερού κ.λπ.), την εκπαίδευση/ενημέρωση των συναδέλφων για θέματα ισότητας και διαχείρισης περιστατικών διάκρισης στον χώρο εργασίας, τη διακυβέρνηση (π.χ. εισαγωγή πολιτικής για Sustainable Procurement) και τη διαχείριση κινδύνων, τις κανονιστικές και νομικές απαιτήσεις (SFDR και Taxonomy), την έκδοση νέων, «βιώσιμων» ασφαλιστικών προϊόντων και την περαιτέρω ενσωμάτωση ESG κριτηρίων στις διαδικασίες του Ομίλου.

Για την υλοποίηση αυτού του σχεδίου έχουν δημιουργηθεί δύο «μηχανισμοί» μέσα στην εταιρεία:

- Επιτροπή Βιώσιμης Ανάπτυξης (Sustainability Committee, SC): Αποτελείται από την Εκτελεστική Επιτροπή και την Sustainability & Stakeholders Relations Leader. Ο ρόλος της Επιτροπής είναι να θέτει τις στρατηγικές κατευθύνσεις, να εξασφαλίζει τους πόρους και τα μέσα για την υλοποίηση των έργων, να θέτει στην ατζέντα του Διοικητικού Συμβουλίου θέματα Βιώσιμης Ανάπτυξης
- Ομάδα Βιώσιμης Ανάπτυξης (Sustainability Team, ST): Αποτελείται από στελέχη που εκπροσωπούν όλες τις κρίσιμες περιοχές ευθύνης της εταιρείας και είναι υπεύθυνοι για την υλοποίηση του πλάνου ενεργειών της Στρατηγικής καθώς και της αναφοράς προόδου σε τακτά χρονικά διαστήματα

Δραστηριότητα και αποτελέσματα

ΕΛΛΗΝΙΚΗ ΟΙΚΟΝΟΜΙΑ ΚΑΙ ΑΣΦΑΛΙΣΤΙΚΗ ΑΓΟΡΑ

Η Ελληνική οικονομία κατάφερε να καταγράψει υψηλότερους ρυθμούς ανάπτυξης από ότι αναμενόταν για ακόμα μία χρονιά, σημειώνοντας παράλληλα την ισχυρότερη αύξηση της απασχόλησης εδώ και χρόνια. Ο ισχυρός τουρισμός, η ναυτιλία, η αύξηση των επενδύσεων και των εξαγωγών, τα μέτρα κρατικής στήριξης, η εφαρμογή του πακέτου Ανάκαμψης και Ανθεκτικότητας της Ελλάδας 2.0 και οι συνεχιζόμενες μεταρρυθμίσεις σε αρκετούς τομείς (όπως της ψηφιοποίησης, των ιδιωτικοποιήσεων, της βελτίωσης του μείγματος δημοσιονομικής πολιτικής και της αναδιάρθρωσης των τραπεζικών ισολογισμών) συνέβαλαν τα μέγιστα στην ανάπτυξη της οικονομίας. Η Ελλάδα ολοκλήρωσε επίσης την πρόωρη αποπληρωμή της στο ΔΝΤ στις 4 Απριλίου 2022 και ολοκλήρωσε νωρίτερα από ότι προβλεπόταν το πλαίσιο Ενισχυμένης Εποπτείας των Ευρωπαϊκών Θεσμών.

Ωστόσο, οι αρνητικές επιπτώσεις της ανόδου των τιμών της ενέργειας και η αβεβαιότητα από τον πόλεμο της Ρωσίας κατά της Ουκρανίας έχουν επιβραδύνει την ανάκαμψη. Για την Ελληνική οικονομία οι επιπτώσεις από τον πόλεμο αφορούν κυρίως την αύξηση των τιμών ενέργειας, τις εισαγωγές και εξαγωγές αγαθών και υπηρεσιών, τις ελλείψεις σε πρώτες ύλες, την διαταραχή στις εφοδιαστικές αλυσίδες αλλά και στο διεθνές χρηματοπιστωτικό σύστημα. Η έκθεση της Ελλάδος στις δύο εμπόλεμες χώρες είναι περιορισμένη στο σύνολο της εμπορικής δραστηριότητας αγαθών και υπηρεσιών, τόσο στις εξαγωγές όσο και στις εισαγωγές, ωστόσο είναι συγκεντρωμένη σε συγκεκριμένους τομείς όπως η βιομηχανία, ο τουρισμός, το εμπόριο και οι υπηρεσίες. Εξαιρεση αποτελεί η ενέργεια, όπου η εξάρτηση της ελληνικής οικονομίας από το εξωτερικό είναι ιδιαίτερα μεγάλη, με την Ρωσία μόνο να παρέχει το 25% των εισαγωγών πετρελαίου και το 40% των εισαγωγών φυσικού αερίου. Συνεπώς, οι οικονομικές επιπτώσεις στην Ελληνική οικονομία είναι η αύξηση των τιμών της ενέργειας, βασικών εμπορευμάτων και πρώτων υλών με συνέπεια την αύξηση του πληθωρισμού και την μείωση της κατανάλωσης, η επιβράδυνση του εμπορίου στην Ευρωζώνη αλλά και σε παγκόσμιο επίπεδο, που θα οδηγήσει σε μείωση της εξωτερικής ζήτησης ελληνικών αγαθών και υπηρεσιών, τα προβλήματα στις εφοδιαστικές αλυσίδες αλλά και η διαταραχές στις χρηματοπιστωτικές αγορές που αναμένεται να αυξήσουν το κόστος δανεισμού της χώρας αλλά και τα επιτόκια των τραπεζικών δανείων. Η επίτευξη και διατήρηση πρωτογενών πλεονασμάτων, η στοχευμένη λήψη μέτρων στήριξης για την ενέργεια και η διατήρηση της αύξησης των δημοσίων εσόδων με παράλληλη διεύρυνση της φορολογικής βάσης θα ενισχύσουν περαιτέρω τις προοπτικές της Ελλάδας να επιτύχει την αναμενόμενη επενδυτική βαθμίδα του αξιόχρεου της χώρας. Η διατήρηση της δυναμικής των μεταρρυθμίσεων, η ολοκλήρωση της αποκατάστασης του ισολογισμού των τραπεζών και η συνέχιση των προσπάθειών για τη βελτίωση του επιχειρηματικού κλίματος μπορούν να διασφαλίσουν ότι η βιώσιμη ανάκαμψη θα συνεχιστεί μακροπρόθεσμα. Ο ρυθμός αύξησης του πραγματικού ΑΕΠ από 8,3% ετησίως το 2021 αναμένεται σε 5,5% και 1,2% το 2022 και το 2023 αντίστοιχα, σύμφωνα με τις χειμερινές οικονομικές προβλέψεις της Ευρωπαϊκής Επιτροπής. Ο πληθωρισμός αναμένεται να φτάσει στο 9,3% σε ετήσια βάση το 2022, ενώ αναθεωρήθηκε προς τα κάτω η πρόβλεψη για το 2023 στο 4,5% από το 6,0% των φθινοπωρινών προβλέψεων της ΕΕ.

Αναφορικά με την Ελληνική ασφαλιστική αγορά και σύμφωνα με την Ένωση Ασφαλιστικών Εταιρειών (στοιχεία ΕΑΕΕ Δεκεμβρίου 2022), οι Ασφαλίσεις Ζημιών¹ αυξήθηκαν το 2022 κατά 6,1%, ενώ η συνολική ασφαλιστική αγορά σημείωσε αύξηση κατά 4,2% (+9.8% το 2021). Από τα 4,8 δις Ευρώ συνολικών ασφαλιστρών το 2022, οι ασφάλιες Ζημιών κατέχουν το 49,8% (48,9% των 4,6 δις ευρώ το 2021). Η ασφαλιστική αγορά ως ποσοστό του ΑΕΠ παρέμεινε και το 2022 κοντά στο 2,5% (προσωρινά στοιχεία ΕΛΣΤΑΤ). Η αγορά, αν και βελτιωμένη σε σχέση με το προηγούμενο έτος, επηρεάστηκε σε μεγάλο βαθμό από την αύξηση του πληθωρισμού το 2022 και τα συνεχιζόμενα μέτρα κοινωνικής αποστασιοποίησης για την προστασία από την πανδημία του κορωνοϊού. Η εμφάνιση της πανδημίας το 2020, διέκοψε για δύο χρόνια την τάση της αγοράς για γρήγορη ανάκαμψη και σταθεροποίηση, ενώ τα σημάδια από την κρίση του χρέους, την δημοσιονομική σύσφιξη και τα συνεχή μέτρα λιτότητας είναι ακόμη εμφανή. Η σωρευτική συρρίκνωση του ΑΕΠ από το 2010 και ύστερα καθώς και η μειωμένη αγοραστική δύναμη λόγω πληθωρισμού, υψηλής φορολογίας και ΦΠΑ και της μείωσης των εισοδημάτων στον δημόσιο και ιδιωτικό τομέα αλλά και στους συνταξιούχους, έχει επηρεάσει την νέα ασφαλιστική παραγωγή, καθώς και τις ακυρώσεις των ασφαλιστηρίων συμβολαίων. Επιπρόσθετα, η παραγωγή στις Ασφαλίσεις Ζημιών επηρεάστηκε και το 2022 σε μεγάλο βαθμό από τον έντονο ανταγωνισμό τιμών στον κλάδο των Αυτοκινήτων, ο οποίος έχει επεκταθεί και στις προμήθειες αλλά και ενισχύθηκε τα τελευταία χρόνια με μειώσεις ασφαλιστρών και προσφορές ως αντίβαρο στον οικονομικό αντίκτυπο της πανδημίας στα οικονομικά των νοικοκυριών και των επιχειρήσεων, στα ανασφάλιστα οχήματα (οι εκτιμήσεις ανέρχονται στα 600 χιλιάδες οχήματα), αλλά και στα χαμηλότερα ασφαλιζόμενα κεφάλαια στις ασφάλισεις Πυρός. Επίσης, ο τομέας των Ασφαλίσεων Ζημιών δεν παρουσιάζει υψηλό βαθμό συγκέντρωσης, με τις πέντε πρώτες ασφαλιστικές εταιρίες να συγκεντρώνουν ποσοστό των ασφαλιστρών Ζημιών χαμηλότερο του 70% την τελευταία δεκαετία.

Ωστόσο, υπάρχουν ακόμη ευκαιρίες στις Ασφαλίσεις Ζημιών, όπως για παράδειγμα, είναι οι ανεξερεύνητες εξειδικευμένες αγορές, η περαιτέρω διείσδυση, ενσωμάτωση και σύμπραξη νέων τεχνολογιών και ασφαλίσεων αλλά και η δημιουργία νέων σχημάτων μέσω συγχωνεύσεων και εξαγορών. Στο τελευταίο έχει συμβάλει και η εφαρμογή του πλαισίου «Φερεγγυότητα II» από τον Ιανουάριο του 2016 η οποία έχει ήδη επηρεάσει τις ανεπαρκώς κεφαλαιοποιημένες εταιρίες, οδηγώντας σε συγχωνεύσεις και

¹ Λόγω εφαρμογής της οδηγίας Solvency II από 1/2016, οι εργασίες του κλάδου IV των ασφαλίσεων Ζωής (δηλαδή τα ετησίως ανανεούμενα συμβόλαια Υγείας) κατατάσσονται στους κλάδους των ασφαλίσεων Ζημιών.

Δραστηριότητα και αποτελέσματα

εξαγορές, μεταβιβάσεις χαρτοφυλακίων και εκκαθαρίσεις, αλλά και αντίστοιχες πιέσεις αναμένονται από την εφαρμογή και των νέων ΔΠΧΑ 17 από τον Ιανουάριο του 2023. Στον κλάδο αστικής ευθύνης οχημάτων η τάση αντιστροφής της πτώσης της παραγωγής ασφαλιστρών και η τάση αναφορικά με την τιμολογιακή πολιτική ανακόπηκε το 2020 και παρέμεινε στάσιμη το 2021 λόγω των οικονομικών επιδράσεων της πανδημίας, επανήλθε όμως το 2022 καθώς ανακάμπτει η οικονομία, αν και περιορισμένα λόγω των πληθωριστικών πιέσεων. Επιπλέον, ολοκληρώθηκε το 2022 το έργο ενοποίησης των μητρώων αυτοκινήτων όλων των φορέων από το υπουργείο Ψηφιακής Διακυβέρνησης και η Ανεξάρτητη Αρχή Δημοσίων Εσόδων (ΑΑΔΕ) έθεσε σε λειτουργία δύο νέες ηλεκτρονικές πλατφόρμες, την MyAuto που θα παρέχει στους ιδιοκτήτες οχημάτων πρόσβαση σε πραγματικό χρόνο στις βασικές πληροφορίες του οχήματος και την Audit-Car που θα έχουν στη διάθεσή τους οι ελεγκτικές αρχές με στοιχεία και δεδομένα για τα τέλη κυκλοφορίας, ΚΤΕΟ και την ασφάλιση των οχημάτων.

Πώς αντέδρασε η INTERAMERICAN στην αύξηση του πληθωρισμού και στον Covid-19

Η αύξηση του πληθωρισμού το 2022 σε συνέχεια της κρίσης του Covid-19 τα τελευταία τρία χρόνια σήμαινε ότι ορισμένοι πελάτες ήρθαν αντιμέτωποι με μια ξαφνική μείωση του εισοδήματός τους. Προκειμένου να υποστηρίξουμε και να βοηθήσουμε αυτούς τους πελάτες όσο το δυνατόν περισσότερο, παρατείνουμε τις περιόδους πληρωμής για συγκεκριμένα ασφαλιστήρια συμβόλαια, και προσφέραμε εκπτώσεις σε προγράμματα Αυτοκινήτου και Περιουσίας και το 2022. Η εταιρία εφάρμοσε στοχευμένες αναγκαίες αναπροσαρμογές στα ασφαλιστήρια των προγραμμάτων της απορροφώντας μέρος των επιπτώσεων του πληθωρισμού. Επίσης, η INTERAMERICAN υποστήριξε επιχειρήσεις με μια σειρά πρωτοβουλιών σε αυτήν την συνεχιζόμενη περίοδο κρίσης. Επίσης αναζητήσαμε τον διάλογο με τις επιχειρήσεις σχετικά με την συνέχιση της επιχειρηματικής δραστηριότητας. Ο στόχος είναι να υποστηρίξουμε τις επιχειρήσεις που αντιμετωπίζουν προσωρινά οικονομικές δυσκολίες.

Η πανδημία του Covid-19 έδειξε επίσης ότι μπορούμε να παρέχουμε υποστήριξη στους πελάτες μας και στην κοινωνία με διάφορους τρόπους. Ο τεράστιος αντίκτυπος της πανδημίας προέτρεψε την INTERAMERICAN να δημιουργήσει μια ομάδα κρίσης Covid-19 με διάφορες ροές εργασίας, συμπεριλαμβανομένης μιας ροής που αφορά την Κοινωνία ενώ τα σχέδια επιχειρηματικής συνέχειας εμπλουτίστηκαν ώστε να περιλαμβάνουν την τηλεργασία ως μέσο αντιμετώπισης στα διάφορα σενάρια καταστροφών. Η εν λόγω ροή εργασιών, υπό την προεδρία των εκτελεστικών μελών, στοχεύει στην έναρξη και συντονισμό των σχετιζόμενων με τον Covid-19 κοινωνικών δραστηριοτήτων, των επιχειρησιακών και χρηματοοικονομικών θεμάτων και στην άμβλυση των θεμάτων που σχετίζονται με τον κίνδυνο. Κατά το 2022, η ομάδα παρέιχε συνεχώς σε όλο το προσωπικό οδηγίες και κανόνες προσωπικής ασφάλειας και καλών πρακτικών εργασίας. Οι υπηρεσίες Υγείας της INTERAMERICAN παρέχονται σύμφωνα με το εθνικό σχέδιο και λαμβάνονται τα κατάλληλα μέτρα προκειμένου να ελαχιστοποιηθεί ο κίνδυνος μόλυνσης του ιατρικού προσωπικού.

A.2. ΕΠΙΧΕΙΡΗΜΑΤΙΚΗ ΑΝΑΠΤΥΞΗ ΚΑΙ ΑΠΟΤΕΛΕΣΜΑΤΑ ΑΣΦΑΛΙΣΤΙΚΗΣ ΔΡΑΣΤΗΡΙΟΤΗΤΑΣ

Επισκόπηση Ομίλου INTERAMERICAN

Η INTERAMERICAN είχε σχετικά καλή απόδοση το 2022, κυκλοφορώντας νέα προϊόντα, προωθώντας τις πωλήσεις και ενδυναμώνοντας τις υπηρεσίες της. Ο δείκτης φερεγγυότητας παρέμεινε πολύ πάνω από το 100% και το 2022.

Από επιχειρησιακής πλευράς, η INTERAMERICAN είναι επικεντρωμένη στην Ψηφιακή Ασφάλιση, την Καινοτομία και τις Agile διαδικασίες, με στόχο την περαιτέρω ενίσχυση της λειτουργικής υπεροχής και τη στρατηγική της πολλαπλών καναλιών διανομής. Το 2022 επτετεύχθησαν βελτιώσεις σε συστήματα και διαδικασίες ενώ νέες λειτουργίες και βελτιώσεις προστέθηκαν στις ηλεκτρονικές υπηρεσίες (E-services) και στα συστήματα ανάληψης κινδύνου (Underwriting), τα οποία, μαζί με τη Δυναμική Τιμολόγηση Οχημάτων, το δίκτυο των Car Point συνεργείων και τον ψηφιακό προασφαλιστικό έλεγχο για I.X. Επιβατικά και Δίκυκλα μέσω της υπηρεσίας VCS (Visual Customer Support), συνεχίζουν να οδηγούν την αγορά. Επίσης, η ενοποιημένη πλατφόρμα για την έκδοση συμβολαίων και την διαχείριση ζημιών "OnE", πιστοποιημένη από τις SIG και TÜVIT και οι πλατφόρμες MyInteramerican και MyAnytime εμπλουτίστηκαν με νέες δυνατότητες για τους πελάτες αλλά και ενισχύθηκε η ασφάλεια των συναλλαγών με την εφαρμογή της Οδηγίας της Ευρωπαϊκής Ένωσης 2015/2366 για τις υπηρεσίες πληρωμών (PSD2) σχετικά με τις πάγιες εντολές μέσω τραπεζικής κάρτας, το «Ask-Me», το ψηφιακό γραφείο των δικτύων διανομής για έκδοση και διαχείριση συμβολαίων σε πραγματικό χρόνο, βελτιώθηκε με την προσθήκη νέων λειτουργιών και εμπλουτίστηκαν τα εργαλεία και οι πλατφόρμες Προηγμένης Ψηφιακής Ανάλυσης.

Επιπρόσθετα, ο Όμιλος αύξησε την ασφάλεια των συστημάτων πληροφορικής, με συνεχή εκπαίδευση του προσωπικού αλλά και με αναβάθμιση και διαρκής αξιολόγηση των συστημάτων προστασίας έναντι των κυβερνοεπιθέσεων και ενίσχυσε τα εργαλεία διακυβέρνησης δεδομένων, ανίχνευσης της ασφαλιστικής απάτης (μέσω και της συνεχιζόμενης συνεργασίας με την FRISS), αλλά και ασφάλειας των προσωπικών δεδομένων τα οποία και έχει επεκτείνει και στον τομέα της τηλεργασίας για

Δραστηριότητα και αποτελέσματα

υπαλλήλους και δίκτυα πωλήσεων, καλύπτοντας τις ανάγκες και απαιτήσεις που δημιούργησε η πανδημία Covid-19 και τα μέτρα κοινωνικής αποστασιοποίησης. Η INTERAMERICAN, έχει προσαρμοστεί με τον Γενικό Κανονισμό Προστασίας Προσωπικών Δεδομένων ΕΕ 2016/679 (GDPR) αλλά και με το πρότυπο PCI DSS, που έχει δημιουργηθεί από τις εταιρείες καρτών όπως η VISA, η MasterCard κ.α., με σκοπό την προστασία των συναλλαγών μέσω κάρτας. Έτσι, τα δεδομένα των πιστωτικών καρτών των πελατών της εταιρίας είναι κρυπτογραφημένα.

Προκειμένου να ανταποκριθεί στις απαιτητικές συνθήκες της αγοράς καθώς και στις ανάγκες των πελατών, η INTERAMERICAN επενδύει κάθε χρόνο στην έρευνα και ανάπτυξη, με στρατηγική προτεραιότητα τον ψηφιακό μετασχηματισμό της, στοχεύοντας να γίνει ο «απόλυτος Ψηφιακός Ασφαλιστής» της ελληνικής ασφαλιστικής αγοράς, ενσωματώνοντας νέες τεχνολογίες όπως η τηλεματική, το Internet of Things (IoT), το Robotics στην αυτοματοποίηση επαναλαμβανόμενων διαδικασιών, και υλοποιώντας βραβευμένα ψηφιακά συστήματα με Machine Learning & Artificial Intelligence, Text & Sentiment analytics και Virtual assistance υπηρεσίες (chatbots, voice recognition, speech2text κ.α.) για την δημιουργία 24x7 omni-channel προσωποποιημένων ψηφιακών υπηρεσιών και εμπειρίας του πελάτη.

Επίσης, ολοκληρώθηκε το 2022 η υλοποίηση του ερευνητικού έργου με τίτλο «Πρότυπο σύστημα εκτίμησης και χαρτογράφησης της ευπάθειας και του καταστροφικού κινδύνου λόγω έντονων καιρικών φαινομένων στην Ελλάδα – YANTAS» με την συμμετοχή της INTERAMERICAN και ήδη η εταιρία το χρησιμοποιεί στις τιμολογήσεις των ασφαλιστικών προϊόντων της. Το σύστημα αποσκοπεί στην κάλυψη μιας σημαντικής ανάγκης της ελληνικής ασφαλιστικής αγοράς, η οποία σχετίζεται με την έλλειψη στοιχείων που αφορούν στην ευπάθεια γεωγραφικών ζωνών σε καταστροφικά καιρικά φαινόμενα και στην επικινδυνότητα αυτών των φαινομένων σε τοπικό επίπεδο. Για τον σκοπό αυτό, δημιουργήθηκε για πρώτη φορά στην Ελλάδα ένα πρότυπο σύστημα εκτίμησης και χαρτογράφησης σε πολύ υψηλή χωρική ανάλυση (σε επίπεδο Ταχυδρομικού Κώδικα) της ευπάθειας και του κινδύνου λόγω έντονων καιρικών φαινομένων. Οι πληροφορίες που θα παρέχονται από το σύστημα θα στηρίζονται στην ένταση και στη συχνότητα εμφάνισης επικίνδυνων καιρικών φαινομένων, σε συνδυασμό με τις συνεπαγόμενες οικονομικές απώλειες, και σε συνάρτηση με δημογραφικές και κοινωνικο-οικονομικές παραμέτρους (πληθυσμός, αστικοποίηση, πλούτος κ.α.). Το έργο συγχρηματοδοτήθηκε από την Ευρωπαϊκή Ένωση και εθνικούς πόρους.

Η INTERAMERICAN, πιστοποιημένη από την Τράπεζα της Ελλάδος ως κέντρο εκπαίδευσης και πιστοποίησης των ασφαλιστικών διαμεσολαβητών, συνέχισε με το πρόγραμμα πιστοποίησης και επαναπιστοποίησης των συνεργατών της μέσω τηλεεκπαίδευσης και το 2022 λόγω της πανδημίας, η οποία δημιούργησε νέες συνθήκες εργασίας για τα ασφαλιστικά δίκτυα, ανάγκη την οποία η εταιρεία κάλυψε με εντατικά εκπαιδευτικά προγράμματα στα εργαλεία ψηφιακής επικοινωνίας και marketing με τους πελάτες. Η εταιρία τιμήθηκε το 2022 και από την παγκοσμίου επιπέδου εταιρεία ερευνών και αναλυτών Brandon Hall Group, με την υψηλότερη διάκριση στην κατηγορία «Best Advance in Creating a Learning Strategy» για την εκπαίδευση του δικτύου ασφαλιστών της μαζί με εταιρείες κολοσσούς, όπως οι Google, IBM, Bayer, BoA, Deloitte, McKinsey, PepsiCo, Shell κ.α..

Τελευταίο, αλλά εξίσου σημαντικό, η INTERAMERICAN έχει δημιουργήσει από το 2019 Ταμείο Επαγγελματικής Ασφάλισης (TEA) των Συνεργατών Πωλήσεων, μοναδική στην Ελληνική ασφαλιστική αγορά πρωτοβουλία, αξιοποιώντας την εμπειρία της από το TEA του διοικητικού προσωπικού της, το μοναδικό στην Ελληνική ασφαλιστική αγορά TEA εργαζομένων, ενώ το 2022 ξεκίνησε τον σχεδιασμό του νέου κανονισμού Πωλήσεων, Διακρίσεων, Παροχών & Αμοιβών για την περίοδο 2023-2024. Οι αλλαγές και βελτιώσεις στον κανονισμό, με διάφανα και απλούστερα κριτήρια για όλες τις προϊόντικές κατηγορίες, υποστηρίζουν την περαιτέρω ανάπτυξη των Δικτύων, παρέχοντας κίνητρα για την προσέλκυση νέων συνεργατών και για την ανάπτυξη των Γραφείων Πωλήσεων και επιβραβεύουν την παραγωγικότητα και αποτελεσματικότητα, εστιάζοντας σε περισσότερες εργασίες, με προσέλκυση νέων πελατών και διατήρηση των υφισταμένων ενώ δίδεται ιδιαίτερη έμφαση και στην υποστήριξη και ανταμοιβή των νέων Ασφαλιστικών Διαμεσολαβητών.

Η Επιτροπή Ελέγχου & Διαχείρισης Κινδύνου συνεδρίασε τριμηνιαία κατά τη διάρκεια του 2022. Η ατζέντα διαχείρισης κινδύνου κυρίως περιλάμβανε θέματα σχετικά με τον εντοπισμό και την εκτίμηση του κινδύνου, την αξιολόγηση των ελέγχων, την διαχείριση των ευρημάτων και τον έλεγχο των συμφωνημένων δράσεων για την μείωση των ρίσκων, την παρακολούθηση των Βασικών Δεικτών Κινδύνου και την ενημέρωση και έγκριση των πολιτικών κινδύνου της INTERAMERICAN. Οι εκθέσεις που σχετίζονται με τον κίνδυνο και παρουσιάστηκαν στην Επιτροπή Ελέγχου & Διαχείρισης Κινδύνου ήταν υψηλής ποιότητας και η Επιτροπή είχε τη δυνατότητα να διατυπώσει πολύτιμες συστάσεις προς το Διοικητικό Συμβούλιο.

Οι 4 βασικές λειτουργίες (διαχείριση κινδύνου, αναλογιστική, συμμόρφωση και εσωτερικός έλεγχος) αποτελούν ουσιαστικό μέρος του συστήματος διακυβέρνησης: η φυσική παρουσία τους και η απευθείας συνέντευξη από τα μέλη του Διοικητικού Συμβουλίου τουλάχιστον μια φορά το χρόνο ενίσχυσε την ανεξαρτησία αυτών των λειτουργιών.

Η χρήση του Μερικού Εσωτερικού Μοντέλου (PIM) για τον κίνδυνο underwriting Ζημιών εγκεκριμένη από το Σώμα των Εποπτικών Αρχών (CoS), επιτρέπει στην εταιρία να έχει καλύτερη εικόνα των δικών της κινδύνων και να κάνει πιο αποτελεσματική χρήση του κεφαλαίου της, κάτι που οδηγεί σε ισχυρότερη και πιο ανταγωνιστική θέση στην αγορά. Τα αποτελέσματα του μερικού εσωτερικού μοντέλου υποστηρίζουν τη διαχείριση κινδύνου και την διαδικασία λήψης αποφάσεων σε συνεχή βάση.

Δραστηριότητα και αποτελέσματα

Κατά το έτος 2022, το τμήμα Εσωτερικού Ελέγχου διενήργησε το πρόγραμμα ελέγχου με βάση την εκτίμηση κινδύνων. Συμπερασματικά, η Επιτροπή Ελέγχου και Διαχείρισης Κινδύνων παρέμεινε ικανοποιημένη από την ποιότητα των αναφορών που παρουσιάστηκαν, γεγονός που οδήγησε την Επιτροπή να υποβάλει χρήσιμες προτάσεις στο Διοικητικό Συμβούλιο. Επίσης, η INTERAMERICAN δεν αντιμετώπισε ουσιώδη περιστατικά μη συμμόρφωσης κατά την διάρκεια του έτους.

2022

Τα αποτελέσματα προ φόρων της εταιρίας διαμορφώθηκαν σε 2,1 εκατ. ευρώ κέρδη για το 2022 έναντι 25,7 εκατ. ευρώ κέρδη το 2021 βάσει της χρηματοοικονομικής πληροφόρησης που συντάχθηκε για σκοπούς ενοποίησης. Τα αποτελέσματα της εταιρίας επηρεάστηκαν θετικά από την αυξημένη παραγωγή, τη βέλτιστη διαχείριση διακανονισμού αποζημιώσεων του κλάδου Αυτοκινήτων, της λήξης της πενταετούς περιόδου για τις αποζημιώσεις του 2017 όπως και για τις εξωδικαστικές συμφωνίες, την διατήρηση του χαρτοφυλακίου οχημάτων στα ίδια επίπεδα με το 2021, τις προωθητικές ενέργειες αλλά και τις συνεχιζόμενες δράσεις διατηρησιμότητας στους κλάδους Αυτοκινήτων και Πυρός για τα συμβόλαια προς ανανέωση καθώς και τα ακυρωμένα ή υπό ακύρωση συμβόλαια. Αρνητική επίδραση στα αποτελέσματα είχαν οι έκτακτες μεγάλες ζημιές από καταστροφικά γεγονότα και ακραία καιρικά φαινόμενα (καταιγίδες, δασικές πυρκαγιές, σεισμοί και έντονες βροχοπτώσεις – πλημμύρες – χαλάζι) κατά την διάρκεια του έτους κυρίως σε ασφαλίσεις περιουσίας και αυτοκινήτων, η μεγάλη αύξηση του πληθωρισμού που επηρέασε αρνητικά το κόστος αποζημιώσεων και διαχείρισης ζημιών, η αύξηση της συχνότητας ζημιών, όπως και ο συνεχιζόμενος ανταγωνισμός τιμών στις ασφαλίσεις οχημάτων και ο ανταγωνισμός στις προμήθειες αλλά και το χαμηλότερο ασφαλιζόμενο κεφάλαιο στις ασφαλίσεις Πυρός, τα οποία διατήρησαν χαμηλά τα μέσα ασφάλιστρα.

Η εταιρία παρουσίασε και το 2022 καλές επιδόσεις στον κλάδο Αυτοκινήτων, με χαρτοφυλάκιο 700.000 ασφαλισμένων οχημάτων σε Ελλάδα και Κύπρο αλλά και με αυξημένη παραγωγή σε σύγκριση με το προηγούμενο έτος. Πραγματοποιήθηκαν βελτιώσεις σε υφιστάμενα προγράμματα και η εταιρία, ανταποκρινόμενη στις ιδιαίτερες συνθήκες προώθησε εκπτώσεις σε προγράμματα επιβατικών οχημάτων αλλά και κατοικίας. Η Anytime, το κανάλι απευθείας πωλήσεων, συνέχισε την εξαιρετική πορεία του, υπερβαίνοντας τα 445.000 συμβόλαια οχημάτων στο χαρτοφυλάκιό του σε Ελλάδα και Κύπρο, και τα πρωτοποριακά προϊόντα της Anytime Short Drive, που βασίζεται στην έννοια της «πληρωμής με το χιλιόμετρο» με τη χρήση τηλεματικής και Smart Drive που βασίζεται στην έννοια της επιβράβευσης της σωστής οδικής συμπεριφοράς με την χρήση εφαρμογής κινητού, συνέχισαν την επιτυχημένη πορεία τους. Το 2022 η εταιρία εξέλιξε το βραβευμένο πρόγραμμα Short Drive σε πράσινο προϊόν αντισταθμίζοντας τις εκπομπές διοξειδίου του άνθρακα που αντιστοιχούν στα χιλιόμετρα που διανύουν τα οχήματα που είναι ασφαλισμένα στο Short Drive πραγματοποιώντας πιστοποιημένα περιβαλλοντικά έργα με θετικό αντίκτυπο για το περιβάλλον. Η παρουσία της εταιρίας στην Κύπρο, μέσω της Anytime, ενισχύθηκε περαιτέρω το 2022 στον κλάδο Αυτοκινήτων με αύξηση του χαρτοφυλακίου πέρα των 38.000 ασφαλισμένων οχημάτων και συνολική παραγωγή στα 9,9 εκατ. Ευρώ μικτά εγγεγραμμένα ασφάλιστρα.

Η εταιρία προώθησε στην αγορά νέα προγράμματα ασφάλισης για Ι.Χ. επιβατικά αυτοκίνητα και φορτηγά, με νέα σύνθεση καλύψεων, νέους όρους ασφάλισης, σημαντικά πλεονεκτήματα στις καλύψεις και νέα τιμολογιακή προσέγγιση καθώς και νέα προγράμματα ασφάλισης για ρυμουλκούμενα οχήματα. Στα προγράμματα Extra Guard & Total Guard επεκτάθηκε η δυνατότητα εγκατάστασης της πρόσθετης αντικλεπτικής προστασίας «Guard» και στη Θεσσαλονίκη. Επιπλέον τα προγράμματα αγροτικών φορτηγών της Anytime Basic και Value αναβαθμίστηκαν με νέα βελτιωμένη σύνθεση καλύψεων με περισσότερες πρόσθετες καλύψεις διαθέσιμες.

Στον κλάδο Περιουσίας, η εταιρία διέθεσε στην αγορά τα νέα προγράμματα ασφάλισης κατοικίας Interamerican Home με νέα σύνθεση, βελτιωμένους όρους ασφάλισης, ανταγωνιστικές καλύψεις καθώς και νέα παραμετρική τιμολόγηση. Επίσης η εταιρία λαμβάνοντας υπόψη τις αυξήσεις στις τιμές των οικοδομικών υλικών, τον υψηλό πληθωρισμό και την έλλειψη πρώτων υλών που επηρεάζουν καθοριστικά το κόστος της οικοδομής, προχώρησε σε αναπροσαρμογές των ανώτατων ορίων ασφαλιζόμενης αξίας κτιρίων στα ασφαλιστήρια συμβόλαιά της, ώστε σε περίπτωση ζημιάς να αποζημιωθούν επαρκώς, χωρίς τον κίνδυνο της υπασφάλισης. Στον κλάδο Αστικής Ευθύνης, προωθήθηκαν ειδικά προγράμματα ασφάλισης κυνηγών καθώς και νέα προγράμματα αστικής ευθύνης τουριστικών μονάδων με αυξημένο όριο κάλυψης ενώ στα προγράμματα αστικής ευθύνης σκαφών αναψυχής υπήρξαν αναπροσαρμογές των κατώτατων ορίων λόγω αλλαγής της νέας νομοθεσίας. Τέλος, η εταιρία προχώρησε το 2022 και σε αλλαγές στην ανάληψη κινδύνων των αγροτικών ασφαλίσεων.

Η INTERAMERICAN έχει δημιουργήσει ομάδα Εμπορικών και Ειδικών Κινδύνων (Corporate Business & Special Risks Solutions), ενισχυμένη και από στελέχη για ανασφάλιση, πωλήσεις και ανάλυση, η οποία αντιμετωπίζει ολοκληρωμένα τους κινδύνους με λύσεις τύπου «one stop shop», αλλάζοντας τα δεδομένα της αγοράς και εμπλουτίζοντας το κλασικό μοντέλο με τεχνολογία. Η ομάδα παρουσίασε το 2022 αυξημένη παραγωγή, με ανάπτυξη των νέων εργασιών, ενδυνάμωση υφιστάμενων και δημιουργία νέων συνεργασιών και εξαιρετική απόδοση στον κλάδο Εγγυήσεων, στον οποίο η εταιρία δραστηριοποιείται με το προϊόν «Surety Bonds».

Δραστηριότητα και αποτελέσματα

Η πολυκαναλική στρατηγική στηρίζεται και ενισχύεται συνεχώς. Οι στρατηγικές συνεργασίες και η ψηφιακή αλλαγή και ανάπτυξη του καναλιού απευθείας πωλήσεων, όπως και των παραδοσιακών καναλιών διανομής, παραμένουν βασικοί εταιρικοί στόχοι. Η καινοτομία και η κερδοφορία είναι οι κύριοι παράγοντες για την ανάπτυξη νέων προϊόντων τα οποία ανταποκρίνονται στις ανάγκες του πελάτη και τις μεταβαλλόμενες συνθήκες της αγοράς, ενώ και τα υπάρχοντα προϊόντα επωφελούνται από τις νέες τεχνολογίες που εφαρμόζονται.

Επίσης, η Εταιρεία και το 2022 επένδυσε σε έρευνα και ανάπτυξη ώστε να είναι σε θέση να ανταποκριθεί γρήγορα και κατάλληλα τόσο στις μεταβαλλόμενες ανάγκες των πελατών της όσο και στις απαιτητικές συνθήκες της αγοράς.

ΑΣΦΑΛΙΣΤΙΚΗ ΔΡΑΣΤΗΡΙΟΤΗΤΑ

Η Ιντεραμέρικαν Ζημιών προσφέρει ασφαλιστικά προϊόντα τα οποία ανήκουν στους κλάδους δραστηριότητας ζημιών που παρουσιάζονται στους παρακάτω πίνακες. Η διανομή των προϊόντων γίνεται μέσω του αποκλειστικού δικτύου ασφαλιστών της εταιρίας, ανεξάρτητων ασφαλιστικών διαμεσολαβητών και του καναλιού απευθείας πωλήσεων της Ιντεραμέρικαν, Anytime.

Ασφάλιστρα και Αποζημιώσεις Κλάδου Ζημιών

σε χιλ. ευρώ

	Ασφάλιστρα προστασίας εισοδήματος	Ασφάλιση αστικής ευθύνης αυτοκινήτου	Ασφάλιση λοιπών κλάδων αυτοκινήτου	Ασφάλιση θαλάσσιων, εναέριων και άλλων μεταφορών	Ασφάλιση πυρός και λοιπών υλικών ζημιών	Ασφάλιση γενικής αστικής ευθύνης
Μικτά εγγεγραμμένα ασφάλιστρα	2.184	99.422	32.565	4.115	40.547	17.973
Καθαρά δεδουλευμένα ασφάλιστρα	2.063	94.150	28.447	3.114	23.879	10.572
Ασφαλιστικές αποζημιώσεις (καθαρές)	415	54.733	20.637	1.720	12.567	1.930

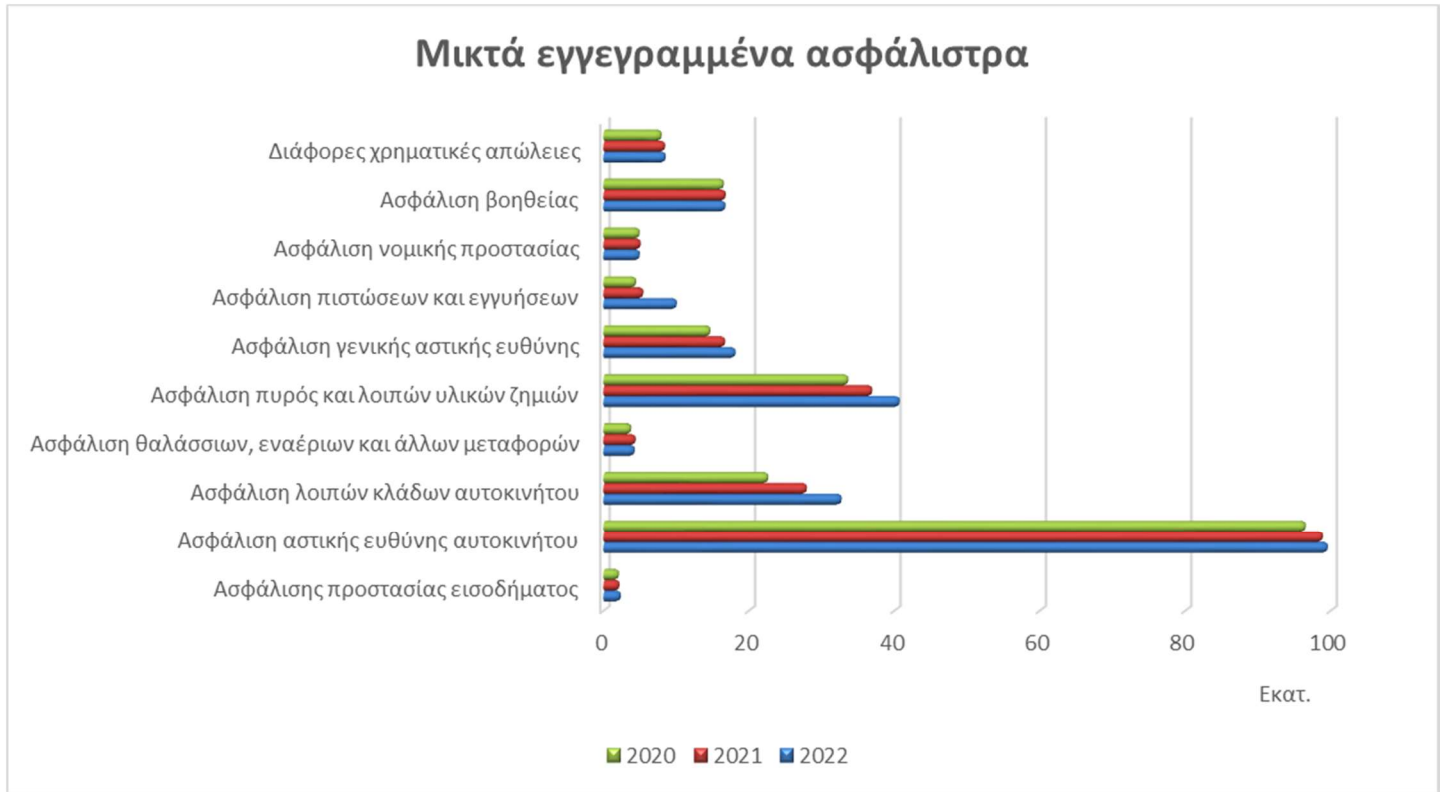
Ασφάλιστρα και Αποζημιώσεις Κλάδου Ζημιών

σε χιλ. ευρώ

	Ασφάλιση πιστώσεων και εγγυήσεων	Ασφάλιση νομικής προστασίας	Ασφάλιση βοήθειας	Διάφορες χρηματικές απώλειες	Σύνολο
Μικτά εγγεγραμμένα ασφάλιστρα	9.899	4.804	16.577	8.363	236.450
Καθαρά δεδουλευμένα ασφάλιστρα	1.575	4.853	582	6.879	176.114
Ασφαλιστικές αποζημιώσεις (καθαρές)	204	26	0	2.045	94.277

Στους παραπάνω πίνακες παρουσιάζονται τα μικτά εγγεγραμμένα και καθαρά δεδουλευμένα ασφάλιστρα καθώς και οι καθαρές ασφαλιστικές αποζημιώσεις ανά κλάδο δραστηριοποίησης της εταιρίας για το έτος 2022.

Δραστηριότητα και αποτελέσματα



Στο παραπάνω γράφημα παρουσιάζονται τα μικτά εγγεγραμμένα ασφάλιστρα ανά κατηγορία δραστηριότητας για τα έτη 2020-2022..

Α.3. ΑΠΟΤΕΛΕΣΜΑ ΕΠΕΝΔΥΣΕΩΝ

Η εταιρία επενδύει σε ομόλογα, αμοιβαία κεφάλαια, συνδεδεμένες επιχειρήσεις, ταμειακά διαθέσιμα και ακίνητη περιουσία. Στις 31 Δεκεμβρίου 2022 το επενδυτικό χαρτοφυλάκιο της εταιρίας ανερχόταν σε 358 εκατ. ευρώ.

Τα έσοδα των επενδύσεων για το 2022, εκτός των συμμετοχών σε συνδεδεμένες επιχειρήσεις, αναλύονται στον παρακάτω πίνακα:

ΕΣΟΔΑ ΕΠΕΝΔΥΣΕΩΝ		σε χιλ. ευρώ
	2022	2021
Μερίσματα	149	149
ΤΟΚΟΙ		σε χιλ. ευρώ
	2022	2021
Ομόλογα	6.515	7.051
Δάνεια	28	32
Άλλα	-73	-210

Οι τόκοι των ομολόγων μειώθηκαν το 2022 λόγω της μείωσης του χαρτοφυλακίου μας σε σχέση με το 2021. Οι τόκοι που αφορούν τα άλλα χρεόγραφα αναφέρονται σε προθεσμιακές καταθέσεις, οι οποίες βρίσκονται σε τράπεζες του εξωτερικού. Η εταιρία είχε έσοδα και από μερίσματα λόγω της επένδυσής της σε Αμοιβαία Κεφάλαια.

Δραστηριότητα και αποτελέσματα

A.4. ΑΠΟΤΕΛΕΣΜΑΤΑ ΑΛΛΩΝ ΔΡΑΣΤΗΡΙΟΤΗΤΩΝ

Η εταιρία διατηρεί μισθώσεις για σκοπούς που σχετίζονται με τις δραστηριότητές της, εφαρμόζοντας το πρότυπο Δ.Π.Χ.Α 16. Το σύνολο των μισθώσεων της εταιρείας που δεν χαρακτηρίζονται χαμηλής αξίας (κάτω των 5 χιλιάδων δολαρίων) αντιμετωπίζονται ως χρηματοδοτικές. Η κεντρική ιδέα του νέου προτύπου για τον μισθωτή είναι ότι όλες οι μισθώσεις θα πρέπει να απεικονίζονται στις οικονομικές καταστάσεις του μισθωτή (χρηματοδοτικές) σε αντίθεση με την προηγούμενη προσέγγιση στην οποία γινόταν διαχωρισμός σε λειτουργικές και χρηματοδοτικές μισθώσεις.

Η εταιρία για τις ανάγκες λειτουργίας της μισθώνει ακίνητα. Η δέσμευση της εταιρίας περιορίζεται σε καταβολή ως αποζημίωση ενός μισθίου σε περίπτωση πρόωρης λύσης της μίσθωσης λόγω δικής της υπαιτιότητας, με τρίμηνη προειδοποίηση. Σε περίπτωση μη προειδοποίησης καταβάλλονται πλέον της αποζημίωσης του ενός μισθώματος άλλα έξι επιπλέον μισθώματα.

Σύστημα διακυβέρνησης

Β. ΣΥΣΤΗΜΑ ΔΙΑΚΥΒΕΡΝΗΣΗΣ

Β.1. ΓΕΝΙΚΕΣ ΠΛΗΡΟΦΟΡΙΕΣ ΓΙΑ ΤΟ ΣΥΣΤΗΜΑ ΔΙΑΚΥΒΕΡΝΗΣΗΣ

Η Ιντεραμέρικαν εφαρμόζει τις αρχές Εταιρικής Διακυβέρνησης που έχουν συσταθεί από την ACHMEA BV στον Οδηγό Εταιρικής Διακυβέρνησης για τις θυγατρικές της, που ορίζουν τις ευθύνες, τους ρόλους και τις γραμμές λογοδοσίας του Διοικητικού Συμβουλίου, της εκτελεστικής ομάδας, των λειτουργιών ελέγχου (Διαχείριση Κινδύνων, Κανονιστική Συμμόρφωση, Αναλογιστική, Εσωτερικός Έλεγχος). Επιπλέον, υπάρχει μια απεικόνιση των καθηκόντων της Επιτροπής Ελέγχου και Κινδύνου καθώς και εκείνη της Επιτροπής Αμοιβών. Όσον αφορά το Πλαίσιο Διαχείρισης Κινδύνων, ιδιαίτερη έμφαση δίνεται στην εκτέλεση του πλαισίου ελέγχων από τη Διαχείριση Κινδύνων και την Κανονιστική Συμμόρφωση, βασισμένων στην αξιολόγηση του κινδύνου, στις δραστηριότητες των επιχειρησιακών μονάδων της Εταιρείας (Controlling Working Framework). Τα αποτελέσματα των ελέγχων παρουσιάζονται σε τριμηνιαία βάση στην Επιτροπή Ελέγχου & Κινδύνων (ARC)/Δ.Σ.

Το Το Διοικητικό Συμβούλιο (Δ.Σ. – μίας βαθμίδας διοικητικό μοντέλο) είναι ο κύριος φορέας για τη διαχείριση και τον έλεγχο της εταιρίας. Στις 31/12/2022 το Δ.Σ. αποτελούνταν από ανεξάρτητα / μη εκτελεστικά και εκτελεστικά μέλη.

Η σύνθεση του Διοικητικού Συμβουλίου ήταν η εξής :

Πρόεδρος: Robert Otto (μη εκτελεστικό μέλος)

Αντιπρόεδρος: Michel Lamie (μη εκτελεστικό μέλος)

Διευθύνων Σύμβουλος: Ιωάννης Καντώρος (εκτελεστικό μέλος)

Μέλη: Vincent Teekens, Γενικός Διευθυντής Εργασιών- Chief Operations Officer (εκτελεστικό), Rene Scholten, Γενικός Διευθυντής Οικονομικών Υπηρεσιών- Chief Financial Officer (εκτελεστικό), Edmond Hilhorst (μη εκτελεστικό-ανεξάρτητο), Linda Phillips, μέλος της επιτροπής Ελέγχου και Κινδύνων (μη εκτελεστικό), Roelof Konterman, πρόεδρος της Επιτροπής Ελέγχου και Κινδύνου (μη εκτελεστικό- ανεξάρτητο) και Γεώργιος Μαυραγάνης, μέλος της Επιτροπής Ελέγχου και Κινδύνων (μη εκτελεστικό-ανεξάρτητο).

Κύριοι τομείς ευθύνης του Δ.Σ. είναι: Το Επιχειρηματικό Σχέδιο, η Διαχείριση Απόδοσης, η Διαχείριση Κινδύνων και η Διαχείριση Ικανοτήτων. Το Διοικητικό Συμβούλιο αναθέτει ευθύνες στην ομάδα διαχείρισης για συγκεκριμένες δράσεις και επικουρείται από μια σειρά επιτροπών στην εκτέλεση των καθηκόντων του. Το Διοικητικό Συμβούλιο υποστηρίζεται από την Επιτροπή Ελέγχου & Κινδύνων σε σχέση με την εποπτεία της οικονομικής διαχείρισης και της διαχείρισης κινδύνων των εργασιών της εταιρίας.

Οι ακόλουθες Επιτροπές του Διοικητικού Συμβουλίου λειτουργησαν εντός της Εταιρίας το έτος 2022:

Επιτροπή Ελέγχου και Κινδύνου, Επιτροπή Αποδοχών, Εκτελεστική Επιτροπή, Επιτροπή Οικονομικών και Διαχείρισης Κινδύνων, Επιτροπή Αντασφάλισης, Επιτροπή Αμοιβών Πωλήσεων, Επιτροπή Επενδύσεων, Επιτροπή Προμηθειών, Επιτροπή Συντονισμού Ανάπτυξης Προϊόντων

Επιπλέον, υπάρχουν οι ακόλουθες βασικές λειτουργίες:

Λειτουργία Διαχείρισης Κινδύνων (Τμήμα Δεύτερης Γραμμής Άμυνας) που αναφέρεται διοικητικά στον Διευθύνοντα Σύμβουλο και λειτουργικά στην Επιτροπή Ελέγχου & Κινδύνων / Δ.Σ.

Αναλογιστική Λειτουργία (Τμήμα Δεύτερης Γραμμής Άμυνας) που αναφέρεται διοικητικά στον Διευθύνοντα Σύμβουλο και λειτουργικά στην Επιτροπή Ελέγχου & Κινδύνων / Δ.Σ.

Λειτουργία Συμμόρφωσης (Τμήμα Δεύτερης Γραμμής Άμυνας) που αναφέρεται διοικητικά στον Διευθύνοντα Σύμβουλο και λειτουργικά στην Επιτροπή Ελέγχου & Κινδύνων / Δ.Σ.

Λειτουργία Εσωτερικού Ελέγχου (Τμήμα) που αναφέρεται διοικητικά στον Διευθύνοντα Σύμβουλο και λειτουργικά στην Επιτροπή Ελέγχου & Κινδύνων / Δ.Σ.

Οι τέσσερις βασικές λειτουργίες αποτελούν ουσιαστικό μέρος του συστήματος διακυβέρνησης: η φυσική παρουσία τους και η απευθείας ακρόαση από τα μέλη του Διοικητικού Συμβουλίου τουλάχιστον μια φορά το χρόνο ενίσχυσε την ανεξαρτησία αυτών των λειτουργιών κατά το 2022.

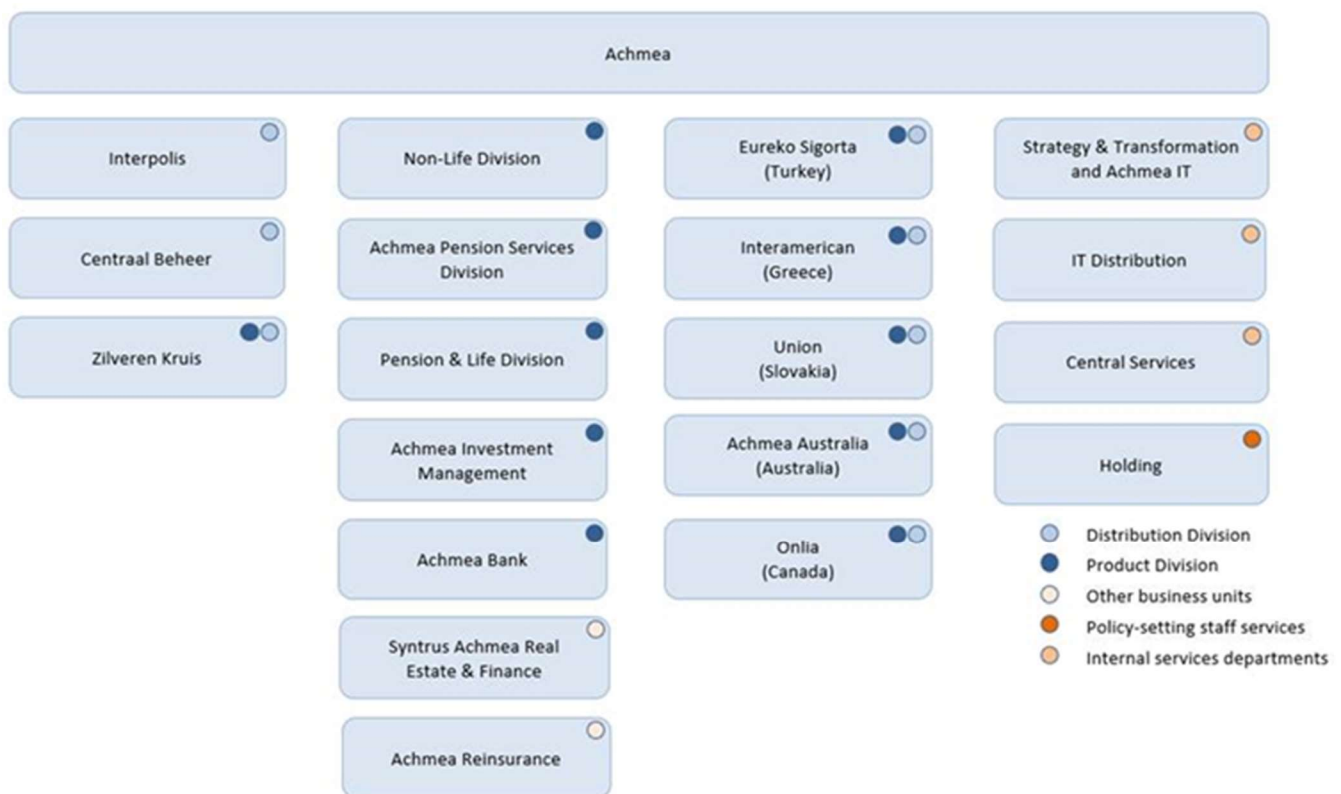
Σύστημα διακυβέρνησης

ΟΡΓΑΝΩΤΙΚΗ ΔΟΜΗ

Η Achmea διαθέτει οργανωτική διάρθρωση με τμηματική δομή (divisional structure). Αυτό το επιχειρησιακό οργανωτικό μοντέλο περιέχει τμήματα διανομής, τμήματα προϊόντων, τμήματα υπηρεσιών εφαρμογής, τμήματα χάραξης πολιτικής και άλλες επιχειρηματικές μονάδες, που όλα αναφέρονται στην Εκτελεστική Επιτροπή της Achmea. Τα τμήματα είναι οργανωτικές μονάδες εντός των οποίων συνεργάζονται οι οντότητες που ανήκουν στην Achmea .

Όλες οι δραστηριότητες των τμημάτων διανομής, τμημάτων προϊόντων, τμημάτων υπηρεσιών εφαρμογής, τμημάτων χάραξης πολιτικής και άλλων επιχειρηματικών μονάδων διενεργούνται με ευθύνη και έξοδα του νομικού προσώπου, ενώ οι κρίσιμες και σημαντικές λειτουργίες / δραστηριότητες διεξάγονται βάσει συμφωνίας συνεργασίας ή εξωτερικής ανάθεσης.

Το Σχήμα Β δείχνει ποια τμήματα διανομής, τμήματα προϊόντος, εκτελεστικά τμήματα, υπηρεσίες και άλλες επιχειρηματικές μονάδες αναγνωρίζονται στο οργανωτικό μοντέλο.

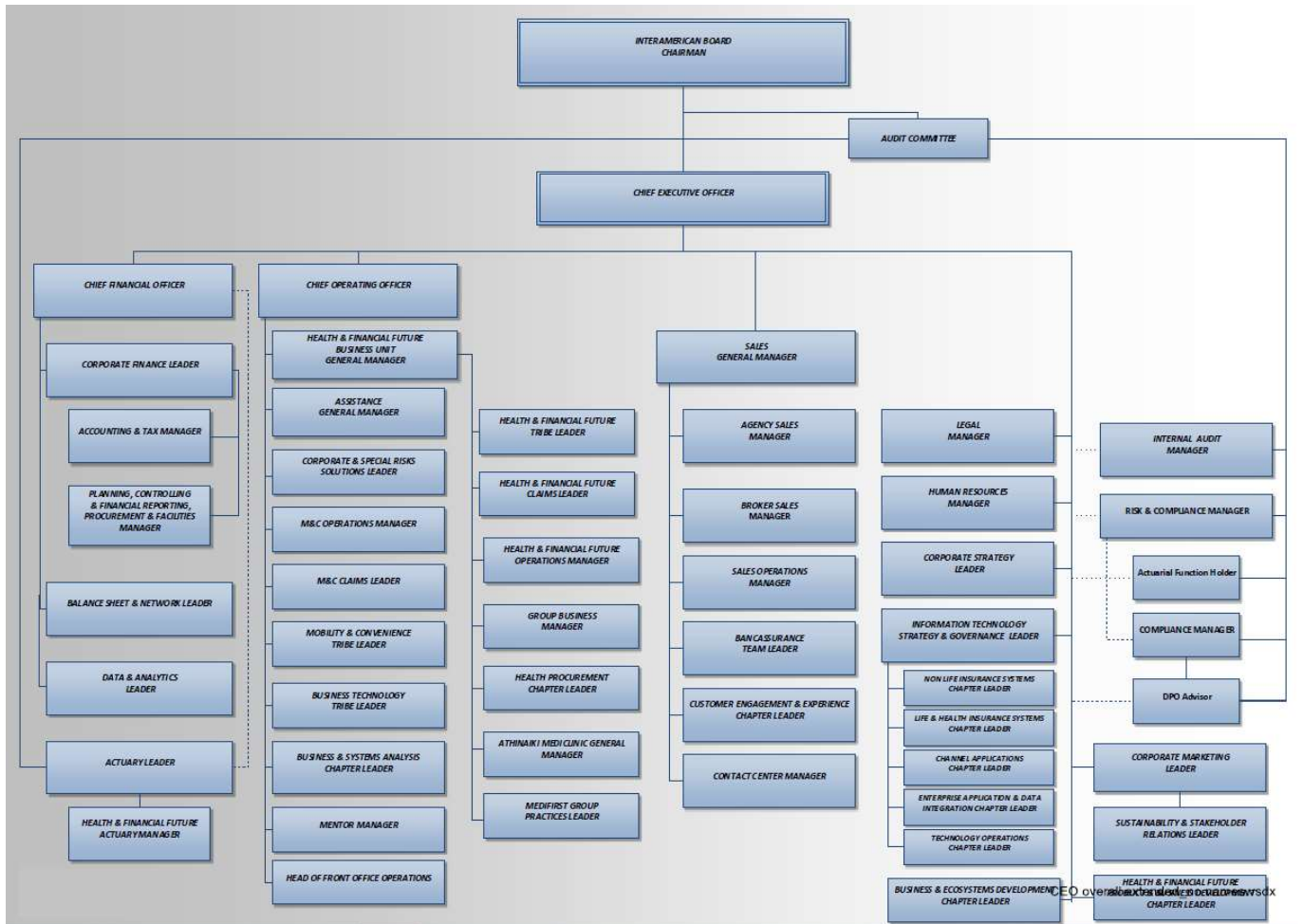


Σχήμα Β Λεπτομερής παρουσίαση του οργανωτικού μοντέλου της Achmea

Η Ιντεραμέρικαν αποτελεί θυγατρική της Achmea μαζί με τις άλλες θυγατρικές της Achmea στην Τουρκία, την Σλοβακία την Αυστραλία και τον Καναδά.

Σύστημα διακυβέρνησης

Στο παρακάτω οργανόγραμμα απεικονίζεται η δομή διακυβέρνησης της Ιντεραμέρικαν.



ΠΟΛΙΤΙΚΗ ΑΜΟΙΒΩΝ

Η Ιντεραμέρικαν διαθέτει μία πολιτική αμοιβών, η οποία διασφαλίζει την εφαρμογή ενός ολοκληρωμένου συστήματος ανταμοιβής που βασίζεται στις ακόλουθες βασικές αρχές και αξίες:

- Να αποτελεί έναν ελκυστικό εργοδότη
- Να ενισχύει τη δέσμευση του εργαζομένου
- Να υποστηρίζει την επαγγελματική και προσωπική ανάπτυξη των εργαζομένων
- Να αναγνωρίζει και να επιβραβεύει την υψηλή απόδοση
- Να είναι δίκαιο, διαφανές και απλό

Η οικονομική αναγνώριση περιλαμβάνει: α) τον βασικό μισθό και β) την μεταβλητή ανταμοιβή για συγκεκριμένες ομάδες εργαζομένων.

Για τον προσδιορισμό του βασικού μισθού κάθε εργαζόμενου ακολουθούνται οι παρακάτω βασικές κατευθύνσεις:

1. Η αμοιβή πρέπει να αντανακλά και να ανταποκρίνεται στην αξία που έχει ή προσφέρει ο κάθε εργαζόμενος για την εταιρία. Η αξία αυτή συναρτάται, τόσο με την σταθερά καλή απόδοση του εργαζόμενου, αλλά και στην αναγνώριση των προσόντων, δεξιοτήτων και εμπειρίας που αυτός έχει και διασφαλίζουν τη συνέχιση συνεισφοράς του στα αποτελέσματα της εταιρίας.

Σύστημα διακυβέρνησης

2. Η αμοιβή πρέπει να είναι ανταγωνιστική σε σύγκριση με την εξωτερική αγορά εργασίας και ιδιαίτερα στον τομέα της ειδικότητας του κάθε εργαζόμενου. Απαραίτητο στοιχείο για τον προσδιορισμό αυτής της ανταγωνιστικότητας είναι η γνώση της αγοράς εργασίας, η οποία αποκτάται και συντηρείται μέσω επιστημονικών και αξιόπιστων ερευνών αγοράς μέσω της Διεύθυνσης Ανθρώπινου Δυναμικού.

Η μεταβλητή ανταμοιβή ακολουθεί τους κανόνες και τις αρχές του ομίλου της Achmea (μητρική εταιρία).

B.2. ΑΠΑΙΤΗΣΕΙΣ ΚΑΤΑΛΛΗΛΟΤΗΤΑΣ ΚΑΙ ΑΞΙΟΠΙΣΤΙΑΣ

Όσον αφορά την καταλληλότητα και αξιοπιστία, η Interamerican διαθέτει πολιτική ελέγχου πριν την πρόσληψη, καθώς και μια διαδικασία ανάπτυξης αποδοχών και διαχείρισης για τα πρόσωπα τα οποία διοικούν ουσιαστικά την επιχείρηση, δηλαδή τα μέλη του Διοικητικού Συμβουλίου, τα μέλη της εκτελεστικής επιτροπής που δεν είναι μέλη του Διοικητικού Συμβουλίου, ο διευθυντής ανθρώπινου δυναμικού και ο γενικός διευθυντής Interamerican Ζωής, και οι υπεύθυνοι βασικών λειτουργιών. Τα πρόσωπα αυτά αναλαμβάνουν σημαντικούς κινδύνους για την Interamerican. Στοιχεία για την καταλληλότητα και αξιοπιστία των εν λόγω εργαζομένων έχουν κοινοποιηθεί στη Εποπτική Αρχή.

Η Πολιτική καταλληλότητας και αξιοπιστίας σύμφωνα με τις κατευθυντήριες γραμμές Διακυβέρνησης της ΕΑΑΕΣ και τον κανονισμό 2015/35 ρυθμίζει το πλαίσιο αξιολογήσεων της καταλληλότητας και αξιοπιστίας εντός των παρακάτω εταιριών και των θυγατρικών τους ως μέρους του Ομίλου Achmea BV:

Interamerican Ελληνική Ασφαλιστική Εταιρία Ζωής Α.Ε.

Interamerican Ελληνική Εταιρία Ασφαλίσεων Ζημιών Μονοπρόσωπη Α.Ε.

Interamerican Βοηθείας Μονοπρόσωπη Ανώνυμη Εταιρία Γενικών Ασφαλειών

Η Πολιτική έχει συνταχθεί σύμφωνα με τα άρθρα 42&43 της Οδηγίας 2009/138 ΕΕ όπως ενσωματώθηκαν με το άρθρο 31 του ν.4364/2016 όπως ισχύει, το άρθρο 273 του Κανονισμού 2015/35ΕΕ, τα άρθρα 11,12,13 των Κατευθυντηρίων Γραμμών (BoS-14-253/28.1.2015) όπως εφαρμόστηκαν με τα άρθρα 12,13,14 της ΠΕΕ 60 της Τ.τ.Ε.

Συγκεκριμένα περιγράφει: α) τη διαδικασία για την αξιολόγηση της καταλληλότητας και αξιοπιστίας των προσώπων που διοικούν την Interamerican ή ασκούν βασικές Λειτουργίες όταν αξιολογούνται για μία συγκεκριμένη θέση και σε συνεχή βάση, β) περιγραφή των περιπτώσεων που δικαιολογούν την επαναξιολόγηση της καταλληλότητας και αξιοπιστίας και γ) περιγραφή των διαδικασιών καταλληλότητας και αξιοπιστίας για την αξιολόγηση του υπολοίπου σχετικού προσωπικού που δεν υπόκειται στις απαιτήσεις των άρθρων 42 και 43 της Οδηγίας (ΕΕ) 2009/138 σύμφωνα με τα εσωτερικά πρότυπα όταν αξιολογούνται για μία συγκεκριμένη θέση και σε συνεχή βάση.

Η Πολιτική δύναται να εφαρμόζεται, ανεξάρτητα από το εάν ένα πρόσωπο είναι εργαζόμενος στην Interamerican σε υπαλλήλους, εργολάβους ορισμένου χρόνου, εποχιακό προσωπικό και δίκτυο διαμεσολάβησης.

Σκοπός της Πολιτικής είναι να διασφαλίσει τα πρότυπα καταλληλότητας και αξιοπιστίας ακεραιότητας και υπευθυνότητας για όλους τους υπαλλήλους σύμφωνα με τις παρακάτω βαθμίδες:

Βαθμίδα 1: Μέλη του ΔΣ, μέλη της ανώτερης Διοίκησης που αναφέρονται απευθείας στο Δ.Σ. (ήτοι μέλη της Εκτελεστικής Επιτροπής), Επικεφαλείς Βασικών Λειτουργιών (ήτοι Διαχείρισης Κινδύνων, Κανονιστικής Συμμόρφωσης, Αναλογιστικής, Εσωτερικού Ελέγχου).

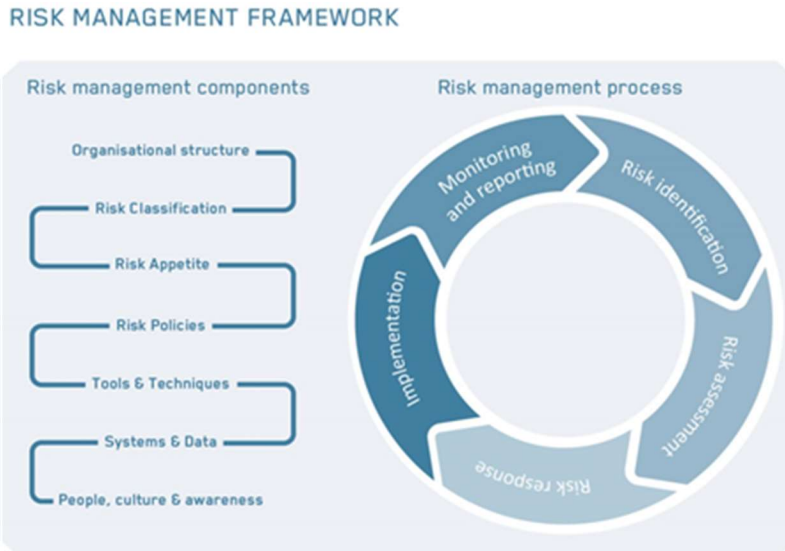
Βαθμίδα 2: Όλοι οι υπόλοιποι εργαζόμενοι.

Σύστημα διακυβέρνησης

Β.3. ΣΥΣΤΗΜΑ ΔΙΑΧΕΙΡΙΣΗΣ ΚΙΝΔΥΝΟΥ, ΣΥΜΠΕΡΙΛΑΜΒΑΝΟΜΕΝΗΣ ΤΗΣ ΑΞΙΟΛΟΓΗΣΗΣ ΙΔΙΩΝ ΚΙΝΔΥΝΩΝ ΚΑΙ ΦΕΡΕΓΓΥΟΤΗΤΑΣ

Η στρατηγική κινδύνου της Ιντεραμέρικαν χρησιμεύει ως βάση για το πλαίσιο διαχείρισης κινδύνων. Η στρατηγική αυτή αξιολογείται και εγκρίνεται κάθε χρόνο από το Διοικητικό Συμβούλιο. Αυτή η στρατηγική κινδύνου περιέχει αρχές για (1) τη διάθεση ανάληψης κινδύνου, (2) την κουλτούρα κινδύνου και (3) τη διακυβέρνηση του κινδύνου.

Η στρατηγική κινδύνου της Ιντεραμέρικαν είναι ευθυγραμμισμένη με τη στρατηγική κινδύνου της Achmea η οποία αναλύεται περαιτέρω και αποτελεί μέρος του πλαισίου διαχείρισης κινδύνων του Ομίλου (πλαίσιο ολοκληρωμένης διαχείρισης κινδύνων, IRMF). Το πλαίσιο ολοκληρωμένης διαχείρισης κινδύνων αποτελείται από επτά στοιχεία, τα οποία εξασφαλίζουν μια συνεπή, αποτελεσματική και αποδοτική διαδικασία διαχείρισης κινδύνου.



ΔΙΑΔΙΚΑΣΙΑ ΔΙΑΧΕΙΡΙΣΗΣ ΚΙΝΔΥΝΟΥ

Η διαδικασία διαχείρισης κινδύνου είναι προνοητική και ενσωματωμένη στην εταιρική δομή και στη διαδικασία λήψης αποφάσεων της κάθε επιχειρηματικής μονάδας. Η Ιντεραμέρικαν αξιολογεί τόσο τα διάφορα είδη των κινδύνων όσο και τους κινδύνους των διαφόρων επιχειρηματικών μονάδων και πώς αυτοί οι κίνδυνοι αλληλοεπιδρούν.

Η διαδικασία διαχείρισης κινδύνου εφαρμόζεται τόσο στους επί μέρους κινδύνους όσο και σε επίπεδο συνολικού κινδύνου. Παρακάτω περιγράφουμε τα κύρια χαρακτηριστικά της διαδικασίας διαχείρισης κινδύνου, όπου δίνεται έμφαση στο συνολικό επίπεδο.

Η λειτουργία Διαχείρισης Κινδύνων εκτελείται στην Ιντεραμέρικαν από το Τμήμα Διαχείρισης Κινδύνων το οποίο παρακολουθεί, συμβουλεύει και υποστηρίζει τις διαδικασίες παρακολούθησης κινδύνου. Η ανεξαρτησία της λειτουργίας Διαχείρισης Κινδύνων διασφαλίζεται καθώς ο επικεφαλής Διαχείρισης Κινδύνων αναφέρεται λειτουργικά στην Επιτροπή Ελέγχου & Κινδύνων / Δ.Σ.

Οι 4 βασικές λειτουργίες (διαχείριση κινδύνου, αναλογιστική, συμμόρφωση και εσωτερικός έλεγχος) αποτελούν ουσιαστικό μέρος του συστήματος διακυβέρνησης: η φυσική παρουσία τους και η απευθείας συνέντευξη από τα μέλη του Διοικητικού Συμβουλίου τουλάχιστον μια φορά το χρόνο ενίσχυσε την ανεξαρτησία αυτών των λειτουργιών

Οι δραστηριότητες της Διαχείρισης Κινδύνων καθορίζονται στο Ετήσιο Πλάνο της με βάση την ετήσια αξιολόγηση των κινδύνων της εταιρίας λαμβάνοντας υπόψη τη στρατηγική της εταιρίας, τις σημαντικές εξελίξεις στο εσωτερικό και εξωτερικό περιβάλλον της εταιρίας, καθώς και τις απαιτήσεις από όλα τα ενδιαφερόμενα μέλη.

Οι επόμενες ενότητες αναλύουν τη διαδικασία διαχείρισης κινδύνου για τους επί μέρους τύπους κινδύνου.

Ο εντοπισμός κινδύνων και η εκτίμηση κινδύνου

Οι εκτιμήσεις κινδύνου που διενεργούνται καθ' όλο το έτος χρησιμοποιούν ποσοτικές και ποιοτικές μεθόδους και τεχνικές:

Σύστημα διακυβέρνησης

- Η ποιοτική αυτό-αξιολόγηση των κινδύνων εστιάζει σε τομείς όπως η στρατηγική, τα σχέδια και οι λειτουργικοί κίνδυνοι. Αυτό περιλαμβάνει, μεταξύ άλλων την ποιοτική εκτίμηση στρατηγικών κινδύνων με τη διοίκηση και το Διοικητικό Συμβούλιο, όπου εντοπίζονται και αξιολογούνται πιθανοί στρατηγικοί κίνδυνοι.
- Η Ιντεραμέρικαν χρησιμοποιεί μοντέλα κινδύνου για τη διενέργεια ποσοτικής εκτίμησης του προφίλ κινδύνου της. Οι κίνδυνοι προσδιορίζονται χρησιμοποιώντας την τυποποιημένη μέθοδο της Φερεγγυότητας II ή εσωτερικά μοντέλα. Τα μοντέλα κινδύνου χρησιμοποιούνται στη διαχείριση ενεργητικού-υποχρεώσεων, τη στρατηγική ανασφάλισης, την τιμολόγηση, τη διαχείριση επιδόσεων και τη διαχείριση κεφαλαίων.
- Σενάρια και προσομοιώσεις ακραίων καταστάσεων παρέχουν πληροφορίες σχετικά με το τι συμβαίνει κάτω από ακραίες καταστάσεις ή όταν συμβαίνουν αρκετοί παράγοντες σε συνδυασμό. Αυτά τα σενάρια και οι προσομοιώσεις ακραίων καταστάσεων χρησιμοποιούνται ως μέρος της περιοδικής παρακολούθησης του προφίλ κινδύνου και συγκεκριμένα για την ανάλυση σε μεγαλύτερο βάθος των βασικών κινδύνων όπως αναφέρονται στην έκθεση Αξιολόγησης των Ιδίων Κινδύνων και Φερεγγυότητας (ΑΙΚΦ).

Οι διάφορες εκτιμήσεις κινδύνου που αναφέρονται είναι συμπληρωματικές μεταξύ τους. Η έκθεση κινδύνου συνδυάζει τα κύρια αποτελέσματα των διαφορετικών εκτιμήσεων κινδύνου, οδηγώντας σε μια ενιαία θεώρηση του προφίλ κινδύνου, συμπεριλαμβάνοντας την επισκόπηση των κυριότερων κινδύνων που έχουν εντοπιστεί.

Ανταπόκριση στον κίνδυνο

Με βάση τις εκτιμήσεις κινδύνου, καθορίζεται εάν και ποια θα είναι η ανταπόκριση της εταιρίας στην διαχείριση κινδύνου εφόσον απαιτείται. Αυτές οι εκτιμήσεις, μεταξύ άλλων, χρησιμοποιούνται ως δεδομένα για την περιοδική παρακολούθηση της κεφαλαιακής επάρκειας και της εξέλιξης του κινδύνου, την τιμολόγηση προϊόντων και τον επιχειρηματικό σχεδιασμό. Οι αποφάσεις βασίζονται σε μια κατάλληλη ισορροπία μεταξύ κινδύνου και απόδοσης και όπου είναι αναγκαίο λαμβάνονται μέτρα για να διασφαλιστεί ότι το προφίλ κινδύνου διατηρείται εντός των ορίων που έχουν εγκριθεί.

Η κερδοφορία ανά ομάδα προϊόντων αξιολογείται με οικονομικές μετρήσεις στις οποίες η απόδοση εκτιμάται σε σχέση με τους συναφείς κινδύνους. Για τα νέα προϊόντα, διεξάγεται και έλεγχος κερδοφορίας με βάση τα οικονομικά αποτελέσματα.

Παρακολούθηση και υποβολή εκθέσεων

Το προφίλ κινδύνου της Ιντεραμέρικαν παρακολουθείται ως εξής:

- Για τα βασικά είδη κινδύνων, η Διοίκηση της εταιρίας επαληθεύει περιοδικά κατά πόσον ο κίνδυνος εξακολουθεί να εντάσσεται στα καθορισμένα όρια ανάληψης κινδύνου που προέρχονται από την διάθεση ανάληψης κινδύνων.
- Ένα πλαίσιο συστήματος εσωτερικού ελέγχου χρησιμοποιείται για τη συστηματική παρακολούθηση βασικών κινδύνων και βασικών ελέγχων που πραγματοποιούνται σε όλες τις βασικές λειτουργίες της εταιρίας. Παραπομπές περιλαμβάνονται σε άλλα πλαίσια, όπως η ασφάλεια των πληροφοριών και η Φερεγγυότητα II.
- Η Διοίκηση της εταιρίας παρακολουθεί την απόδοση των ενεργειών που απορρέουν από τις αυτοαξιολογήσεις κινδύνου.
- Η συμμόρφωση λαμβάνει πολλή προσοχή εντός και εκτός της Ιντεραμέρικαν. Είναι εγγενώς σημαντικό να υπάρχει συμμόρφωση με τους σχετικούς νόμους, κανονισμούς, κανόνες, οργανωτικά πρότυπα και κώδικες δεοντολογίας. Η Ιντεραμέρικαν θέλει να ικανοποιεί τις δικαιολογημένες ανάγκες των πελατών της και με τον τρόπο αυτό να συμβάλλει στην εμπιστοσύνη των πελατών. Η συνεχής παρακολούθηση των θεμάτων συμμόρφωσης αποτελεί σημαντικό εργαλείο για την παροχή διαβεβαίωσης ότι η συμμόρφωση με τις νομικές διατάξεις είναι εγγυημένη.

Περιοδικές εκθέσεις καταρτίζονται για την Επιτροπή Ελέγχου και Κινδύνου και το Διοικητικό Συμβούλιο:

- Τριμηνιαία, καταρτίζεται έκθεση κινδύνου αναφορικά με τις εξελίξεις εντός των επιχειρηματικών μονάδων που θα μπορούσαν να επηρεάσουν το προφίλ κινδύνου, μαζί με τα αποτελέσματα της παρακολούθησης των κυριότερων κινδύνων, των ορίων κινδύνου, του συστήματος εσωτερικού ελέγχου και τα ευρήματα από τις αναλογιστικές διαδικασίες. Αυτό ενισχύει περαιτέρω την ολοκληρωμένη άποψη σχετικά με το προφίλ κινδύνου μας και συμβάλλει στην προτεραιότητα των δράσεων διαχείρισης. Η λειτουργία διαχείρισης κινδύνων παρακολουθεί σε συνεχή βάση τις συμφωνημένες δράσεις σε σχέση με τα ευρήματα της Αναλογιστικής Λειτουργίας, της Διαχείρισης Κινδύνων και του Εσωτερικού Ελέγχου.
- Τριμηνιαία, συντάσσεται έκθεση Κανονιστικής Συμμόρφωσης σε τριμηνιαία βάση, η οποία περιέχει λεπτομέρειες στα συγκεκριμένα ευρήματα της Κανονιστικής Συμμόρφωσης.
- Τριμηνιαία, συντάσσεται έκθεση Αναλογιστικής Λειτουργίας σε τριμηνιαία βάση, η οποία επεξηγεί τις μεταβολές των Τεχνικών Προβλέψεων και των Κεφαλαιακών Απαιτήσεων Φερεγγυότητας και περιέχει λεπτομέρειες στα συγκεκριμένα ευρήματα της Αναλογιστικής Λειτουργίας.

Σύστημα διακυβέρνησης

- ο Τριμηνιαία καταρτίζεται έκθεση Εσωτερικού Ελέγχου, η οποία περιλαμβάνει αναφορά στην αποτελεσματικότητα των μηχανισμών ελέγχων της εταιρείας, την εξέλιξη υλοποίησης του ετήσιου πλάνου ελέγχου, τους διενεργούμενους ελέγχους, τα πορίσματα αυτών και τις σχετικές συστάσεις.

Εκτός από την περιοδική παρακολούθηση του προφίλ κινδύνου, η έκθεση Αξιολόγησης των Ιδίων Κινδύνων και Φερεγγυότητας (ΑΙΚΦ) συντάσσεται σε ετήσια βάση. Η ΑΙΚΦ προσφέρει μια εικόνα και μια αξιολόγηση του τρέχοντος και μελλοντικού προφίλ κινδύνου, καθώς και της ανάπτυξης της φερεγγυότητας και της ρευστότητας κατά τη διάρκεια της περιόδου προγραμματισμού, τόσο σε κανονικές όσο και σε ακραίες καταστάσεις.

Το σχέδιο ανάκαμψης από καταστροφή της Ιντεραμέρικαν (Disaster Recovery Plan) περιέχει πληροφορίες σχετικά με τον βαθμό στον οποίο η Ιντεραμέρικαν είναι προετοιμασμένη και μπορεί να ανακάμψει από εξελίξεις, οι οποίες οδηγούν σε μια κατάσταση οικονομικής κρίσης. Το σχέδιο ανάκαμψης ενημερώνεται σε ετήσια βάση.

ΔΙΑΘΕΣΗ ΑΝΑΛΗΨΗΣ ΚΙΝΔΥΝΟΥ

Οι στρατηγικές αρχές σε σχέση με τη διάθεση ανάληψης κινδύνου και οι προκύπτουσες δηλώσεις διάθεσης ανάληψης κινδύνου (Risk Appetite Statements) αξιολογούνται σε ετήσια βάση και αναθεωρούνται όπου κρίνεται απαραίτητο. Δεν υπήρξε καμία σημαντική αλλαγή στη διάθεση ανάληψης κινδύνου το 2022. Η διάθεση ανάληψης κινδύνου αναφέρεται στη στάση απέναντι στον κίνδυνο και αποτελεί ένδειξη όχι μόνο της προθυμίας για αποδοχή αλλά και της ικανότητας για ανάληψη κινδύνου.

Αυτές οι αρχές και οι δηλώσεις διάθεσης ανάληψης κινδύνου συγκεκριμενοποιούνται μέσω δημιουργίας Βασικών Δεικτών Κινδύνου, ανοχών κινδύνου και ορίων κινδύνου. Οι ανοχές κινδύνου είναι οι περιορισμοί που δίνουν μια σαφή κατεύθυνση για τη διαχείριση των επιπέδων κινδύνου στα οποία η Ιντεραμέρικαν είναι πρόθυμη να εκτεθεί. Τα όρια κινδύνου χρησιμοποιούνται στις καθημερινές επιχειρηματικές πρακτικές για να δείχνουν πόσο κίνδυνο είναι διατεθειμένη να αναλάβει η εταιρία.

Οι ακόλουθες εννέα βασικές αρχές διατυπώνονται στην στρατηγική κινδύνου. Γίνεται διάκριση μεταξύ χρηματοοικονομικών και μη χρηματοοικονομικών αρχών:

Χρηματοοικονομικές αρχές:

1. Αποτέλεσμα και μεταβλητότητα κερδών

Η Ιντεραμέρικαν πραγματοποιεί ένα βιώσιμο αποτέλεσμα που εξασφαλίζει τη συνέχεια των δραστηριοτήτων της. Οι ακραίες διακυμάνσεις στα αποτελέσματα αποφεύγονται. Η εταιρία θα πρέπει να διοικείται με τέτοιο τρόπο ώστε η πιθανότητα το αποτέλεσμα να αποκλίνει από το αναμενόμενο αποτέλεσμα παραμένει εντός του προκαθορισμένου εύρους.

2. Κεφαλαιακή θέση

Η Ιντεραμέρικαν διατηρεί μια σταθερή κεφαλαιακή θέση σε επίπεδο νομικής οντότητας και σε επίπεδο ομίλου, η οποία είναι άνετα πάνω από τον στόχο της πράσινης ζώνης όπως ορίζεται στην πολιτική κεφαλαιακής επάρκειας της Ιντεραμέρικαν (120%). Σύμφωνα με την πολιτική κεφαλαιακής επάρκειας της Ιντεραμέρικαν, στην περίπτωση απόδοσης μερισμάτων η «προσέγγιση look through» για τον καθορισμό της φερεγγυότητας της Ιντεραμερικαν Ζωής θα πρέπει να διατηρείται σε ποσοστό υψηλότερο του 100%.

3. Θέση ρευστότητας

Ιντεραμέρικαν διατηρεί επαρκή ρευστότητα σε ευθυγράμμιση με την πολιτική κινδύνου ρευστότητας σε επίπεδο νομικής οντότητας ώστε να είναι σε θέση να καλύψει τις τρέχουσες και μελλοντικές υποχρεώσεις της ρευστότητας σε συνθήκες «συνεχιζόμενης δραστηριότητας» και «ακραίες καταστάσεις». Ο στόχος της Ιντεραμέρικαν είναι ο δείκτης ρευστότητας να είναι μεγαλύτερος από τις χρηματοροές που απαιτούνται για την κάλυψη των εξόδων του επόμενου μήνα τόσο για τον 1^ο όσο και για τον 2^ο και 3^ο χρόνο προβλέψεων ρευστότητας σε συνθήκες «συνεχιζόμενης δραστηριότητας» και «ακραίες καταστάσεις».

4. Κίνδυνος αγοράς

Η Ιντεραμέρικαν έχει περιορισμένη διάθεση ανάληψης κινδύνου αγοράς και η έκθεσή της προέρχεται από επενδυτικές δραστηριότητες που προτίθεται να ανταποκριθούν στις μελλοντικές υποχρεώσεις ως αποτέλεσμα της συνήθους δραστηριότητας. Κύριος στόχος μας είναι να ανταποκριθούμε στις υποχρεώσεις μας με επενδύσεις χαμηλού κινδύνου που συμμορφώνονται με όλους τους περιορισμούς, όπως περιγράφεται στο εγκεκριμένο μας Επενδυτικό Πρόγραμμα: δηλαδή υψηλή πιστοληπτική ικανότητα, υψηλής ρευστότητας περιουσιακά στοιχεία, περιορισμένη έκθεση ανά εκδότη, όχι παράγωγα κ.λπ.

Σύστημα διακυβέρνησης

5. Κίνδυνος αθέτησης αντισυμβαλλομένου

Η Ιντεραμέρικαν διαθέτει πολιτική κινδύνου αντισυμβαλλομένου προκειμένου να ελέγχει τον κίνδυνο αθέτησης αντισυμβαλλομένου. Το ετήσιο εγκεκριμένο Επενδυτικό Σχέδιο της αναφέρει επίσης τα όρια αντισυμβαλλομένου και συγκεκριμένους αντισυμβαλλομένους. Αναφορικά με τον κίνδυνο αθέτησης αντασφαλιστή, έχουν οριστεί όρια ανοχής κινδύνου όπου στόχος της Ιντεραμέρικαν είναι να επιτευχθεί η διασφάλιση του επιπέδου των ορίων αυτών, αναφορικά με την πιστοληπτική αξιολόγηση των συμβάσεων αντασφάλειας.

6. Ασφαλιστικός κίνδυνος

Η Ιντεραμέρικαν διαθέτει πολιτική ασφαλιστικού κινδύνου και έχει ως στόχο να διατηρήσει ένα διαφοροποιημένο χαρτοφυλάκιο συμβολαίων, προκειμένου να επωφελείται από τα κέρδη της διαφοροποίησης και να αποφεύγει τη συγκέντρωση κινδύνου.

Μη χρηματοοικονομικές αρχές:

7. Ποιότητα προϊόντων και υπηρεσιών

Ένας βασικός στόχος της στρατηγικής της Ιντεραμέρικαν είναι να κατανοεί τις ανάγκες των πελατών και να είναι η πιο «φιλική προς τον χρήστη» ασφαλιστική εταιρία.

8. Λειτουργικός κίνδυνος/σύστημα εσωτερικού ελέγχου

Η Ιντεραμέρικαν στοχεύει στην ελαχιστοποίηση του κινδύνου ζημίας από ανεπαρκείς ή αποτυχημένες εσωτερικές διαδικασίες, προσωπικό, συστήματα ή λόγω εξωτερικών γεγονότων. Η εταιρία στοχεύει να εντοπίζει αυτά τα αβέβαια γεγονότα και να διαχειρίζεται τον λειτουργικό κίνδυνο του οργανισμού εντός των ορίων της διάθεσης ανάληψης κινδύνου, προκειμένου να επιτύχει τη στρατηγική της και να αποφύγει σημαντικές οικονομικές, νομικές, ρυθμιστικές συνέπειες ή συνέπειες στη φήμη της.

9. Συμμόρφωση

Η Ιντεραμέρικαν συμμορφώνεται με τους νόμους και τους κανονισμούς. Οι εργαζόμενοι, οι πελάτες, οι προμηθευτές και οι λοιποί συνεργάτες της Ιντεραμέρικαν λειτουργούν με ακεραιότητα. Εφαρμόζεται πολιτική μηδενικής ανοχής στις κωρώσεις που αφορούν παραβιάσεις ακεραιότητας.

ΚΟΥΛΤΟΥΡΑ ΚΙΝΔΥΝΟΥ

Το Διοικητικό Συμβούλιο και η διοίκηση της Ιντεραμέρικαν ενθαρρύνουν μια εποικοδομητική αντίληψη στην οποία οι κίνδυνοι μπορούν να συζητηθούν ανοιχτά και η λήψη αποφάσεων βασίζεται στην κατάλληλη ισορροπία μεταξύ του κινδύνου, του κεφαλαίου και της αναμενόμενης απόδοσης.

Το Διοικητικό Συμβούλιο, η Διοίκηση της εταιρίας και οι εργαζόμενοι λαμβάνουν τακτική κατάρτιση και παρακολουθούν μόνιμα εκπαιδευτικά μαθήματα ώστε να κατανοούν και να ασκούν τις αρμοδιότητές τους στο πεδίο της διαχείρισης κινδύνου, όπως εκπαίδευση σχετικά με τη δεοντολογία, την ευαισθητοποίηση απέναντι στην απάτη και την ασφάλεια των πληροφοριών.

Ο νόμος περιλαμβάνει μια σειρά από απαιτήσεις για τους εργαζόμενους σε οργανισμούς που ασχολούνται ειδικά με τη λήψη και διαχείριση κινδύνων (βασικές λειτουργίες). Για τον σκοπό αυτό έχει θεσπιστεί μια ξεχωριστή διαδικασία, η οποία εξασφαλίζει τη συμμόρφωση με τις απαιτήσεις περί ικανοτήτων και ήθους.

Η Ιντεραμέρικαν ακολουθεί μια ελεγχόμενη πολιτική αποδοχών, σύμφωνα με την οποία τα στρεβλά κίνητρα προλαμβάνονται μέσω της χρήσης στόχων βάσει κινδύνου. Η πολιτική αποδοχών συμμορφώνεται με όλους τους σχετικούς κανονισμούς.

ΔΙΑΚΥΒΕΡΝΗΣΗ ΚΙΝΔΥΝΟΥ

Για τη διακυβέρνηση των κινδύνων της, η Interamerican χρησιμοποιεί το μοντέλο τριών γραμμών άμυνας, το οποίο είναι ένα τυποποιημένο μοντέλο ευρέως γνωστό στην αγορά. Η χρήση αυτών των γραμμών άμυνας βελτιώνει τη διαχείριση κινδύνου, ενώ η τρίτη γραμμή έχει έναν ανεξάρτητο ελεγκτικό και κριτικό ρόλο.

Το Διοικητικό Συμβούλιο (μίας βαθμίδας διοικητικό μοντέλο) είναι ο κύριος φορέας για τη διαχείριση και τον έλεγχο της εταιρίας. Η Επιτροπή Ελέγχου & Κινδύνων συμβουλεύει το Διοικητικό Συμβούλιο της Εταιρίας για θέματα οικονομικής, διοικητικής και οργανωτικής συμμόρφωσης, καθώς και σχετικά με το προφίλ κινδύνου και τη διαχείριση κινδύνου.

Η Επιτροπή Οικονομικών και Κινδύνου (FRC) είναι μια επιτροπή του Διοικητικού Συμβουλίου. Χρησιμοποιεί ως πλατφόρμα για το Διοικητικό Συμβούλιο και τη διοίκηση (στα πεδία οικονομικών και κινδύνου) και τους διευθυντές των σημαντικών επιχειρησιακών μονάδων (οικονομική Δ/ση, ασφαλιστικοί κλάδοι) για να συζητήσουν με τα στελέχη των βασικών λειτουργιών και

Σύστημα διακυβέρνησης

να αποφασίσουν για τα θέματα που σχετίζονται με τα οικονομικά, τη διαχείριση του κινδύνου, αναλογιστικά θέματα και συμμόρφωση.

Επιπλέον, θεσπίστηκε συντονιστική επιτροπή ανάπτυξης προϊόντων (PDSC), η οποία εξετάζει τις προτάσεις για νέα προϊόντα που υποβάλλονται από τους υπεύθυνους ανάπτυξης προϊόντων και αποφασίζει αναλόγως.

Ευθυγραμμισμένες με την Επιτροπή Οικονομικών και Κινδύνου (FRC), υπάρχουν επιτροπές που συζητούν και διοικούν τους κινδύνους εντός του οργανισμού (π.χ. επιτροπή ανασφάλισης, επιτροπή επενδύσεων).

ΑΞΙΟΛΟΓΗΣΗ ΙΔΙΩΝ ΚΙΝΔΥΝΩΝ ΚΑΙ ΦΕΡΕΓΓΥΟΤΗΤΑΣ (ΑΙΚΦ)

Εκτός από την περιοδική παρακολούθηση του προφίλ κινδύνου, καταρτίζεται ετησίως μια έκθεση αξιολόγησης ιδίων κινδύνων και φερεγγυότητας (ΑΙΚΦ), η οποία χρησιμοποιείται για την κατάρτιση της ενιαίας έκθεσης ΑΙΚΦ σε επίπεδο ολόκληρου του ομίλου.

Η έκθεση αξιολόγησης ιδίων κινδύνων και φερεγγυότητας (ΑΙΚΦ) ρίχνει φως και αξιολογεί το τρέχον και μελλοντικό προφίλ κινδύνου και τις επιπτώσεις στην φερεγγυότητα και τη ρευστότητα της Ιντεραμέρικαν κατά την διάρκεια της περιόδου του επιχειρηματικού σχεδιασμού. Η ΑΙΚΦ είναι συνεπής με τις τακτικές διαδικασίες και αποτελεί το τελευταίο στάδιο της διαδικασίας, καθώς εξετάζει τη συνοχή μεταξύ της στρατηγικής, του κινδύνου και της επάρκειας των κεφαλαίων. Όλα αυτά τα στοιχεία συνδυάζονται σε αυτή την έκθεση.

Η ΑΙΚΦ ελέγχει αν το διαθέσιμο κεφάλαιο και ρευστότητα επαρκούν κατά τη διάρκεια της περιόδου επιχειρησιακού προγραμματισμού, δεδομένου του μελλοντικού προφίλ κινδύνου, του απαιτούμενου κεφαλαίου και της διάθεσης ανάληψης κινδύνου. Η εκτίμηση αυτή βασίζεται σε μια πρόβλεψη των απαιτούμενων και των διαθέσιμων κεφαλαίων και ρευστότητας, με βάση το εγκεκριμένο Επιχειρηματικό Σχέδιο. Η εκτίμηση βασίζεται στην υπόθεση βάσης που περιγράφεται στο Επιχειρηματικό Σχέδιο και στα αποτελέσματα ενός αριθμού σεναρίων και ελέγχων σε ακραίες καταστάσεις. Τα σενάρια και οι έλεγχοι σε ακραίες καταστάσεις βασίζονται στους βασικούς κινδύνους που προσδιορίζονται στο ολοκληρωμένο προφίλ κινδύνου.

Οι πληροφορίες που συγκεντρώνονται κατά τη διάρκεια αυτής της διαδικασίας χρησιμοποιούνται για την εκτίμηση των μέτρων ή των ενεργειών (πρόσθετων ή άλλων) που απαιτούνται στο Επιχειρηματικό Σχέδιο και/ή στη διαδικασία διαχείρισης κινδύνων και κεφαλαίου, προκειμένου να βελτιωθεί το προφίλ απόδοσης, κινδύνου και κεφαλαίων της Ιντεραμέρικαν και να υπάρξει συμμόρφωση με τις δηλώσεις διάθεσης ανάληψης κινδύνου, όταν μελλοντικές εξελίξεις προβλέπουν απόκλιση. Επιπλέον, διευκρινίζει ποια μέτρα μείωσης των κινδύνων θα μπορούσαν να ληφθούν σε περίπτωση που επέλθουν τα αρνητικά συμβάντα που περιγράφονται στα σενάρια και τις δοκιμές ακραίων καταστάσεων («μελλοντικές ενέργειες της διοίκησης»).

Διαδικασία ΑΙΚΦ

Η ΑΙΚΦ είναι μια διαδικασία κατά την οποία η συνοχή μεταξύ των διαφόρων διαδικασιών διαχείρισης κινδύνων και κεφαλαίου ενσωματώνεται στην επιχειρηματική στρατηγική. Η ΑΙΚΦ παρέχει μια συνολική επισκόπηση των αποτελεσμάτων των διαδικασιών αξιολόγησης κινδύνου και φερεγγυότητας κατά το παρελθόν έτος.

Ως διαδικασία, η ΑΙΚΦ βασίζεται κυρίως σε τακτικές βασικές διαδικασίες όπως:

- Ετήσια αναθεώρηση των εγγράφων πολιτικής κινδύνου με σκοπό τη διασφάλιση ενός αποτελεσματικού πλαισίου κινδύνων, συμπεριλαμβανομένης της ετήσιας ενημέρωσης της διάθεσης για ανάληψη κινδύνου
- Ολοκληρωμένη ανάλυση κινδύνου (ο προσδιορισμός των βασικών κινδύνων που εμπλέκονται και των μέτρων που πρέπει να ληφθούν)
- Έκθεση κινδύνου (παρακολούθηση της διάθεσης ανάληψης κινδύνου, αλλαγές στο προφίλ κινδύνου και πρόοδος των μέτρων που αφορούν βασικούς κινδύνους)
- Τακτικοί υπολογισμοί Φερεγγυότητας II (εξέλιξη και παρακολούθηση του ποσοτικού προφίλ κινδύνου)
- Σχεδιασμός κεφαλαίων και ρευστότητας, στο πλαίσιο της διαδικασίας κυλιόμενων προβλέψεων (εξέλιξη στη μελλοντική επάρκεια κεφαλαίων και ρευστότητας στο βασικό σενάριο και στους ελέγχους σεναρίων και ακραίων καταστάσεων)

Στην Ιντεραμέρικαν η διαδικασία διευθύνεται κατά κύριο λόγο με βάση τις υποκείμενες διαδικασίες στρατηγικής, κεφαλαίων και διαχείρισης κινδύνου.

Η έκθεση ΑΙΚΦ παράγεται με εντολή και υπό την εποπτεία του Διοικητικού Συμβουλίου. Η επιτελική σύνοψη της ΑΙΚΦ συζητείται, αξιολογείται και εγκρίνεται στην Επιτροπή Οικονομικών και Κινδύνου και στη συνέχεια εγκρίνεται από την Εκτελεστική Επιτροπή, την Επιτροπή Ελέγχου & Κινδύνου και το Διοικητικό Συμβούλιο.

Το τμήμα διαχείρισης κινδύνων είναι υπεύθυνο για τον συντονισμό και την υλοποίηση της έκθεσης ΑΙΚΦ. Η διαχείριση κινδύνων συνεργάζεται στενά με όλα τα αρμόδια τμήματα για την εκπόνηση αυτής της έκθεσης.

Σύστημα διακυβέρνησης

Β.4. ΣΥΣΤΗΜΑ ΕΣΩΤΕΡΙΚΟΥ ΕΛΕΓΧΟΥ

Ένα πλαίσιο συστήματος εσωτερικού ελέγχου χρησιμοποιείται για τη συστηματική παρακολούθηση βασικών κινδύνων και βασικών ελέγχων σε όλο τον Οργανισμό. Αναφορές περιλαμβάνονται και σε άλλα πλαίσια, όπως η ασφάλεια των πληροφοριών και η Φερεγγυότητα II. Εκτός από τις δραστηριότητες της Λειτουργίας Εσωτερικού Ελέγχου (βλ.κατωτέρω), βασικό στοιχείο του συστήματος είναι η εκτέλεση ενός πλαισίου ελέγχων από τη Διαχείριση Κινδύνων και την Κανονιστική Συμμόρφωση, βασισμένων στην αξιολόγηση του κινδύνου, στις δραστηριότητες των επιχειρησιακών μονάδων της Εταιρείας (Controlling Working Framework). Τα αποτελέσματα των ελέγχων παρουσιάζονται σε τριμηνιαία βάση στην Επιτροπή Ελέγχου & Κινδύνων (ARC)/Δ.Σ.

Ο κίνδυνος συμμόρφωσης είναι «ο κίνδυνος νομικών ή διοικητικών κυρώσεων, ουσιώδους οικονομικής ζημιάς ή απώλειας φήμης που μπορεί να υποστεί μια ασφαλιστική εταιρία ως αποτέλεσμα της αδυναμίας της να συμμορφωθεί με τους νόμους, τους κανονισμούς, τα συναφή αυτορρυθμιστικά πρότυπα οργάνωσης και τους κώδικες δεοντολογίας που ισχύουν για τις δραστηριότητές της. Η μη συμμόρφωση μπορεί να οδηγήσει σε νομικές ή κανονιστικές κυρώσεις, ουσιώδη οικονομική ζημιά ή απώλεια φήμης. Η συμμόρφωση συμβάλλει άμεσα στην φιλοδοξία της Achmea να γίνει η πιο αξιόπιστη ασφαλιστική εταιρία. Αυτή η φιλοδοξία περιλαμβάνει μια ισχυρή έμφαση στα συμφέροντα των πελατών.

Η αποστολή της λειτουργίας κανονιστικής συμμόρφωσης εντός της εταιρίας είναι η υπεύθυνη διαχείριση των κινδύνων συμμόρφωσής της. Η λειτουργία συμμόρφωσης υποστηρίζει και εποπτεύει την αρμόδια διοίκηση σε αυτόν τον σκοπό.

Η Ιντεραμέρικαν διαθέτει λειτουργία κανονιστικής συμμόρφωσης σύμφωνα με το νομικό και κανονιστικό πλαίσιο και τις οδηγίες της Achmea, η οποία περιλαμβάνει την Πολιτική Κανονιστικής Συμμόρφωσης, το προσωπικό που απασχολείται με αυτή και το ετήσιο πρόγραμμα κανονιστικής συμμόρφωσης. Η λειτουργία συμμόρφωσης εκτελείται στην Ιντεραμέρικαν από τον Υπεύθυνο, το προσωπικό που είναι επιφορτισμένο σχετικά, και έχει τους ακόλουθους ρόλους: μια λειτουργία παρακολούθησης της συμμόρφωσης, μια συμβουλευτική λειτουργία, μια λειτουργία υποστήριξης και μια λειτουργία «ανατεθειμένου προσώπου» (όσον αφορά καταγγελίες για περιστατικά μη συμμόρφωσης). Οι βασικές αρμοδιότητες/καθήκοντα του Τμήματος Συμμόρφωσης είναι:

- Η αναγνώριση των κύριων κινδύνων συμμόρφωσης που σχετίζονται με τη φήμη και την ακεραιότητα, διασφαλίζοντας με αυτόν τον τρόπο ότι η επιχείρηση ενεργεί σύμφωνα με το σχετικό νομικό και κανονιστικό πλαίσιο, τόσο εσωτερικά όσο και εξωτερικά
- Η παρακολούθηση των ενεργειών των επιχειρησιακών μονάδων, προκειμένου να μετριάσει η έκθεση στον επιχειρησιακό κίνδυνο συμμόρφωσης και να αξιολογηθεί ο βαθμός συμμόρφωσης. Στα παραπάνω πλαίσια και σύμφωνα με το ετήσιο πρόγραμμα εκτελείται ένα πλαίσιο ελέγχων της Κανονιστικής.
- Η εφαρμογή της καθοδήγησης από τον Όμιλο Achmea για τον μετριασμό των σχετικών κινδύνων συμμόρφωσης μέσω της συνεργασίας με τις επιχειρησιακές μονάδες
- Η παροχή συμβουλών για την εφαρμογή του Ελληνικού και Ενωσητικού νομικού και κανονιστικού πλαισίου που διέπει τις ασφαλιστικές δραστηριότητες, προκειμένου να μετριάσουν οι σχετικοί κίνδυνοι συμμόρφωσης μέσω της συνεργασίας με τις επιχειρησιακές μονάδες.
- Η υλοποίηση της πολιτικής Κανονιστικής Συμμόρφωσης του Ομίλου Achmea στον βαθμό που δεν έρχεται σε αντίθεση με το ελληνικό κανονιστικό πλαίσιο
- Ο σχεδιασμός και η υλοποίηση ετήσιου προγράμματος συμμόρφωσης σύμφωνα με το Σχέδιο Συμμόρφωσης της Achmea.
- Η παροχή συμβουλών στη διοίκηση σχετικά με τους κινδύνους ακεραιότητας και φήμης, τόσο σε ανώτερο όσο και σε λειτουργικό επίπεδο. Αυτό μπορεί να παρέχεται κατόπιν αιτήσεως ή με ίδια πρωτοβουλία
- Η υποστήριξη της διοίκησης κατά τον εντοπισμό των κινδύνων συμμόρφωσης
- Η εκτίμηση των κινδύνων συμμόρφωσης ανεξάρτητα από τη διοίκηση, π.χ. με τη διεξαγωγή ή την οργάνωση για τη διεξαγωγή έρευνας
- Η ευαισθητοποίηση για τους κινδύνους συμμόρφωσης εντός της Ιντεραμέρικαν σε όλα τα επίπεδα
- Η παρακολούθηση της εφαρμογής όλων των σχετικών κανονισμών, διασφαλίζοντας με αυτόν τον τρόπο ότι η εταιρία δεν διατρέχει τον κίνδυνο πιθανών προστίμων ή άλλων επιπτώσεων που προκύπτουν από τη μη συμμόρφωση με αυτούς τους κανονισμούς
- Η αξιολόγηση νέων ή μεταβαλλόμενων δραστηριοτήτων ή προϊόντων για τους κινδύνους συμμόρφωσης υπό το φως των κανονισμών

Σύστημα διακυβέρνησης

- Η δράση ως σημείο επαφής για όλους τους εργαζόμενους εντός της εταιρίας για να συζητήσουν και να αναφέρουν περιστατικά όπως απάτες, δωροδοκία ή άλλους κινδύνους ακεραιότητας και φήμης
- Η ελεύθερη αναφορά στα ανώτερα διευθυντικά στελέχη της Εταιρίας (Διευθύνων Σύμβουλος, Εκτελεστική Επιτροπή), καθώς και στην Ελεγκτική Επιτροπή και το Δ.Σ.
- Η συνεργασία με τα παρακάτω τμήματα / λειτουργίες προκειμένου να διασφαλιστεί η συνεπής συμμόρφωση της Ιντεραμέρικαν στο κανονιστικό πλαίσιο: Νομικό, Εσωτερικού Ελέγχου, Διαχείρισης Κινδύνων, Ασφάλειας, Υπεύθυνο Συμμόρφωσης κατά του Ξεπλύματος χρήματος και την χρηματοδότηση της τρομοκρατίας, σε περίπτωση που διορίζεται διαφορετικό πρόσωπο, Τμήμα Εσωτερικού Ελέγχου της Achmea, Τμήμα Διαχείρισης Κινδύνων και Κανονιστικής Συμμόρφωσης της Achmea.

Κατά το 2022, η λειτουργία Κανονιστικής εφάρμοσε το πρόγραμμά της εστιάζοντας στη συμμόρφωση με τη νέα νομοθεσία, την επικοινωνία με εποπτικές αρχές και συντονισμό για την ανταπόκριση στα σχετικά αιτήματα, εκπαίδευση του προσωπικού σε θέματα επιχειρηματικής ακεραιότητας, εκπόνηση της Συστηματικής Ανάλυσης Κινδύνου Ακεραιότητας Περαιτέρω, εκτέλεσε το πλαίσιο ελέγχων με έμφαση στις θεματικές ενότητες της Προστασίας Πελατών, Επιχειρηματικής Ακεραιότητας, Δέουσας Επιμέλειας σχετικά με τον πελάτη και τρίτα μέρη, Προστασίας Ανταγωνισμού, Προστασίας Αγοράς, Διαχείρισης Αιτιάσεων. Τα καθήκοντα που αφορούν στη θεματική ενότητα Προστασίας Δεδομένων εντάσσονται στις αρμοδιότητες της Υπευθύνου Προστασίας Δεδομένων (DPO) και εκτελέστηκαν σύμφωνα με τη σχετική πολιτική, το πρόγραμμα, και το πλαίσιο ελέγχων.

Αξίζει να σημειωθεί ότι κατά το 2022 το πρόγραμμα εκτελέστηκε χωρίς ουσιώδεις αποκλίσεις και η Ιντεραμέρικαν δεν αντιμετώπισε σημαντικά προβλήματα συμμόρφωσης.

B.5. ΛΕΙΤΟΥΡΓΙΑ ΕΣΩΤΕΡΙΚΟΥ ΕΛΕΓΧΟΥ

Ο εσωτερικός έλεγχος είναι μια μόνιμη, ανεξάρτητη λειτουργία που παρέχει πρόσθετη διαβεβαίωση προς το Διοικητικό Συμβούλιο και την Επιτροπή Ελέγχου και Κινδύνων, και κατά συνέπεια στην Ανώτερη Διοίκηση της Ιντεραμέρικαν αναφορικά με το σύστημα εσωτερικού ελέγχου, την αποτελεσματικότητα, την αποδοτικότητα και τη συμμόρφωση των επιχειρηματικών δραστηριοτήτων. Για την εκπλήρωση αυτών των καθηκόντων, ο Εσωτερικός Έλεγχος αξιολογεί συστηματικά τις διαδικασίες που σχετίζονται με το σύστημα εσωτερικού ελέγχου, τη διαχείριση κινδύνων και τη διακυβέρνηση και ως εκ τούτου έχει ενεργό προληπτικό ρόλο στην ανίχνευση και σηματοδότηση των κινδύνων. Με τον τρόπο αυτό, ο Εσωτερικός Έλεγχος συμβάλλει στη βελτίωση των επιχειρηματικών δραστηριοτήτων και στην επίτευξη των (στρατηγικών) στόχων της εταιρίας.

Η αξιολόγηση από τον Εσωτερικό έλεγχο εστιάζει, στο πλαίσιο του προφίλ κινδύνου της Ιντεραμέρικαν, ως προς τα ακόλουθα:

1. Στην καθορισμένη διάθεση ανάληψης κινδύνου και τη θέσπιση αυτής.
2. Στον σχεδιασμό και την αποτελεσματικότητα της εταιρικής διακυβέρνησης, συμπεριλαμβανομένης της αποτελεσματικότητας της διαχείρισης κινδύνων, κυρίως αναφορικά με τις ακόλουθες πτυχές:
 - Σχεδιασμός της οργάνωσης, συμπεριλαμβανομένων των τριών γραμμών άμυνας
 - Ρόλοι και αρμοδιότητες, συμπεριλαμβανομένου του διαχωρισμού των καθηκόντων
 - Σχεδιασμός και αποτελεσματικότητα της δεύτερης γραμμής άμυνας
 - Περιεχόμενο εντολών, επίπεδα εξουσιοδότησης, πολιτικές και καταστατικά λειτουργίας
 - Παρακολούθηση της απόδοσης και της συμμόρφωσης με την πολιτική ανάληψης κινδύνων
 - Διαχείριση κεφαλαίου και ρευστότητας, συμπεριλαμβανομένης της ίδιας αξιολόγησης κινδύνου και φερεγγυότητας (ORSA) και/ή της διαδικασίας αξιολόγησης επάρκειας εσωτερικού κεφαλαίου (ICAAP) κατά περίπτωση
 - Επικύρωση μοντέλων
 - Το περιβάλλον στο οποίο λαμβάνουν χώρα πολύπλοκες εκτιμήσεις
 - Ο σχεδιασμός της πολιτικής ακεραιότητας
 - Καθοδήγηση σχετικά με το δυναμικό βελτίωσης και
 - Πολιτική κυρώσεων σε περίπτωση μη συμμόρφωσης με τους νόμους και τους κανονισμούς

Στο πλαίσιο της αξιολόγησης της λειτουργίας της δομής διακυβέρνησης, αξιολογείται η λειτουργία του Διοικητικού Συμβουλίου και της ανώτατης διοίκησης. Εδώ εξετάζεται σαφώς το παράδειγμα που θέτει το Διοικητικό Συμβούλιο. Όπου αυτό είναι δυνατό και επιθυμητό, η λειτουργία του Εποπτικού Συμβουλίου μπορεί επίσης να αποτελεί μέρος της αξιολόγησης της δομής διακυβέρνησης.

Σύστημα διακυβέρνησης

3. Αξιολόγηση του συστήματος εσωτερικού ελέγχου των κρίσιμων επιχειρηματικών διαδικασιών και έργων. Ειδικότερα, αφορά τη διαχείριση των εντοπισμένων βασικών κινδύνων που συνδέονται με αυτές τις διαδικασίες και/ή έργα, συνδεδεμένα με τη χρήση των καθορισμένων βασικών ελέγχων.
4. Η αποτελεσματικότητα και η αξιοπιστία των διαδικασιών επεξεργασίας δεδομένων ειδικά για την ενημέρωση του Διοικητικού Συμβουλίου και της ανώτατης διοίκησης για σημαντικές (δημοσιονομικές) πληροφορίες διαχείρισης και την υποβολή βασικών (εξωτερικών) εκθέσεων.
5. Συμμόρφωση με νόμους και κανονισμούς, συμπεριλαμβανομένης της λειτουργίας της Κανονιστικής Συμμόρφωσης.
6. Διαφύλαξη των περιουσιακών στοιχείων της εταιρίας.

Ο Εσωτερικός Έλεγχος είναι ένα ανεξάρτητο τμήμα εντός της Ιντεραμέρικαν. Οι εργαζόμενοι του είναι αντικειμενικοί κατά την εκτέλεση των δραστηριοτήτων τους. Η ανεξαρτησία του Εσωτερικού Ελέγχου διασφαλίζεται καθώς ο επικεφαλής Εσωτερικού Ελέγχου αναφέρεται στον Πρόεδρο της Επιτροπής Ελέγχου και Κινδύνων, το Διοικητικό Συμβούλιο της Ιντεραμέρικαν και διαθέτει λειτουργική γραμμή με την Δ/ση Εσωτερικού Ελέγχου της Achmea. Σε αυτό το πλαίσιο, ο επικεφαλής Εσωτερικού Ελέγχου είναι ελεύθερος να κοινοποιεί όλες τις διαπιστώσεις και απόψεις του χωρίς επιφυλάξεις και παρεμβάσεις. Επιπλέον, ο επικεφαλής Εσωτερικού Ελέγχου είναι εξουσιοδοτημένος να επικοινωνεί απευθείας με τον Πρόεδρο και τα μέλη της Επιτροπής Ελέγχου και Κινδύνων, εφόσον το απαιτεί η κατάσταση.

Η αντικειμενικότητα του Εσωτερικού Ελέγχου διασφαλίζεται δεδομένου ότι ο Εσωτερικός Έλεγχος δεν αποτελεί μέρος του συστήματος εσωτερικού ελέγχου και της διασφάλισης των περιουσιακών στοιχείων που έχουν ενσωματωθεί στους διάφορους τομείς των επιχειρηματικών διαδικασιών και η οποία είναι η ευθύνη της Διοίκησης της εταιρίας. Ο Εσωτερικός Έλεγχος δεν είναι επίσης υπεύθυνος για τον σχεδιασμό και την εφαρμογή των μέτρων που αφορούν στη διαχείριση κινδύνου, στη συμμόρφωση και στο σύστημα εσωτερικού ελέγχου. Η ανώτατη διοίκηση μπορεί να ζητήσει από τον Εσωτερικό Έλεγχο να εκφέρει γνώμη σχετικά με τις δικλίδες ασφαλείας του συστήματος εσωτερικού ελέγχου που εφαρμόζονται ή πρέπει να τηρούνται.

Η λειτουργία του Εσωτερικού Ελέγχου ορίζεται στο Καταστατικό λειτουργίας του. Σε αυτό το καταστατικό ορίζεται η αποστολή, η λειτουργία, η ανεξαρτησία, η αντικειμενικότητα και η επαγγελματική επάρκεια του Εσωτερικού Ελέγχου, καθώς και το πεδίο εφαρμογής, οι αρχές και οι αρμοδιότητες του. Το καταστατικό καθορίζει επίσης τον ισχύοντα κώδικα δεοντολογίας και επαγγελματικής συμπεριφοράς, τη σχέση με τους εξωτερικούς φορείς καθώς και τα Διεθνή Ελεγκτικά Πρότυπα για την επαγγελματική πρακτική του Εσωτερικού Ελέγχου και τις απαιτήσεις από τους εξωτερικούς ρυθμιστές για τη λειτουργία του. Το καταστατικό επανεξετάζεται σε ετήσια βάση και αναθεωρείται εάν κριθεί απαραίτητο.

Το πεδίο εφαρμογής του Εσωτερικού Ελέγχου καλύπτει όλες τις εταιρίες και τις διαδικασίες της Ιντεραμέρικαν, συμπεριλαμβανομένης και αυτής της εξωτερικής ανάθεσης. Επιπλέον, συμπεριλαμβάνονται και οι σχετικές διαδικασίες με εξωτερικά συνδεδεμένα μέρη, για παράδειγμα εργασίες από κοινού και οργανισμούς όπου οι δραστηριότητες ανατίθενται εξωτερικά. Το πεδίο εφαρμογής περιλαμβάνει επίσης και άλλες ανεξάρτητες λειτουργίες όπως η διαχείριση κινδύνων, η αναλογιστική και οι λειτουργίες κανονιστικής συμμόρφωσης που εμπíπτουν στον έλεγχο και την αξιολόγηση από την Δ/ση Εσωτερικού Ελέγχου. Η λειτουργία του Εσωτερικού Ελέγχου δεν έχει καμία ευθύνη επί των λειτουργικών διαδικασιών και συστημάτων.

Η βάση για τις δραστηριότητες που θα εκτελούνται από τον Εσωτερικό Έλεγχο καθορίζεται από το Ετήσιο Πλάνο Ελέγχου. Η επιλογή των αντικειμένων για το ετήσιο πλάνο βασίζεται κατά κύριο λόγο στην ετήσια αξιολόγηση των εγγενών κινδύνων στο ελεγκτικό περιβάλλον της εταιρίας. Αυτή η ανάλυση κινδύνου λαμβάνει υπόψη τη στρατηγική (στον σχεδιασμό) του Διοικητικού Συμβουλίου, τις στρατηγικές επιλογές που γίνονται όσον αφορά στο παρόν, στις σημαντικές εξελίξεις στο περιβάλλον της εταιρίας, καθώς και στον καθορισμό πρωτοβουλιών στο εσωτερικό της εταιρίας και στα δεδομένα που λαμβάνονται από την Επιτροπή Ελέγχου και κινδύνων.

Ο σχεδιασμός και η πρόοδος των δραστηριοτήτων του Εσωτερικού Ελέγχου συζητούνται τακτικά με το Διοικητικό Συμβούλιο και την Επιτροπή Ελέγχου και κινδύνων της Ιντεραμέρικαν.

Προκειμένου ο Εσωτερικός Έλεγχος να εκτελεί τις δραστηριότητες του όσο το δυνατόν αποτελεσματικότερα, το Διοικητικό Συμβούλιο εξουσιοδοτεί τον Εσωτερικό Έλεγχο, στο πλαίσιο των αρμοδιοτήτων του, να λαμβάνει άμεσα όλες τις πληροφορίες, καθώς και να χρησιμοποιεί όλα τα διαθέσιμα εργαλεία που απαιτούνται εκείνη την χρονική στιγμή, κατά την άποψη του εσωτερικού ελέγχου, ώστε να είναι σε θέση να εκτελεί τις δραστηριότητές του. Ως εκ τούτου, ο Εσωτερικός Έλεγχος έχει ελεύθερη πρόσβαση σε όλες τις δραστηριότητες, τα στελέχη, τα συστήματα, τις θέσεις και τις πληροφορίες (συμπεριλαμβανομένων των πρακτικών των συνεδριάσεων του Διοικητικού Συμβουλίου), λαμβάνοντας υπόψη τους νόμους προστασίας του απορρήτου και τυχόν νομικά προνόμια. Η εξωτερική ανάθεση δραστηριοτήτων σε τρίτους δεν μπορεί να το επηρεάσει αυτό.

Η ανώτατη διοίκηση της εταιρίας ενημερώνει πλήρως τον Εσωτερικό Έλεγχο σχετικά με τις νέες εξελίξεις, πρωτοβουλίες, προϊόντα, λειτουργικές αλλαγές, αδυναμίες συστήματος εσωτερικού ελέγχου και αποκλίσεις από τις πολιτικές, προκειμένου να προσδιοριστούν (πιθανοί) κίνδυνοι σε πρώιμο στάδιο.

Σύστημα διακυβέρνησης

Ο Εσωτερικός Έλεγχος είναι υπεύθυνος για τον σχεδιασμό και την εκτέλεση των δραστηριοτήτων που περιλαμβάνονται στο ετήσιο σχέδιο ελέγχου, καθώς και για την αναφορά των ευρημάτων και των συστάσεων του. Ο Εσωτερικός Έλεγχος καθορίζει, ενδεχομένως σε συνεννόηση και με τον ελεγχόμενο, το πεδίο εφαρμογής και την περίοδο της έρευνας όπου ακολουθείται η ελεγκτική προσέγγιση αξιολόγησης βάση κινδύνου. Ο τρόπος με τον οποίο εκτελούνται οι δραστηριότητες αυτές είναι σύμφωνος με τις κατευθυντήριες γραμμές που περιλαμβάνονται στο Εγχειρίδιο Εσωτερικού Ελέγχου. Ο Εσωτερικός Έλεγχος, μετά από διαβούλευση με τα αρμόδια μέλη της διοίκησης, αναφέρει το αποτέλεσμα της έρευνας της απευθείας στην αρμόδια διοίκηση και/ή στον Πρόεδρο του Διοικητικού Συμβουλίου, κατά περίπτωση. Ο Εσωτερικός Έλεγχος μέσω σχετικής αναφοράς ενημερώνει για τους υψηλούς κινδύνους, τα πιο σημαντικά ευρήματα της πιο πρόσφατης περιόδου, την πρόοδο και την επάρκεια της εφαρμογής των συστάσεων που σημειώθηκαν από τον Εσωτερικό Έλεγχο, τον Εξωτερικό Ελεγκτή και/ή την εποπτική αρχή.

Ο Εσωτερικός Έλεγχος, με βάση την ετήσια επικαιροποιημένη ανάλυση κινδύνου, διενεργεί ελέγχους σε όλο το περιβάλλον της εταιρίας. Οι έλεγχοι που διενεργούνται από το Τμήμα Εσωτερικού Ελέγχου είναι οι ακόλουθοι:

Λειτουργικοί έλεγχοι: για την αξιολόγηση της ποιότητας της διαχείρισης των διαδικασιών και κινδύνων. Αυτοί οι έλεγχοι αποσκοπούν στην γνωμοδότηση σχετικά με τον σχεδιασμό, την ύπαρξη και την αποτελεσματική λειτουργία του εσωτερικού περιβάλλοντος (κινδύνων), ενώ περιλαμβάνουν επίσης την αξιολόγηση της διοικητικής οργάνωσης και του σχετικού συστήματος εσωτερικού ελέγχου που είναι σημαντικό για την αξιόπιστη λειτουργία των δομών της επιχείρησης. Οι έλεγχοι επικεντρώνονται στην αξιολόγηση των διαφόρων λειτουργικών διαδικασιών (συμπεριλαμβανομένης της επεξεργασίας δεδομένων) και των σχετικών πληροφοριών διαχείρισης, με κύριο στόχο τη βελτίωση της αποδοτικότητας και της αποτελεσματικότητας των δομών της επιχείρησης.

Έλεγχοι πληροφοριακών συστημάτων: για την αξιολόγηση της ποιότητας των πληροφοριών (και της επεξεργασίας δεδομένων), καθώς και των διαδικασιών διαχείρισης, για παράδειγμα της δομής διακυβέρνησης όσον αφορά τα λειτουργικά συστήματα πληροφορικής και τα υπό ανάπτυξη πληροφοριακά συστήματα (έργα). Οι εν λόγω έλεγχοι στοχεύουν στο να διαπιστώσουν το βαθμό στον οποίο διασφαλίζεται η αξιοπιστία, εμπιστευτικότητα, και ακεραιότητα των διαθέσιμων πληροφοριών, που έγκειται στην αποτελεσματικότητα και αποδοτικότητα των πληροφοριακών συστημάτων, τη σωστή χρήση των πόρων, την ενίσχυση της ασφάλειας υποδομών και πληροφοριών, την ορθότητα, πληρότητα και ακρίβεια των συναλλαγών και της ενημέρωσης των πληροφοριών.

Χρηματοοικονομικοί έλεγχοι: για την αξιολόγηση της ποιότητας και αξιοπιστίας των χρηματοοικονομικών πληροφοριών και των σημαντικών χρηματοοικονομικών αναφορών.

Έλεγχοι συμμόρφωσης: για την αξιολόγηση της εφαρμογής και της συμμόρφωσης με τους νόμους και τους κανονισμούς, τις διαδικασίες και τις κατευθυντήριες γραμμές. Οι έλεγχοι αυτοί περιλαμβάνουν επίσης (οικονομικούς) ελέγχους για τη νομιμότητα των συναλλαγών.

Έλεγχοι έργων: για την αξιολόγηση της ποιότητας της διαχείρισης κινδύνων που σχετίζονται με σημαντικά έργα της Achmea, μέσω της διεξαγωγής προκαταρκτικών ελέγχων ο εσωτερικός έλεγχος παρέχει συμβουλευτικό ρόλο σε έργα στρατηγικής σημασίας.

Ειδικοί έλεγχοι: μετά από αίτηση της ανώτατης διοίκησης, ο Εσωτερικός Έλεγχος πραγματοποιεί επίσης ειδικές έρευνες, για παράδειγμα για τη διερεύνηση περιπτώσεων απάτης ή συγκεκριμένων περιστατικών.

Ο Εσωτερικός Έλεγχος της Ιντεραμέρικαν ακολουθεί το Πλαίσιο Επαγγελματικής Εφαρμογής (IPPF) Εσωτερικού Ελέγχου του Διεθνούς Ινστιτούτου Εσωτερικών Ελεγκτών (IIA). Για τη διενέργεια ελέγχων έχει πιστοποιηθεί σύμφωνα με τα πρότυπα του Διεθνούς Ινστιτούτου Εσωτερικών Ελεγκτών.

B.6. ΑΝΑΛΟΓΙΣΤΙΚΗ ΛΕΙΤΟΥΡΓΙΑ

Στο πλαίσιο της καλής διαχείρισης μιας ασφαλιστικής εταιρίας, η αναλογιστική είναι μια κρίσιμη λειτουργία. Αυτό αναγνωρίζεται από την Ευρωπαϊκή ρυθμιστική αρχή μέσω της Φερεγγυότητας II, δηλώνοντας ότι είναι απαραίτητο να υπάρχει αναλογιστική λειτουργία.

Σύμφωνα με τους κανονισμούς της Φερεγγυότητας II, οι ασφαλιστικές και αντασφαλιστικές επιχειρήσεις διαθέτουν αποτελεσματική αναλογιστική λειτουργία, ώστε να:

1. Συντονίζει τον υπολογισμό των τεχνικών προβλέψεων,
2. Διασφαλίζει την καταλληλότητα των μεθόδων και των υποκείμενων υποδειγμάτων που χρησιμοποιούνται, καθώς και των παραδοχών που γίνονται κατά τον υπολογισμό των τεχνικών προβλέψεων,

Σύστημα διακυβέρνησης

3. Αξιολογεί την επάρκεια και ποιότητα των στοιχείων που χρησιμοποιούνται για τον υπολογισμό των τεχνικών προβλέψεων,
4. Συγκρίνει τις βέλτιστες εκτιμήσεις σε σχέση με τις εμπειρικές παρατηρήσεις,
5. Ενημερώνει το διοικητικό συμβούλιο της επιχείρησης σχετικά με την αξιοπιστία και επάρκεια του υπολογισμού των τεχνικών προβλέψεων,
6. Επιβλέπει τον υπολογισμό των τεχνικών προβλέψεων στις περιπτώσεις που αναφέρονται στο άρθρο 82 της Φερεγγυότητας II,
7. Εκφράζει γνώμη για τη γενική πολιτική ανάληψης ασφαλιστικών ή αντασφαλιστικών κινδύνων,
8. Εκφράζει γνώμη σχετικά με την καταλληλότητα των συμφωνιών αντασφάλισης ή επανεκχώρησης της επιχείρησης,
9. Συμβάλλει στην αποτελεσματική εφαρμογή του συστήματος διαχείρισης κινδύνων, ιδιαίτερα αναφορικά με τον υπολογισμό των κεφαλαιακών απαιτήσεων «Κεφαλαιακή Απαιτήση Φερεγγυότητας» (SCR) και «Ελάχιστη Κεφαλαιακή Απαιτήση» (MCR), καθώς και την Ίδια αξιολόγηση κινδύνων και φερεγγυότητας (ORSA).

Η αναλογιστική λειτουργία παρέχει τις συμβουλές και τις απόψεις της μέσω της (κατ' ελάχιστο) ετήσιας έκθεσής της προς το διοικητικό, διαχειριστικό ή εποπτικό σώμα. Η αναλογιστική έκθεση ετοιμάζεται και κατατίθεται για κάθε νομικό πρόσωπο. Στα πλαίσια τήρησης του μοντέλου τριών γραμμών άμυνας και ακολουθώντας τα πρότυπα της μητρικής εταιρίας Achmea, το διοικητικό συμβούλιο της επιχείρησης έχει ορίσει υπεύθυνη αναλογιστικής λειτουργίας πιστοποιημένη αναλογίστρια που ανήκει στο τμήμα δεύτερης γραμμής άμυνας και αναφέρεται στον Πρόεδρο της Επιτροπής Ελέγχου και Κινδύνων και το Διοικητικό Συμβούλιο της Ιντεραμέρικαν. Στα πλαίσια των αρμοδιοτήτων της Αναλογιστικής Λειτουργίας διενεργείται ανεξάρτητος έλεγχος εγκυρότητας των Τεχνικών Προβλέψεων. Η ρύθμιση αυτή διασφαλίζει επίσης την κάλυψη της υποχρέωσης για έλεγχο εγκυρότητας από ειδικευμένο εμπειρογνώμονα.

Η αναλογιστική λειτουργία συνεργάζεται στενά με τη λειτουργία διαχείρισης κινδύνου για τον σχεδιασμό των μοντέλων ποσοτικοποίησης κινδύνου ανάληψης ασφαλίσεων. Πιο συγκεκριμένα, εστιάζει στον βαθμό συνέπειας των μοντέλων για την αποτίμηση των τεχνικών προβλέψεων, καθώς αυτά είναι αλληλένδετα με τα μοντέλα ποσοτικοποίησης κινδύνου ανάληψης ασφαλίσεων.

B.7. ΕΞΩΤΕΡΙΚΗ ΑΝΑΘΕΣΗ (ΕΞΩΠΟΡΙΣΜΟΣ)

Η Ιντεραμερικαν διαθέτει πολιτική εξωτερικής ανάθεσης σύμφωνα με τις κατευθυντήριες γραμμές Διακυβέρνησης της ΕΑΑΕΣ και τον κανονισμό 2015/35 της ΕΕ.

Η Πολιτική ρυθμίζει το πλαίσιο αξιολογήσεων της καταλληλότητας και αξιοπιστίας εντός των παρακάτω εταιριών και των θυγατρικών τους ως μέρους του Ομίλου Achmea BV:

1. Ιντεραμέρικαν Ελληνική Ασφαλιστική Εταιρία Ζωής Α.Ε.
2. Ιντεραμέρικαν Ελληνική Εταιρία Ασφαλίσεων Ζημιών Μονοπρόσωπη Α.Ε.
3. Ιντεραμέρικαν Βοηθείας Μονοπρόσωπη Ανώνυμη Εταιρία Γενικών Ασφαλειών

Βασικά Σημεία της Πολιτικής:

Σύμφωνα με τις διατάξεις της Οδηγίας Φερεγγυότητα II, η Achmea και η Ιντεραμέρικαν προσδιορίζουν τη διαδικασία της εξωτερικής ανάθεσης ως:

Την ανάθεση σε ένα τρίτο μέρος να εκτελέσει έργα που:

- α. Αποτελούν μέρος ή είναι παρακολούθημα των δραστηριοτήτων και των υπηρεσιών της ή
- β. είναι μέρος ουσιωδών εργασιών τις οποίες υποστηρίζουν.

Μία χωριστή κατηγορία εξωτερικής ανάθεσης αφορά την ανάθεσή κρίσιμων ή σημαντικών λειτουργιών ή δραστηριοτήτων. Αυτή αφορά λειτουργίες και δραστηριότητες που είναι απαραίτητες στη επιχειρησιακή διαχείριση υπό την έννοια ότι η επιχείρηση δεν θα μπορούσε να παράσχει τις υπηρεσίες της προς τους ασφαλισμένους χωρίς αυτή τη λειτουργία ή δραστηριότητα.

Η Ιντεραμέρικαν είναι απολύτως και σε τελικό βαθμό υπεύθυνη για τις εσωτερικά (εντός του Ομίλου) και εξωτερικά ανατεθείσες λειτουργίες και δραστηριότητες. Αυτό είναι ευθυγραμμισμένο με τις κατευθυντήριες οδηγίες της Achmea.

Οι Διευθύνσεις, όταν αναθέτουν εξωτερικά τις δραστηριότητές τους, ακολουθούν αυτή την Πολιτική, παρακολουθούν τις συμβάσεις που έχουν συναφθεί και λογοδοτούν στο ΔΣ της Ιντεραμέρικαν και στην Εποπτική Αρχή.

Η εξωτερική ανάθεση εκτελείται με εμπειριστατωμένο και ελεγχόμενο τρόπο βασισμένο σε ανάλυση κινδύνου/ανταπόδοσης και με έγγραφη αποτύπωση των εκατέρωθεν υποχρεώσεων.

Σύστημα διακυβέρνησης

Σύμφωνα με το ν. 4364/1016 για την ενσωμάτωση της Οδηγίας Φερεγγυότητα II απαιτείται γνωστοποίηση στην Εποπτική Αρχή για την εξωτερική ανάθεση κρίσιμων ή σημαντικών λειτουργιών εσωτερικά ή εξωτερικά.

Σε περίπτωση που ως συνέπεια της εξωτερικής ανάθεσης μεταφέρονται νομίμως εργαζόμενοι, η Δ/ση Προσωπικού ενημερώνεται για την πρόθεση εξωτερικής ανάθεσης.

Τα τμήματα της εταιρίας διατηρούν επικαιροποιημένο και ολοκληρωμένο κατάλογο όλων των δραστηριοτήτων και παρακολουθούν την εκτέλεση των δραστηριοτήτων σε όλη τη διάρκειά τους.

Οι εξωτερικοί πάροχοι πρέπει να είναι ευθυγραμμισμένοι με τις γενικές αρχές της ευθύτητας και της διαφάνειας, και της μηδενικής ανοχής στη διαφθορά. Τα παραπάνω λαμβάνονται υπόψη στη διαδικασία επιλογής.

Σημαντικές εν όλω ή εν μέρει δραστηριότητες εξωτερικής ανάθεσης σχετικές με κρίσιμες ή σημαντικές επιχειρησιακές λειτουργίες για το 2022 ήταν:

- Ο κλάδος Νομικής Προστασίας (17) της εταιρίας Ιντεραμέρικαν Ελληνική Εταιρία Ασφαλίσεων Ζημιών έχει εξωτερικά ανατεθεί στην RESOLUTE SA ως προς τη διαχείριση των ζημιών από τον μήνα 3/2019.
- Η μηχανογραφική υποδομή και των τριών ασφαλιστικών εταιριών Ιντεραμέρικαν (Ζωής, Ζημιών και Βοηθείας) έχει ανατεθεί στην εταιρία IBM S.A (από το έτος 2011). Η παραπάνω εταιρία παρέχει επίσης υποστηρικτικές υπηρεσίες σχετικά με την εκτέλεση επεξεργασίας δεδομένων τηλεματικής για το προϊόν "Buy the Mile", ασφάλισης αστικής ευθύνης από οχήματα (κλάδος 10).
- Η τήρηση του φυσικού Αρχείου της Ιντεραμέρικαν Ελληνικής Εταιρίας Ασφαλίσεων Ζημιών στην εταιρία MAD DOG SA (από το έτος 2011). Η παραπάνω εταιρεία αποροφήθηκε διά συγχωνεύσεως από την εταιρεία IRON MOUNTAIN AE.
- Η εκτίμηση περιπτώσεων απάτης κατά την ανάληψη ασφαλιστικού κινδύνου και κατά την διαχείριση των αποζημιώσεων ασφάλισης αστικής ευθύνης από οχήματα (κλάδος 10) στην εταιρία FRISS international BV .
- Η εκτέλεση επεξεργασίας δεδομένων τηλεματικής για το προϊόν "five star driver" ασφάλισης αστικής ευθύνης από οχήματα (κλάδος 10) για ιδιοκτήτες και οδηγούς ταξί στην εταιρία OSEVEN Single member private Co τόσο για την Ελλάδα όσο και το Υποκατάστημα Κύπρου.

Ειδικώς ανατεθείσες επιχειρηματικές λειτουργίες Υποκαταστήματος Κύπρου της εταιρίας Ιντεραμέρικαν Ελληνικής Εταιρίας Ασφαλίσεων Ζημιών:

- Η διαχείριση ζημιών ασφάλισης αστικής ευθύνης από οχήματα (κλάδος 10) στην εταιρία PAPASSAVAS SA
- Η ασφάλιση Βοηθείας (κλάδος 10) στην εταιρία ΟΔΙΚΗ LTD.
- Επέκταση της υπάρχουσας σύμβασης με την IBM (υποστήριξη μηχανοργάνωσης) ως προς τις υπηρεσίες φιλοξενίας του Data Center (Datta center Hosting Services) από την KYNDRYL HELLAS SINGLE MEMBER SOCIETE ANONYME (διαδοχος της IMB)
- Διαχείριση περιπτώσεων ζημιών (Administrative & Claims Services) για τα προϊόντα Payment Protection Insurance (PPI) και Auto Gap Insurance (GAP) από τις AXA FRANCE IARD και AXA FRANCE VIE

Προφίλ κινδύνου

Γ. ΠΡΟΦΙΛ ΚΙΝΔΥΝΟΥ

ΔΙΑΔΙΚΑΣΙΑ ΔΙΑΧΕΙΡΙΣΗΣ ΚΙΝΔΥΝΟΥ

Η διαδικασία διαχείρισης κινδύνου της Ιντεραμέρικαν αποτελείται από τα ακόλουθα βήματα:

- **Αναγνώριση του κινδύνου:** ο προσδιορισμός, βάσει της στρατηγικής και των στόχων, των πιθανών κινδύνων που θα μπορούσαν να εμποδίσουν την υλοποίηση της στρατηγικής και των στόχων
- **Αξιολόγηση του κινδύνου:** η ανάλυση, αξιολόγηση και πιθανή ποσοτικοποίηση των (αιτιών) των κινδύνων
- **Απόκριση στον κίνδυνο:** ο καθορισμός των μέτρων που πρέπει να ληφθούν για την αντιμετώπιση των κινδύνων, με τις ακόλουθες επιλογές: αποφυγή κινδύνου (παύση δραστηριοτήτων), αποδοχή κινδύνου (κανένα μέτρο), μετριασμός κινδύνου (λήψη μέτρων, εφαρμογή ελέγχων) ή μεταβίβασης κινδύνου (αντασφάλιση).
- **Εφαρμογή:** το πραγματικό έργο του σχεδιασμού, της υλοποίησης και της ενσωμάτωσης μέτρων.
- **Παρακολούθηση και υποβολή εκθέσεων:** παρακολούθηση και υποβολή εκθέσεων σχετικά με την ποιότητα και την πρόοδο κατά τη διάρκεια ολόκληρης της διαδικασίας διαχείρισης κινδύνων.

Με βάση τα αποτελέσματα της αξιολόγησης κινδύνων, η διοίκηση πρέπει να εξετάσει τις σωστές αποκρίσεις, όσον αφορά τόσο τους κινδύνους όσο και το κεφάλαιο. Η διοίκηση πρέπει να έχει σε βάθος γνώση της επίδρασης των πιθανών δράσεων για την αποκατάσταση της κεφαλαιακής επάρκειας εντός των κατάλληλων χρονικών ορίων όταν ενδέχεται να προκύψουν μη αναμενόμενες δυσμενείς συνθήκες. Εάν η απόφαση είναι ο μετριασμός του κινδύνου, η διοίκηση θα αποφασίσει για τα ποιοτικά μέτρα και/ή θα ζητήσει (προσωρινά) επιπλέον κεφάλαια. Η (προσωρινή) αύξηση μετοχικού κεφαλαίου είναι δυνατή μόνο με τη συγκατάθεση του τμήματος κινδύνων και συμμόρφωσης (κατανομή των κεφαλαίων).

Επιπλέον, οι ακόλουθες δραστηριότητες ελέγχου πραγματοποιήθηκαν με σκοπό τον μετριασμό του κινδύνου:

- Αναπτύχθηκε πλαίσιο διαχείρισης κινδύνου σε ευθυγράμμιση με το Εγχειρίδιο Κινδύνων της Achmea (ταξινόμηση κινδύνων, μέθοδοι και εκθέσεις)
- Κατάρτισης λειτουργίας διαχείρισης κινδύνου της Ιντεραμέρικαν, συμπεριλαμβανομένων λειτουργιών, ρόλων και ευθυνών, διαδικασιών διαχείρισης κινδύνων και εφαρμογής των βασικών πολιτικών κινδύνων
- Θεσμοθέτησης των δραστηριοτήτων της επιτροπής οικονομικών και κινδύνων και την χρησιμοποίηση αυτής ως επιπλέον όργανο λήψης αποφάσεων στο σύστημα διαχείρισης του κινδύνου, με έγκριση από την Εκτελεστική Επιτροπή
- Πραγματοποίησης της ετήσιας άσκησης εσωτερικού ελέγχου, κατάρτισης της Δήλωσης Εσωτερικού Ελέγχου και ολοκλήρωσης της αυτοαξιολόγησης στρατηγικού κινδύνου για να καθορίσει βασικούς στρατηγικούς κινδύνους για τον οργανισμό.
- Συγκρότησης προτάσεων σχετικά με την εκτίμηση κινδύνου και συνέταξε τη δήλωση διάθεσης ανάληψης κινδύνου που ενσωματώνει επίσης τα όρια ανοχής
- Ενημέρωσης σχετικά με τις εξελίξεις που αφορούν τον κίνδυνο με τις τριμηνιαίες εκθέσεις διαχείρισης κινδύνων και συμμόρφωσης.

Γ.1. ΑΣΦΑΛΙΣΤΙΚΟΣ ΚΙΝΔΥΝΟΣ

Ο ασφαλιστικός κίνδυνος (κίνδυνος ανάληψης ασφαλίσεων) είναι ο κίνδυνος απώλειας ή δυσμενούς μεταβολής στην αξία των ασφαλιστικών υποχρεώσεων, που απορρέει από ανεπαρκή τιμολόγηση και ελλιπείς παραδοχές προβλέψεων και περιλαμβάνει τον κίνδυνο ζωής, τον κίνδυνο ζημιών και τον κίνδυνο υγείας. Ο καταστροφικός κίνδυνος και ο κίνδυνος ακύρωσης, αν υπάρχουν, περιλαμβάνονται ξεχωριστά στους τύπους κινδύνων που αναφέρθηκαν.

Η Ιντεραμέρικαν Ζημιών είναι εκτεθειμένη σε κίνδυνο ανάληψης ασφαλίσεων Ζημιών και Υγείας σαν αποτέλεσμα της ευρείας σειράς ασφαλιστικών προϊόντων που προσφέρει.

Η Πολιτική Ασφαλιστικών Κινδύνων περιγράφει τον τρόπο με τον οποίο η επιχείρηση διαχειρίζεται τους κινδύνους ανάληψης ασφαλίσεων, την «απόκριση κινδύνου» της. Ένα βασικό συστατικό είναι η προσέγγιση του Κύκλου Ζωής Προϊόντος (ΚΖΠ). Αυτό περιγράφεται πρώτα. Οι επόμενες ενότητες καλύπτουν κάθε τύπο ασφαλιστικού κινδύνου, παρέχοντας μεγαλύτερη ανάλυση αναφορικά με το προφίλ κινδύνου, την απόκριση κινδύνου και διάφορες αναλύσεις ευαισθησίας.

Προφίλ κινδύνου

Προσέγγιση Κύκλου Ζωής Προϊόντος (ΚΖΠ)

Η προσέγγιση του Κύκλου Ζωής Προϊόντος (ΚΖΠ) χρησιμοποιείται για τον ορισμό των λεπτομερειών της διαχείρισης του ασφαλιστικού κινδύνου. Αυτός ο κύκλος περιλαμβάνει διάφορες φάσεις:

- Επιχειρηματικός Σχεδιασμός
- Ανάπτυξη προϊόντων
- Ανάλυση κινδύνων
- Αντασφάλεια
- Διαχείριση Συμβολαίων
- Διαδικασία Αποζημιώσεων και Αποθεματοποίησης
- Αξιολόγηση των παραδοχών
- Αναφορές και Αναλύσεις
- Ανασκόπηση προϊόντων και Ανάλυση χαρτοφυλακίου

Για την σύσταση νέων ασφαλιστικών προϊόντων, η Ιντεραμέρικαν έχει σχεδιάσει και εφαρμόζει μια Πολιτική Αποδοχής και Ελέγχου Προϊόντος. Κατά τη διαδικασία ανάπτυξης, η ασφαλιστική ομάδα στην οποία στοχεύει το προϊόν και οι αντίστοιχες ανάγκες της χρησιμοποιούνται για τον καθορισμό της κάλυψης, των όρων, της τιμής και των κριτηρίων ανάληψης. Από αυτά υπολογίζεται το αναμενόμενο ασφαλιστικό κόστος το οποίο και καθορίζει τα ασφάλιστρα κινδύνου. Προκειμένου να προσδιοριστούν οι οικονομικές προσδοκίες και να ποσοτικοποιηθούν οι κίνδυνοι, εκτελείται σχετικός έλεγχος κερδοφορίας.

Τα αντασφαλιστικά σχήματα που επιλέγονται στην Ιντεραμέρικαν αποτελούνται τόσο από αναλογικές όσο και από μη αναλογικές συμβάσεις. Οι κίνδυνοι που είτε ξεπερνούν τα όρια της σύμβασης είτε εξαιρούνται από τις συμβάσεις, καλύπτονται στη βάση προαιρετικής εκχώρησης. Η Achmea Reinsurance Αντασφαλιστική Εταιρία Ν.Υ. (εφεξής Achmea Reinsurance) συμμετέχει σαν αντασφαλιστής στα πιο βασικά προγράμματα της Ιντεραμέρικαν.

Το πιο σημαντικό πρόγραμμα είναι η αντασφαλιστική σύμβαση για καταστροφικούς κινδύνους το οποίο καλύπτει για την Ιντεραμέρικαν φυσικές καταστροφές, τρομοκρατία και ΑΟΠΤ (απεργίες, οχλαγωγίες, πολιτικές ταραχές). Άλλες σημαντικές συμβάσεις είναι η Πυρός ανά κίνδυνο και η Αστική Ευθύνη Αυτοκινήτου, και οι δύο σε όρους υπερβάλλοντος ζημιάς. Για τον κίνδυνο σεισμού είναι πολύ χρήσιμη η επίδραση της τεχνικής μείωσης του κινδύνου, αφού οδηγεί την κεφαλαιακή απαίτηση από τα 399,9 εκατ. ευρώ προ αντασφάλισης στα 10,6 εκατ. ευρώ (χαρτοφυλάκιο Ελλάδας).

Η Ιντεραμέρικαν διαθέτει μια ενεργή πολιτική διακανονισμού ζημιών. Γενικά, το συντομότερο δυνατόν, γίνεται συμφωνία με τον απαιτητή ώστε να μειωθεί ο κίνδυνος εξέλιξης ζημιών εις βάρος της εταιρίας. Για κάθε αναγγελθείσα ζημιά γίνεται μια πρόβλεψη της οποίας ο τελικός στόχος είναι η τελική εξέλιξη του κόστους αποζημιώσεων να μην αποβεί εις βάρος της επιχείρησης σε σχέση με το σύνολο των αντίστοιχων αρχικών προβλέψεων. Οι ασφαλιστικές προβλέψεις ελέγχονται σε τριμηνιαία βάση για την επάρκειά τους.

Η Ιντεραμέρικαν Ζημιών διενεργεί μια τακτική διαδικασία ελέγχου εκτίμησης της τρέχουσας εμπειρίας αναφορικά με τους παράγοντες τιμολόγησης (συχνότητα, σφοδρότητα, διατηρησιμότητα, κλπ.). Αυτή η διαδικασία περιλαμβάνει τουλάχιστον ετήσιους ελέγχους της πραγματικής εμπειρίας και διεκπεραιώνεται από την αναλογιστική υπηρεσία. Αυτή η ανάλυση της εμπειρίας σχηματίζει την βάση για τον ορισμό της τιμής του προϊόντος και για τον έλεγχο της κερδοφορίας της νέας παραγωγής.

Η τιμολόγηση των ατομικών και των ομαδικών προϊόντων βασίζεται σε υποθέσεις που εξάγονται από την εμπειρία παρόμοιων κινδύνων (π.χ. η λιανική τιμολόγηση αυτοκινήτου βασίζεται στην εμπειρία του υπάρχοντος χαρτοφυλακίου, ενώ η τιμολόγηση ενός στόλου οχημάτων βασίζεται στην αντίστοιχη εμπειρία κινδύνου είτε του συγκεκριμένου στόλου είτε αντίστοιχων προφίλ). Η εμπειρία της Ιντεραμέρικαν συμπληρώνεται από πληροφορίες μελετών της ασφαλιστικής αγοράς, καθώς και από αντασφαλιστές (όπου ενδείκνυται) για την παροχή μιας πιο ολοκληρωμένης εικόνας της αναμενόμενης μελλοντικής εμπειρίας.

Άλλες σημαντικές φάσεις στην διαχείριση του ασφαλιστικού κινδύνου είναι η διαδικασία του επιχειρηματικού σχεδιασμού, όπου καθορίζονται τα σχέδια ανάπτυξης του χαρτοφυλακίου για τα επόμενα πέντε χρόνια και η διαδικασία ανάληψης κινδύνων που αποτελείται από την αξιολόγηση, την αποδοχή (υπό προϋποθέσεις) και την τιμολόγηση ατομικών κινδύνων μέσα στα υπάρχοντα όρια του προϊόντος.

Η Ιντεραμέρικαν Ζημιών χρησιμοποιεί ευρέως το εγκεκριμένο Μερικό Εσωτερικό Υπόδειγμα (για τον ασφαλιστικό κίνδυνο ζημιών) στην διαχείριση κινδύνων και στην λήψη αποφάσεων; αυτό περιλαμβάνει μεταξύ άλλων, όλες τις παραπάνω φάσεις του ΚΖΠ.

Προφίλ κινδύνου

ΚΙΝΔΥΝΟΣ ΑΣΦΑΛΙΣΕΩΝ ΖΗΜΙΩΝ

Οι ασφαλιστικές υποχρεώσεις ζημιών αποτελούνται από δηλωθείσες ζημιές και από πρόβλεψη για ζημιές που «έχουν συμβεί αλλά δεν έχουν (επαρκώς) δηλωθεί» IBN(E)R. Το αναμενόμενο τελικό κόστος αυτών, προ προεξόφλησης, προσδιορίζεται είτε με τη μέθοδο φάκελο-προς-φάκελο είτε με αναλογιστικές – στατιστικές μεθόδους ανά κατηγορία ομογενών κινδύνων. Οι ασφαλιστικές υποχρεώσεις ζημιών με τα έξοδα διακανονισμού τους καθώς και η βέλτιστη εκτίμηση ασφαλιστρών υπολογίζονται τουλάχιστον σε τριμηνιαία βάση. Μέσω των ανωτέρω αναλογιστικών – στατιστικών μεθόδων εκτιμάται και ο αναμενόμενος χρόνος διακανονισμού των αξιώσεων.

Ο κίνδυνος ανάληψης ασφαλίσεων ζημιών είναι ο κίνδυνος απώλειας ή δυσμενούς μεταβολής στην αξία των ασφαλιστικών υποχρεώσεων, ο οποίος απορρέει από:

- ο διακυμάνσεις στον χρόνο, τη συχνότητα και τη σφοδρότητα των ασφαλισμένων συμβάντων και στον χρόνο και το ποσό του διακανονισμού των αξιώσεων.
- ο σημαντική αβεβαιότητα των υποθέσεων τιμολόγησης και πρόβλεψης αποζημιώσεων σχετιζόμενη με ακραία ή εξαιρετικά γεγονότα.

Συμπεριλαμβάνει τον κίνδυνο ασφαλιστρου, αποθέματος, ακύρωσης και των καταστροφικών γεγονότων.

Οι κατηγορίες στις οποίες επικεντρώνεται η πλειοψηφία των πρωτασφαλίσεων είναι οι κλάδοι αυτοκινήτου, οικιακής περιουσίας, περιουσίας μικρομεσαίων επιχειρήσεων, οι εμπορικοί κίνδυνοι, η θαλάσσια και η γενική αστική ευθύνη; Το μέγιστο όριο ανάληψης ασφάλισης περιουσίας ανέρχεται στα 30 εκατ. ευρώ ανά ασφαλισμένο κίνδυνο, ενώ η αντασφαλιστική σύμβαση συμπληρωματικά προβλέπει ότι το μέγιστο όριο ανάληψης ασφάλισης περιουσίας μπορεί να αυξηθεί μέχρι τα 40 εκατ. ευρώ για 10 νέους κινδύνους ανά έτος. Οποιοσδήποτε κίνδυνος υπερβαίνει το παραπάνω μέγιστο όριο συνήθως αντασφαλίζεται σε ποσοστό 100% ή τον αποδεχόμαστε με την ελάχιστη κράτηση χρησιμοποιώντας αντασφαλιστές υψηλού βαθμού πιστοληπτικής ικανότητας.

Για τα περισσότερα προϊόντα, ο διακανονισμός των απαιτήσεων ολοκληρώνεται σε σύντομο χρονικό διάστημα. Μόνο στην αστική ευθύνη αυτοκινήτων, στην γενική αστική ευθύνη και σε κάποιες περιπτώσεις ειδικών ασφαλίσεων μπορεί να προκύψουν μακροχρόνιοι διακανονισμοί. Σε κατηγορίες δραστηριότητας όπως η γενική αστική ευθύνη και η αστική ευθύνη αυτοκινήτων (κυρίως σωματικές βλάβες) με μακροχρόνιους διακανονισμούς, το απόθεμα ζημιών περιέχει επιπλέον αβεβαιότητα λόγω της έκθεσης στον κίνδυνο πληθωρισμού. Αυτός ο κίνδυνος ελέγχεται περιοδικά και ενδελεχώς, χρησιμοποιώντας τους αναλογιστικούς ελέγχους επάρκειας αποθεμάτων και τις προκύπτουσες εκτιμήσεις μελλοντικών χρηματορροών των υποχρεώσεων ανά τύπο οικονομικής αξίας (αποθέματα ζημιών και αποθέματα ασφαλιστρών) λαμβάνοντας υπόψη πίνακες προσομοίωσης μεταβολών σχετικών δεικτών πληθωρισμού.

Η αντασφαλιστική σύμβαση των καταστροφικών κινδύνων καλύπτει οποιαδήποτε ζημιά στην περιουσία και το σώμα του αυτοκινήτου βασιζόμενη στον υπολογισμό του εσωτερικού υποδείγματος. Για το 2022, η επιλογή του άνω ορίου της σύμβασης βασίζεται στην κατά 99.5% πιθανότητα υπέρβασης για όλα τα καταστροφικά προγράμματα και η συνολική ίδια κράτηση για καταστροφικούς κινδύνους από φυσικά φαινόμενα (κυρίως σεισμό) είναι 5 εκατ. ευρώ. Από τον Δεκέμβριο του 2021 η εταιρεία αντασφαλίστηκε για άνω όριο καταστροφικών κινδύνων ύψους 420 εκατ. ευρώ, το οποίο υπερβαίνει κατά περίπου 20 εκατ. ευρώ την εκτιμώμενη ζημιά που βασίζεται στην ανωτέρω 99.5% πιθανότητα. Αντίστοιχα, η μέγιστη ίδια κράτηση ανά μεμονωμένο κίνδυνο περιουσίας ήταν 5 εκατ. ευρώ. Η ίδια κράτηση προκύπτει από τη διάθεση ανάληψης κινδύνου της επιχείρησης και βασίζεται κυρίως σε μια εκτίμηση του κόστους της αντασφάλειας και της μέγιστης αποδεκτής ετήσιας ζημιάς.

Η Ιντεραμέρικαν έχει μετριάσει τον ασφαλιστικό κίνδυνο μέσω αντασφαλιστικών συμβολαίων. Αυτά τα συμβόλαια καλύπτουν είτε καταστροφικούς κινδύνους είτε ατομικούς κινδύνους (περιουσία, τεχνικές, αυτοκίνητο, γενική αστική ευθύνη κλπ). Η ίδια κράτηση για την καταστροφική σύμβαση είναι 5 εκατ. ευρώ για κινδύνους περιουσίας για το 2022, παραμένοντας σε αυτό το επίπεδο για αρκετά χρόνια και τουλάχιστον μέχρι τον Ιούνιο του 2023.

ΚΙΝΔΥΝΟΣ ΑΣΦΑΛΙΣΕΩΝ ΥΓΕΙΑΣ

Ο κίνδυνος ανάληψης ασφαλίσεων υγείας είναι ο κίνδυνος απώλειας ή δυσμενούς μεταβολής στην αξία των ασφαλιστικών υποχρεώσεων, ο οποίος απορρέει από:

- ο μεταβολές στο επίπεδο, την τάση ή τη μεταβλητότητα των ιατρικών εξόδων κατά την εξυπηρέτηση των ασφαλιστικών συμβάσεων (ασφαλίσεις με διαφορετική τεχνική βάση από εκείνη των ασφαλίσεων ζωής [ασφαλίσεις υγείας NSLT], ιατρικά έξοδα)
- ο διακυμάνσεις στον χρόνο, τη συχνότητα και τη σοβαρότητα των ασφαλισμένων συμβάντων και στον χρόνο και το ποσό του διακανονισμού των αξιώσεων (ασφαλίσεις με διαφορετική τεχνική βάση από εκείνη των ασφαλίσεων ζωής [ασφαλίσεις υγείας NSLT], προστασία εισοδήματος)

Προφίλ κινδύνου

- ο τις αλλαγές στο επίπεδο, την τάση ή τη μεταβλητότητα των υποκείμενων παραγόντων κινδύνου (ποσοστά μακροζωίας, ποσοστά νοσηρότητας/αναπηρίας, συμπεριλαμβανομένων των ποσοστών ανάκτησης, ποσοστά ακυρώσεων, έξοδα, ποσοστά αναθεώρησης) για ασφαλίσεις αναπηρίας και υγείας που καλύπτουν ορισμένα κριτήρια (ασφαλίσεις υγείας με τεχνική βάση αντίστοιχη με εκείνη των ασφαλίσεων ζωής [ασφαλίσεις υγείας SLT])
- ο σημαντική αβεβαιότητα των τιμών και των παραδοχών προβλέψεων σε σχέση με αιφνίδιες εκδηλώσεις σοβαρών επιδημιών, καθώς και ασυνήθη σώρευση κινδύνων από τέτοιου είδους ακραίες περιστάσεις (καταστροφικός κίνδυνος υγείας).

Ο κίνδυνος ασφαλίσεων υγείας παρουσιάζεται στην ασφάλιση ανικανότητας (ασφαλίσεις υγείας SLT), στην ασφάλιση προστασίας εισοδήματος (ασφαλίσεις υγείας NSLT) και στα ιατρικά έξοδα (ασφαλίσεις υγείας NSLT). Η Ιντεραμέρικαν Ζημιών υπόκεινται σε ένα πολύ μικρό ποσό κινδύνου που σχετίζεται με την ασφάλιση προστασίας εισοδήματος, το οποίο προέρχεται κυρίως από συμβόλαια που καλύπτουν το Προσωπικό Ατύχημα οδηγού.

Γ.2. ΚΙΝΔΥΝΟΣ ΑΓΟΡΑΣ

Ο κίνδυνος αγοράς ορίζεται ως ο κίνδυνος ζημίας ή δυσμενούς μεταβολής στη χρηματοοικονομική κατάσταση που προκύπτει, άμεσα ή έμμεσα, από τις διακυμάνσεις στο επίπεδο και στη μεταβλητότητα των αγοραίων τιμών των περιουσιακών στοιχείων, των υποχρεώσεων και των χρηματοπιστωτικών μέσων.

Περιλαμβάνει τον κίνδυνο επιτοκίου, τον μετοχικό κίνδυνο, τον κίνδυνο τιμών ακινήτων, τον κίνδυνο πιστωτικών περιθωρίων, τον συναλλαγματικό κίνδυνο και τον κίνδυνο συγκέντρωσης της αγοράς. Η Ιντεραμέρικαν εκτίθεται σε κίνδυνο αγοράς στις ασφαλιστικές εργασίες της.

Η διαχείριση του κινδύνου αγοράς γίνεται στο γενικό πλαίσιο διαδικασίας διαχείρισης κινδύνων της Ιντεραμέρικαν, η οποία περιγράφεται στον Χάρτη Κινδύνων. Η διαδικασία διαχείρισης κινδύνου αγοράς περιλαμβάνει την μελέτη διαχείρισης ενεργητικού-υποχρεώσεων (ALM), την επενδυτική πολιτική και την παρακολούθηση του κινδύνου αγοράς.

Αυτή η πολιτική καθορίζει τον τρόπο που η Ιντεραμέρικαν διαχειρίζεται τον κίνδυνο αγοράς και παρέχει ένα πλαίσιο για:

- διασφάλιση ενός επιπέδου κινδύνου αγοράς που είναι εντός των ορίων που ορίζονται από την πολιτική ανάληψης κινδύνων,
- δημιουργία επενδυτικής πολιτικής που ταιριάζει στον προϋπολογισμό για τον κίνδυνο αγοράς,
- ανάλυση και παρακολούθηση των κινδύνων αγοράς προκειμένου να διασφαλιστεί ότι η έκθεση σε κίνδυνο παραμένει εντός του προϋπολογισμού για τον κίνδυνο,
- βελτιστοποίηση του δείκτη κινδύνου/απόδοσης.

Για την Ιντεραμέρικαν Ζημιών ο μεγαλύτερος κίνδυνος αγοράς είναι ο επιτοκιακός κίνδυνος και συγκεκριμένα η κεφαλαιακή διόρθωση που προκύπτει από την εκτίμηση κινδύνου πληθωρισμού που σχετίζεται με τον ενδεχόμενο μακροχρόνιο διακανονισμό υποχρεώσεων. Επιπλέον, σημαντικός κίνδυνος είναι ο μετοχικός και προκύπτει από την έκθεση της κυρίως σε μετοχικά Α/Κ και στρατηγικές συμμετοχές. Το μέρος της αβεβαιότητας το οποίο συνδέεται με δείκτες πληθωρισμού οι οποίοι δεν αντισταθμίζονται από την εφαρμογή του κινδύνου αποθεματοποίησης του μερικού εσωτερικού υποδείγματος, καλύπτεται από την προαναφερθείσα διόρθωση.

ΔΙΑΔΙΚΑΣΙΑ ΔΙΑΧΕΙΡΙΣΗΣ ΚΙΝΔΥΝΟΥ ΑΓΟΡΑΣ

Ο κίνδυνος αγοράς είναι στενά συνδεδεμένος με τη μελέτη διαχείρισης ενεργητικού και υποχρεώσεων (ALM) και τη διαδικασία επενδύσεων. Ο στόχος της ALM και της επενδυτικής διαδικασίας είναι να διασφαλιστεί ότι το προφίλ κινδύνου των κινδύνων αγοράς της Ιντεραμερικαν ταιριάζει με τη διάθεση ανάληψης κινδύνου (σε σχέση με τα μέτρα που αφορούν την αγορά).

Η διαδικασία διαχείρισης κινδύνου αγοράς αποτελείται από τα ακόλουθα βήματα:

1. Ορισμός διάθεσης ανάληψης κινδύνου
2. Διαδικασία ALM
3. Επενδυτική πολιτική
4. Παρακολούθηση της εκτέλεσης της επενδυτικής πολιτικής

Προφίλ κινδύνου

Ορισμός διάθεσης ανάληψης κινδύνου

Η Ιντεραμέρικαν έχει περιορισμένη διάθεση ανάληψης κινδύνου αγοράς και η έκθεσή της προέρχεται από επενδυτικές δραστηριότητες που αποσκοπούν στο να ανταποκριθούν στις μελλοντικές υποχρεώσεις ως αποτέλεσμα της συνήθους δραστηριότητας.

Διαδικασία ALM

Η διαχείριση του κινδύνου αγοράς στο εσωτερικό της Ιντεραμέρικαν έχει ως στόχο:

- Την αντιστοίχιση του ενεργητικού έναντι των υποχρεώσεων και
- την επίτευξη βέλτιστης επενδυτικής απόδοσης με δεδομένο προϋπολογισμό κινδύνου αγοράς.

Η διαχείριση θα πρέπει να καταλήγει σε ουδέτερο κίνδυνο αγοράς (ελαχιστοποίηση κινδύνου αγοράς).

Η επιτροπή Επενδύσεων και Υποχρεώσεων της Achmea (ALCO) συμβουλεύει για το ύψος του προϋπολογισμού για τον κίνδυνο αγοράς και τον κίνδυνο αθέτησης αντισυμβαλλομένου στο πλαίσιο της διάθεσης για ανάληψη κινδύνου. Το Διοικητικό Συμβούλιο εγκρίνει αυτόν τον προϋπολογισμό.

Επενδυτική πολιτική

Η Ιντεραμέρικαν ακολουθεί συγκεκριμένη επενδυτική πολιτική, η οποία βασίζεται στις κατευθυντήριες γραμμές επενδύσεων της Achmea, στην ελληνική νομοθεσία και στη μελέτη ALM που εκτελείται από το αναλογιστικό τμήμα σε ετήσια βάση. Σε αυτή την επενδυτική πολιτική, ισχύουν συγκεκριμένα όρια για κατηγορίες περιουσιακών στοιχείων, αποδεκτούς εκδότες, αξιολογήσεις πιστοληπτικής ικανότητας και ρευστότητα. Επιπλέον, ιδιαίτερη αναφορά γίνεται στους κινδύνους κάθε επένδυσης ώστε να αποφεύγονται τυχόν μη αποδεκτοί κίνδυνοι καθώς και η συγκέντρωση σε μεμονωμένους εκδότες. Τέλος, δεν χρησιμοποιούνται παράγωγα για εμπορικούς σκοπούς ή σκοπούς αντιστάθμισης. Η επενδυτική πολιτική είναι ετήσια, αξιολογείται από την Επιτροπή Επενδύσεων και Υποχρεώσεων της Achmea (ALCO) και εγκρίνεται από το Διοικητικό Συμβούλιο της Ιντεραμέρικαν.

Η παρακαλούθηση της εφαρμογής της επενδυτικής πολιτικής γίνεται σε μηνιαία βάση από την Επιτροπή Επενδύσεων, η οποία ελέγχει την συμμόρφωση του πραγματικού χαρτοφυλακίου επενδύσεων με τα όρια που ορίζει η πολιτική.

Βελτιστοποίηση περιουσιακών στοιχείων για τη δημιουργία επενδυτικής πολιτικής

Η Ιντεραμέρικαν θέλει να βελτιστοποιεί το προφίλ κινδύνου της δεδομένης της διάθεσης ανάληψης κινδύνου. Κατά τη διαδικασία ALM προσδιορίζεται το ύψος του κινδύνου αγοράς που δημιουργεί κάθε πρόταση για την Ιντεραμερικαν. Αυτός ο προϋπολογισμός κινδύνου είναι η βάση για τη βελτιστοποίηση του χαρτοφυλακίου και το προτεινόμενο βελτιστοποιημένο χαρτοφυλάκιο παρουσιάζεται στο επενδυτικό σχέδιο. Το χαρτοφυλάκιο είναι κατασκευασμένο ώστε να μεγιστοποιεί την απόδοση των επενδύσεων εντός του προϋπολογισμού κινδύνου αγοράς με μια σειρά από περιορισμούς. Οι περιορισμοί αυτοί περιέχουν μετρήσιμα όρια και ειδικές προϋποθέσεις (π.χ. οι επενδύσεις σε ορισμένα μέσα περιορίζονται λόγω έλλειψης ρευστότητας στις αγορές).

Η γενική αρχή του ομίλου Achmea σε σχέση με την επενδυτική πολιτική και τον κίνδυνο αγοράς βασίζεται στην βελτιστοποίηση των αποδόσεων δεδομένων ορισμένων περιορισμών. Ο βασικός περιορισμός είναι ο κίνδυνος αγοράς. Η ετήσια μελέτη ALM πρέπει να εκτελείται για τον καθορισμό του ελάχιστου χαρτοφυλακίου κινδύνων που ταιριάζει καλύτερα στις υποχρεώσεις. Ο επενδυτικός κίνδυνος για τους σκοπούς των μετόχων (δηλαδή της Achmea) πρέπει να είναι περιορισμένος. Η ετήσια επενδυτική πολιτική κάθε θυγατρικής (OpCo) της Achmea πρέπει να βασίζεται στη μελέτη ALM και στις κατευθυντήριες γραμμές επενδύσεων της Achmea και θα επανεξετάζεται από τα τμήματα διαχείρισης κινδύνων και διαχείρισης οικονομικών/ενεργητικού. Η επιτροπή Επενδύσεων και Υποχρεώσεων της Achmea (ALCO) αξιολογεί επίσημα την επενδυτική πολιτική πριν από την έγκριση της από το διοικητικό συμβούλιο της θυγατρικής. Στη συνέχεια, η επενδυτική πολιτική τίθεται σε ισχύ.

ΑΡΧΕΣ ΔΙΑΧΕΙΡΙΣΗΣ ΚΙΝΔΥΝΟΥ ΑΓΟΡΑΣ

Η Ιντεραμέρικαν εφαρμόζει τις ακόλουθες αρχές διαχείρισης κινδύνου αγοράς.

Προφίλ κινδύνου

Αντιστάθμιση επί της οικονομικής βάσης

Ο κίνδυνος αγοράς του παθητικού αντισταθμίζεται με τέτοιο τρόπο που η αγοραία ή η οικονομική αξία των περιουσιακών στοιχείων και υποχρεώσεων κινούνται αντίστοιχα. Η αντιστάθμιση στηρίζεται σε οικονομικές αξίες.

Ο προϋπολογισμός του κινδύνου αγοράς ορίζεται με βάση την ανάλυση ALM

Ο προϋπολογισμός του κινδύνου αγοράς βασίζεται σε μια ανάλυση όπου το μίγμα των περιουσιακών στοιχείων μεταβάλλεται (δίνοντας μια σειρά από προτάσεις ALM) και αντιπαραβάλλεται με μια σειρά από πιθανά μελλοντικά οικονομικά σενάρια.

Ο κίνδυνος αγοράς πρέπει να βρίσκεται εντός των ορίων που βασίζονται στις δηλώσεις διάθεσης ανάληψης κινδύνου

Οι δηλώσεις διάθεσης ανάληψης κινδύνου της Ιντεραμέρικαν περιέχουν δηλώσεις σχετικά με τη διάθεση ανάληψης κινδύνου αγοράς που περιορίζουν τον προϋπολογισμό του κινδύνου αγοράς.

Το επιθυμητό χαρτοφυλάκιο επενδύσεων καθορίζεται με μια διαδικασία βελτιστοποίησης, με τον προϋπολογισμό του κινδύνου αγοράς ως περιορισμό.

Το χαρτοφυλάκιο προέρχεται μέσω της βελτιστοποίησης της απόδοσης επένδυσης με δεδομένη μια σειρά από περιορισμούς. Βασικός περιορισμός είναι ο προϋπολογισμός του κινδύνου αγοράς.

Ο προϋπολογισμός του κινδύνου αγοράς που καθορίζεται από την Achmea είναι ελάχιστος για τις θυγατρικές.

Ο προϋπολογισμός του κινδύνου αγοράς για όλες τις θυγατρικές ορίζεται από την Επιτροπή Επενδύσεων και Υποχρεώσεων της Achmea (ALCO), τουλάχιστον σε ετήσια βάση και αναμένεται να είναι περιορισμένος. Επιπλέον, η επενδυτική πολιτική της Ιντεραμέρικαν εγκρίνεται από το διοικητικό συμβούλιο σε ετήσια βάση.

Γ.2.1. ΑΡΧΗ ΤΗΣ ΣΥΝΕΤΗΣ ΔΙΑΧΕΙΡΙΣΗΣ

Η Achmea συμμορφώνεται με τις «αρχές της συνετής διαχείρισης», όπως ορίζονται από τις κατευθυντήριες γραμμές της ΕΑΑΕΣ. Βάσει των κατευθυντηρίων γραμμών επενδύσεων της Achmea, της ελληνικής νομοθεσίας και της μελέτης ALM που εκτελείται από το αναλογιστικό τμήμα σε ετήσια βάση, η Ιντεραμέρικαν ακολουθεί συγκεκριμένη επενδυτική πολιτική. Σε αυτή την επενδυτική πολιτική, ισχύουν συγκεκριμένα όρια για κατηγορίες περιουσιακών στοιχείων, αποδεκτούς εκδότες, αξιολογήσεις πιστοληπτικής ικανότητας και ρευστότητας. Επιπλέον, ιδιαίτερη αναφορά γίνεται στους κινδύνους κάθε επένδυσης ώστε να αποφεύγονται τυχόν μη αποδεκτοί κίνδυνοι καθώς και η συγκέντρωση σε μεμονωμένους εκδότες. Τέλος, δεν χρησιμοποιούνται παράγωγα για εμπορικούς σκοπούς ή σκοπούς αντιστάθμισης.

Σε συνδυασμό με την αρχή της συνετής διαχείρισης, η Achmea έχει ορίσει την ακόλουθη επιπρόσθετη πολιτική για νέες κατηγορίες ενεργητικού και νέα μέσα. Για τις νέες κατηγορίες ενεργητικού και τα νέα μέσα, απαιτείται έγκριση από το Διοικητικό Συμβούλιο της Ιντεραμέρικαν με την σύμφωνη γνώμη της Διαχείρισης Κινδύνου και την θετική πρόταση της Επιτροπής Ενεργητικού και Παθητικού της Achmea. Ο διαχειριστής επενδύσεων της θυγατρικής καταρτίζει την πρόταση εξετάζοντας τα κύρια χαρακτηριστικά και τις πτυχές που σχετίζονται με τον κίνδυνο.

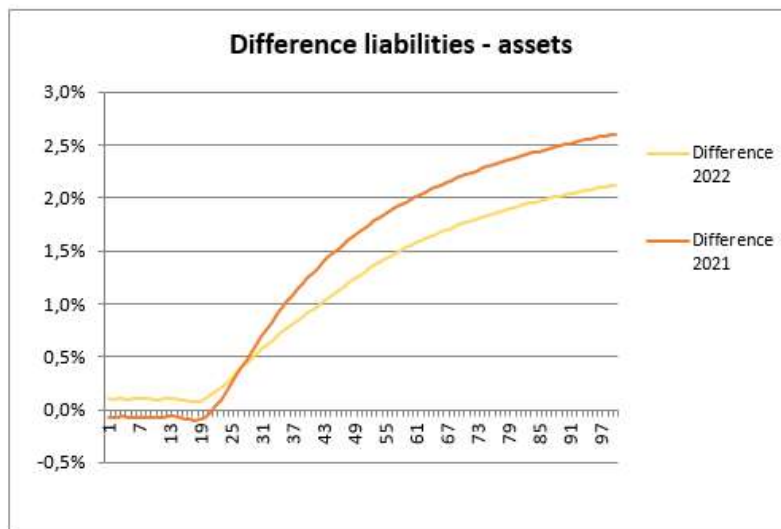
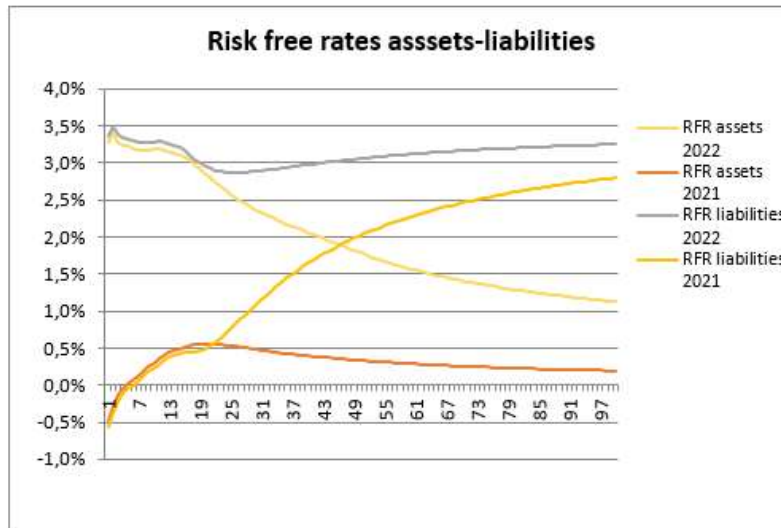
Γ.2.2. ΚΙΝΔΥΝΟΣ ΕΠΙΤΟΚΙΩΝ

Τα στοιχεία του ενεργητικού και παθητικού που επηρεάζονται από τις κινήσεις επιτοκίων προεξοφλούνται ώστε να εκφράζουν τη διαχρονική αξία τους. Τα στοιχεία του ενεργητικού και οι μη ασφαλιστικές υποχρεώσεις που επηρεάζονται από τις κινήσεις επιτοκίων προεξοφλούνται χρησιμοποιώντας την καμπύλη Swar (βασικό σενάριο ενεργητικού). Η καμπύλη Swar έχει τελευταίο σημείο ρευστότητας τα 50 έτη, μετά το οποίο το προεξοφλητικό επιτόκιο παρατείνεται με σταθερό επιτόκιο. Οι ταμειακές ροές των ασφαλιστικών υποχρεώσεων προεξοφλούνται με επιτόκιο μηδενικού κινδύνου (RFR), την καμπύλη που καθορίζεται από την Ευρωπαϊκή Ένωση (βασικό σενάριο παθητικού). Το επιτόκιο μηδενικού κινδύνου βασίζεται στην καμπύλη swar, ρυθμίζεται με προσαρμογή πιστωτικού κινδύνου (CRA) και προσαρμογή λόγω μεταβλητότητας (VA). Το επιτόκιο μηδενικού κινδύνου έχει τελευταίο σημείο ρευστότητας τα 20 έτη, μετά το πέρας των οποίων παρατείνεται με μια τεχνική Smith-Wilson σε ένα τελικό προθεσμιακό επιτόκιο (Ultimate Forward Rate (UFR)) ύψους 3,45%.

Προφίλ κινδύνου

Οι διαφορές μεταξύ των προεξοφλητικών επιτοκίων για στοιχεία ενεργητικού και υποχρεώσεων έχουν ως αποτέλεσμα μια τεχνητή αναντιστοιχία στον οικονομικό ισολογισμό της Ιντεραμέρικαν. Μια αλλαγή στο επίπεδο της καμπύλης swar και/ή στο επιτόκιο μηδενικού κινδύνου επιφέρει αύξηση ή μείωση αυτής της τεχνητής αναντιστοιχίας επιτοκίων.

Στα ακόλουθα διαγράμματα απεικονίζεται η σύγκριση των προεξοφλητικών επιτοκίων 2022 και 2021 για περιουσιακά στοιχεία και μη ασφαλιστικών υποχρεώσεων και στοιχείων του ενεργητικού και ασφαλιστικών υποχρεώσεων:



Η εξέλιξη των προεξοφλητικών επιτοκίων από τα τέλη του 2021 έως τα τέλη του 2022 για περιουσιακά στοιχεία και υποχρεώσεις μεγαλύτερης διάρκειας είναι διαφορετική. Αυτό οφείλεται κυρίως στις διαφορές των τεχνικών προέκτασης (UFR για υποχρεώσεις) και στη διαφορά στο τελευταίο σημείο ρευστότητας (Last Liquid Point, LLP).

Η καμπύλη Swar και το επιτόκιο μηδενικού κινδύνου χρησιμοποιούνται ως δεδομένα στον υπολογισμό του κινδύνου επιτοκίων. Με βάση τα τρέχοντα επίπεδα των προεξοφλητικών επιτοκίων, ο κίνδυνος επιτοκίων υπολογίζεται χρησιμοποιώντας μια στιγμιαία αύξηση/μείωση 100 μονάδων βάσης (shock up or down) που εφαρμόζεται σε ολόκληρο το προεξοφλητικό επιτόκιο. Αυτό το σοκ στο προεξοφλητικό επιτόκιο επιφέρει μια παράλληλη μετατόπιση (η UFR είναι επίσης σοκαρισμένη με 100 μονάδες βάσης).

Ο κίνδυνος επιτοκίου για την Ιντεραμερικαν Ζημιών, ο οποίος προέρχεται από την αντιστοιχία μεταξύ ενεργητικού και παθητικού είναι περιορισμένος λόγω της καλής αντιστοιχίας της μεσοσταθμισμένης διάρκειας μεταξύ τους.

Προφίλ κινδύνου

Γ.2.3. ΚΙΝΔΥΝΟΣ ΜΕΤΟΧΩΝ

Κίνδυνος μετοχών είναι ο κίνδυνος ζημίας που προκύπτει από την ευαισθησία της αξίας των στοιχείων ενεργητικού και παθητικού σε αλλαγές στο επίπεδο ή τη μεταβλητότητα των αγοραίων τιμών των μετοχών.

Οι μετοχές προσφέρουν τη δυνατότητα αυξημένης απόδοσης σε σχέση με τα χρεόγραφα σταθερού εισοδήματος και προσθέτουν δυνατότητες διαφοροποίησης.

Παρόλο που οι εισηγμένες μετοχές έχουν μεγάλη ρευστότητα, πρέπει να έχουμε επίγνωση ότι η επίτευξη του ασφάλιστρου κινδύνου σε μετοχές απαιτεί μακροχρόνια έκθεση. Στόχος είναι να αποφευχθεί η αγορά μετοχών σε σχετικά υψηλά επίπεδα και/ή η πώληση σε σχετικά χαμηλά επίπεδα.

Οι επενδύσεις κατανέμονται σε διάφορες κατηγορίες, γεγονός που προσφέρει οφέλη διαφοροποίησης στην αξιολόγηση του κινδύνου.

Για την Ιντεραμέρικαν Ζημιών, ο σημαντικότερος παράγοντας μετοχικού κινδύνου είναι οι επενδύσεις σε συμμετοχές και κυρίως στην θυγατρική ασφαλιστική εταιρία Ιντεραμέρικαν Βοηθείας. Δεδομένου ότι αυτός ο κίνδυνος προέρχεται κυρίως από τις στρατηγικές της συμμετοχές σε βασικές επιχειρηματικές δραστηριότητες, θα συνεχίσει να αναλαμβάνει αυτόν τον κίνδυνο.

Γ.2.4. ΚΙΝΔΥΝΟΣ ΤΙΜΩΝ ΑΚΙΝΗΤΩΝ

Ο κίνδυνος τιμών ακινήτων είναι ο κίνδυνος ζημίας που προκύπτει από την ευαισθησία της αξίας των στοιχείων ενεργητικού και παθητικού σε αλλαγές στο επίπεδο ή τη μεταβλητότητα των αγοραίων τιμών των ακινήτων.

Τα ακίνητα περιλαμβάνονται στο μείγμα ενεργητικού λόγω των ελκυστικών χαρακτηριστικών τους όσον αφορά την αναμενόμενη απόδοση, τη χαμηλή μεταβλητότητα και τη χαμηλή συσχέτιση με ομόλογα και μετοχές. Η Ιντεραμέρικαν Ζημιών κατέχει πολύ μικρή επένδυση άμεσα σε ακίνητη περιουσία. Ωστόσο, έχει προσθέσει στο χαρτοφυλάκιο της επενδύσεις σε ακίνητα μέσω αμοιβαίων κεφαλαίων.

Γ.2.5. ΚΙΝΔΥΝΟΣ ΠΙΣΤΩΤΙΚΩΝ ΠΕΡΙΘΩΡΙΩΝ

Ο κίνδυνος περιθωρίων είναι ο κίνδυνος ζημίας που προκύπτει από την ευαισθησία της αξίας των στοιχείων ενεργητικού και παθητικού σε αλλαγές στο επίπεδο ή τη μεταβλητότητα των πιστωτικών περιθωρίων πάνω από το επιτόκιο μηδενικού κινδύνου. Η Ιντεραμέρικαν Ζημιών έχει εταιρικά ομόλογα κυρίως από τα οποία προκύπτει ο κίνδυνος αυτός, αλλά λόγω της μικρής έκθεσης (6,0εκ ευρώ) σε χρεόγραφα πιστοληπτικής αξιολόγησης χαμηλότερης του BBB, ο κίνδυνος αυτός είναι περιορισμένος.

Γ.2.6. ΚΙΝΔΥΝΟΣ ΣΥΓΚΕΝΤΡΩΣΗΣ

Ο κίνδυνος συγκέντρωσης είναι ο κίνδυνος που προκύπτει από την άμεση ή έμμεση έκθεση της εταιρίας σε μεμονωμένους αντισυμβαλλόμενους, σε ομάδες μεμονωμένων αλλά αλληλένδετων αντισυμβαλλομένων, σε συγκεκριμένες γεωγραφικές περιοχές κλπ Η Ιντεραμέρικαν στα πλαίσια του πολύ καλά διαφοροποιημένου χαρτοφυλακίου της δεν έχει κίνδυνο συγκέντρωσης, καθώς κανένας εκδότης δεν υπερβαίνει τα όρια που ορίζονται στην Φερεγγυότητα II.

Γ.2.7. ΣΥΝΑΛΛΑΓΜΑΤΙΚΟΣ ΚΙΝΔΥΝΟΣ

Συναλλαγματικός κίνδυνος είναι ο κίνδυνος που προκύπτει από την ευαισθησία της αξίας των στοιχείων ενεργητικού και παθητικού σε αλλαγές στο επίπεδο ή τη μεταβλητότητα των συναλλαγματικών ισοτιμιών. Η Ιντεραμέρικαν έχει περιορισμένη έκθεση σε συνάλλαγμα που προέρχεται κυρίως από μετρητά στις τράπεζες και υποχρεώσεις σε δολάρια ΗΠΑ και λεί Ρουμανίας.

Γ.3. ΚΙΝΔΥΝΟΣ ΑΘΕΤΗΣΗΣ ΑΝΤΙΣΥΜΒΑΛΛΟΜΕΝΟΥ

Ο κίνδυνος αθέτησης αντισυμβαλλομένου είναι ο κίνδυνος ζημίας που προκύπτει από μη αναμενόμενη αθέτηση συμφωνίας ή επιδείνωση της πιστοληπτικής ικανότητας, των αντισυμβαλλομένων και των οφειλετών της Ιντεραμέρικαν.

Το πλαίσιο διακυβέρνησης του κινδύνου αντισυμβαλλομένου σε επίπεδο ομίλου ορίζεται στην πολιτική κινδύνου αντισυμβαλλομένου περιγράφοντας ρητώς τους ρόλους και τις ευθύνες, τη διαδικασία έναρξης συναλλαγών με νέους αντισυμβαλλόμενους, το όριο κατανομής και τη διαδικασία αναθεώρησης ορίων και ελέγχου έκθεσης σε κίνδυνο. Οι αρχές αυτής της πολιτικής συνδέονται με την πολιτική κεφαλαιακής επάρκειας της Ιντεραμέρικαν. Με αυτόν τον τρόπο, οι συγκεντρώσεις

Προφίλ κινδύνου

έκθεσης διασφαλίζεται ότι είναι συντηρητικά κάτω από το πλεόνασμα κεφαλαίου τόσο σε επίπεδο ομίλου όσο και σε επίπεδο νομικής οντότητας εντός της Ιντεραμέρικαν.

Ο κύριος στόχος «πρόληψης» στη διαχείριση του κινδύνου αντισυμβαλλομένου είναι η αποφυγή συγκεντρώσεων, η διασφάλιση ότι τα χαρτοφυλάκια είναι καλά διαφοροποιημένα και ότι οι κίνδυνοι μειώνονται ή μετριάζονται επαρκώς. Επιπλέον, το κύριο μέτρο έκτακτης ανάγκης για τη διαχείριση του κινδύνου αντισυμβαλλομένου είναι η διασφάλιση ότι οι διαδικασίες επαναφοράς είναι καλά οργανωμένες και το πλεόνασμα κεφαλαίου είναι επαρκές για την αντιμετώπιση πιστωτικών γεγονότων.

Όρια έκθεσης

Στο επίκεντρο αυτής της πολιτικής βρίσκεται ένα σύστημα αξιολόγησης των ορίων έκθεσης ανά αντισυμβαλλόμενο, όπως ορίζονται για τον Όμιλο Achmea και δίνονται στον ακόλουθο πίνακα:

ΜΕΓΙΣΤΗ ΕΚΘΕΣΗ ΣΕ ΕΠΙΠΕΔΟ ΟΜΙΛΟΥ	(ΕΚΑΤΟΜΜΥΡΙΑ ΕΥΡΩ)
ΠΙΣΤΟΛΗΠΤΙΚΗ ΙΚΑΝΟΤΗΤΑ	
AAA	700
AA+, AA, AA-	500
A+, A, A-	400
BBB+	250
BBB	200
BBB-	125
<=BB+ και χωρίς αξιολόγηση	Καθορίζεται ανά περίπτωση

Η Ιντεραμέρικαν χρησιμοποιεί μόνο κατατάξεις που δίνονται από τους ακόλουθους οργανισμούς αξιολόγησης πιστοληπτικής ικανότητας (ΟΑΠΙ):

1. Επιλέξιμοι ΟΑΠΙ για αντισυμβαλλόμενους (αντ-) ασφαλίσεων: S&P, Moody's, AM Best και Fitch, ενώ σπανίως μπορεί να χρησιμοποιηθεί και η DBRS,
2. Επιλέξιμοι ΟΑΠΙ για αντισυμβαλλόμενους πλην (αντ-) ασφαλιστών: S&P, Moody's και Fitch,

Η Achmea εκφράζει τις βαθμολογίες σύμφωνα με την ταξινόμια αξιολόγησης της S&P.

Η αποτελεσματική αξιολόγηση αντισυμβαλλομένου που χρησιμοποιείται στην Ιντεραμέρικαν βασίζεται στην αρχή της «μέσης διαβάθμισης»:

3. Εάν ο αντισυμβαλλόμενος βαθμολογήθηκε από μόνο έναν επιλέξιμο ΟΑΠΙ, η Ιντεραμέρικαν χρησιμοποιεί αυτή την αξιολόγηση,
4. Εάν ο αντισυμβαλλόμενος βαθμολογήθηκε από μόνο δύο επιλέξιμους ΟΑΠΙ, η Ιντεραμέρικαν χρησιμοποιεί την πιο συντηρητική (δηλαδή την πιο χαμηλή) βαθμολογία,
5. Εάν ο αντισυμβαλλόμενος βαθμολογήθηκε και από τους τρεις επιλέξιμους ΟΑΠΙ, η Ιντεραμέρικαν χρησιμοποιεί τις δυο αξιολογήσεις που απαιτούν την μικρότερη κεφαλαιακή απαίτηση. Εάν αυτές οι δύο είναι διαφορετικές τότε λαμβάνεται υπόψη η πιο συντηρητική (αυτή που έχει την μικρότερη βαθμολογία). Εάν είναι ίδιες τότε υπολογίζεται η κεφαλαιακή απαίτηση που προκύπτει από αυτή τη βαθμολογία.

Εάν είναι διαθέσιμη βαθμολογία μόνο από έναν επιλέξιμο και υποψήφιο ΟΑΠΙ, τότε η μέγιστη έκθεση σε επίπεδο ομίλου σε αυτόν τον αντισυμβαλλόμενο ανέρχεται σε μόνο 75% των αντίστοιχων ποσών που δίνονται στον παραπάνω πίνακα.

Η Ιντεραμέρικαν έχει ένα καλά διαφοροποιημένο χαρτοφυλάκιο, ως εκ τούτου ο κίνδυνος αντισυμβαλλομένου είναι περιορισμένος. Το κύριο συστατικό αυτού του κινδύνου είναι τα ταμειακά διαθέσιμα σε ελληνικές τράπεζες, που έχουν βαθμολογία BB και χρησιμοποιούνται για τις καθημερινές συναλλαγές για τις επιχειρηματικές δραστηριότητες. Υπάρχουν ειδικά όρια για την έκθεση σε πιστωτικά ιδρύματα που παρακολουθούνται σε καθημερινή βάση.

Γ.4. ΚΙΝΔΥΝΟΣ ΡΕΥΣΤΟΤΗΤΑΣ

Κίνδυνος ρευστότητας είναι ο κίνδυνος ζημίας που προκύπτει από την αδυναμία αποτελεσματικής ανταπόκρισης τόσο στις αναμενόμενες και μη αναμενόμενες τρέχουσες και μελλοντικές ταμειακές ροές όσο και στις ανάγκες ενεχυρίασης χωρίς δυσμενή επιρροή στην καθημερινή λειτουργία ή την οικονομική κατάσταση της νομικής οντότητας.

Η πολιτική κινδύνου ρευστότητας περιγράφει τον τρόπο διαχείρισης του κινδύνου ρευστότητας προκειμένου να συμμορφώνεται με την διάθεση ανάληψης κινδύνου της Ιντεραμέρικαν. Για την επίτευξη αυτού, η διαχείριση της ρευστότητας

Προφίλ κινδύνου

διεξάγεται με τέτοιο τρόπο ώστε, τόσο στο παρόν όσο και στο μέλλον, η διαθέσιμη ρευστότητα να είναι επαρκής σε συνεχή βάση («going concern») αλλά και σε ενδεχόμενες συνθήκες πίεσης («stress situation»). Για τη λήψη διορθωτικών μέτρων, η μέτρηση της ρευστότητας διεξάγεται περιοδικά και συγκρίνεται με προκαθορισμένα όρια. Η συγκεκριμένη ανάλυση υποστηρίζει τη διαχείριση της ρευστότητας καθώς υποδεικνύει πιθανά προβλήματα.

Η στρατηγική χρηματοδότησης της Ιντεραμέρικαν βασίζεται στην εξασφάλιση της πρόσβασης στις διεθνείς χρηματοπιστωτικές αγορές με χαμηλό κόστος, σύμφωνα με τις αξιολογήσεις πιστοληπτικής ικανότητας συγκρίσιμων εταιριών. Σε γενικές γραμμές, κάθε λειτουργία είναι υπεύθυνη για τη χρηματοδότηση των δικών της δραστηριοτήτων.

Σε σύνδεση με το επιχειρηματικό σχέδιο, ο σχεδιασμός ρευστότητας λαμβάνει χώρα τόσο σε επίπεδο θυγατρικής όσο και σε επίπεδο μητρικής. Η επιτροπή οικονομικών και κινδύνων ενημερώνεται σχετικά με τη θέση ρευστότητας σε τριμηνιαία βάση. Καταρτίζεται σχέδιο έκτακτης ρευστότητας που περιγράφει τις διαδικασίες και τις επιλογές για τη διευθέτηση της ρευστότητας σε περιόδους ακραίων καταστάσεων. Αυτό το σχέδιο περιγράφει πιθανές δράσεις και πηγές κεφαλαίων, λαμβάνοντας υπόψη τη συμπεριφορά άλλων αντισυμβαλλομένων.

Έλεγχος εκ των υστέρων

Ένα είδος ανάλυσης που έχει ως στόχο να διδαχθεί από τις προηγούμενες προβλέψεις ρευστότητας με σκοπό τη βελτίωση των μελλοντικών είναι ο έλεγχος εκ των υστέρων. Έλεγχος εκ των υστέρων είναι ένας έλεγχος του κατά πόσον οι προβλέψεις ταμειακών ροών της προηγούμενης περιόδου ήταν επαρκείς και προσπαθεί να αντλήσει διδάγματα από τυχόν ανεπαρκείς προβλέψεις.

Γ.5. ΛΕΙΤΟΥΡΓΙΚΟΣ ΚΙΝΔΥΝΟΣ

Ως λειτουργικός κίνδυνος ορίζεται ο κίνδυνος ζημίας από ανεπαρκείς ή αποτυχημένες εσωτερικές διαδικασίες, προσωπικό, συστήματα ή λόγω εξωτερικών γεγονότων. Αυτό το είδος κινδύνου καλύπτει επίσης τον νομικό κίνδυνο και τον κίνδυνο πληροφοριακών συστημάτων.

Ο υπολογισμός του κεφαλαίου για Λειτουργικό Κίνδυνο σύμφωνα με την Τυποποιημένη Μέθοδο θεωρείται μεθοδολογικά απλή και λιγότερο ευαίσθητη στον κίνδυνο, ωστόσο δεν υπήρξαν περιστατικά τα τελευταία χρόνια με σημαντική οικονομική ζημία, που να καταδεικνύουν οποιαδήποτε ανησυχία σχετικά με την καταλληλότητα του ΤΜ.

Ο λειτουργικός κίνδυνος παρακολουθείται σε σταθερή και αποτελεσματική βάση:

- ο Τριμηνιαία αξιολόγηση του Key Controls Framework

- ο Διαχείριση θεμάτων/διορθωτικών ενεργειών

- ο Διαχείριση συμβάντων

- ο Δηλώσεις διάθεση ανάληψης επιχειρησιακών κινδύνων προκειμένου να αποφευχθεί η οικονομική ή/και ζημιά στη φήμη, οι οποίες μεταφράζεται σε συγκεκριμένους Βασικούς Δείκτες Κινδύνου και σχετικά όρια που παρακολουθούνται σε τριμηνιαία βάση.

- ο Πολιτικές που σχετίζονται με την εφαρμογή της διαχείρισης λειτουργικού κινδύνου. Όλες αυτές οι πολιτικές έχουν ενημερωθεί, συμπεριλαμβανομένων των κινδύνων βιωσιμότητας.

- ο Τακτικά σεμινάρια σε μια ποικιλία σημαντικών θεμάτων όπως διαχείριση λειτουργικού κινδύνου, διαχείριση κινδύνων έργου, διαχείριση ζητημάτων, εξωτερική ανάθεση) για τη βελτίωση της κουλτούρας κινδύνου.

Γ.6. ΛΟΙΠΟΙ ΣΗΜΑΝΤΙΚΟΙ ΚΙΝΔΥΝΟΙ

Γ.6.1. ΧΡΗΣΗ ΤΗΣ ΑΝΤΑΣΦΑΛΕΙΑΣ ΚΑΙ ΤΕΧΝΙΚΩΝ ΜΕΙΩΣΗΣ ΤΟΥ ΚΙΝΔΥΝΟΥ

Το αναφαλιστικό πρόγραμμα αποφασίζεται και οριστικοποιείται ακολουθώντας συγκεκριμένη διαδικασία με σκοπό να διατηρεί και βελτιστοποιεί την κεφαλαιακή απαίτηση φερεγγυότητας, και να σταθεροποιεί τα αποτελέσματα με την αποφυγή ακραίων διακυμάνσεων. Η διακυβέρνηση για την απόφαση της αντασφάλειας συγκροτείται από τα εξής μέρη:

Προφίλ κινδύνου

- I. Αντασφαλιστική Επιτροπή η οποία απαρτίζεται από τον Διευθύνοντα Σύμβουλο, Γενικός Διευθυντής Οικονομικών Υπηρεσιών, Γενικό Διευθυντή Ασφαλιστικών Εργασιών, Διευθυντή αναλογιστικού, Επικεφαλής αναλογιστικής λειτουργίας, Διευθυντές επιχειρησιακών κλάδων, Διευθυντή ανασφαλειών, Διευθυντή διαχείρισης κινδύνων, αντιπρόσωπο από Achmea και Achmea Re, την Υπεύθυνη αναλογιστικής λειτουργίας, τον Νομικό Σύμβουλο και τον Διευθυντή των αποζημιώσεων και είναι υπεύθυνη για την:
 - Αντασφαλιστική στρατηγική
 - Επιλογή αντασφαλιστή
 - Επιλογή αντασφαλιστικού μεσίτη
 - Ενημέρωση σχετικά με τις αντασφαλιστικές συμφωνίες και τα αντασφαλιστικά θέματα προς έγκριση
 - Ανασκόπηση & Αναφορά Αποτελεσμάτων Αντασφάλισης τέλους έτους
- II. Achmea Reinsurance, υπεύθυνη για:
 - Οδηγίες σε σχέση με την ανασφάλιση για όλο τον όμιλο συμπεριλαμβανομένων όλων των χωρών
 - Οδηγίες σε σχέση με την αποδεκτή πιστοληπτική ικανότητα των αντασφαλιστών
- III. Αντασφαλιστικό τμήμα, υπεύθυνο για:
 - Διαχείριση των διαδικασιών
 - Παραλαβή και επεξεργασία δεδομένων
 - Επικοινωνία των αποτελεσμάτων της διαδικασίας στα ενδιαφερόμενα μέρη.

Αυτή η διαδικασία διασφαλίζει οι αντασφαλιστικές συμβάσεις να είναι:

- Πλήρως εναρμονισμένες με την έκθεση μας σε κίνδυνο όσον αφορά ασφαλιστικά προϊόντα και όρους
- Πλήρως εναρμονισμένες με την πολιτική διάθεσης ανάληψης κινδύνων της εταιρίας
- Πλήρως εναρμονισμένες με την οδηγία της Achmea σε σχέση με την αποδεκτή πιστοληπτική ικανότητα των αντασφαλιστών
- Τουλάχιστον A- για μακροπρόθεσμες αντασφαλιστικές συμφωνίες (π.χ Ζωής, Ανικανότητας, Εγγυήσεων, Ασφάλιση Προστασίας Πληρωμών, GAP, Τεχνικών)
- Τουλάχιστον BBB+ για μεσοπρόθεσμες αντασφαλιστικές συμφωνίες (π.χ Αστικής Ευθύνης, Ευθύνης Αυτοκινήτων, Αεροσκαφών, Υγείας, Ατυχημάτων, Πληρωμάτων Πλοίων)
- Τουλάχιστον BBB για βραχυπρόθεσμες αντασφαλιστικές συμφωνίες (π.χ Περιουσίας, Μεταφορών, Σκαφών, Αγροτικών Ασφαλίσεων, Ίδιων Ζημιών Αυτοκινήτου)
- με την αρχή της «μέσης διαβάθμισης».
- Η Interamerican χρησιμοποιεί μόνο κατατάξεις που δίνονται από τους ακόλουθους οργανισμούς αξιολόγησης πιστοληπτικής ικανότητας (ΟΑΠΙ): S&P, Moody's, AM Best και Fitch, ενώ σπανίως μπορεί να χρησιμοποιηθεί και η DBRS.
- Η αντασφάλεια ως τεχνική μείωσης κινδύνου είναι εμφανής στην καταστροφική σύμβαση με την μείωση των κεφαλαιακών απαιτήσεων από τα 399,9 εκατ. ευρώ προ αντασφάλισης στα 10,6 εκατ. ευρώ.

Ανάλογα με τον επιχειρησιακό κλάδο και τις ανάγκες λαμβάνονται υπόψη εκτός από την επίπτωση στα κεφάλαια και άλλα κριτήρια για την απόφαση για τον μηχανισμό της ανασφάλισης. Αυτός είναι ο λόγος που βλέπουμε πολυμορφία στα εν ισχύ ανασφαλιστικά σχήματα

Γ.6.2. ΧΡΗΣΗ ΜΕΛΛΟΝΤΙΚΩΝ ΚΙΝΗΣΕΩΝ ΤΗΣ ΔΙΟΙΚΗΣΗΣ

Δεν έχει χρησιμοποιηθεί κάποια ασυνήθιστη μελλοντική κίνηση της διοίκησης στον υπολογισμό της κεφαλαιακής απαίτησης φερεγγυότητας. Αυτές που εφαρμόστηκαν είναι σχετικές με την κατανομή της εκτιμώμενης παραγωγής του επιχειρηματικού σχεδίου και της αντασφαλιστικής δομής.

Προφίλ κινδύνου

Γ.7. ΟΠΟΙΕΣΔΗΠΟΤΕ ΑΛΛΕΣ ΠΛΗΡΟΦΟΡΙΕΣ

Γ.7.1. ΕΥΑΙΣΘΗΣΙΕΣ

Στο πλαίσιο των πρακτικών διαχείρισης κινδύνου, η Ιντεραμέρικαν αξιολογεί τις ευαισθησίες των τεχνικών προβλέψεων, των ιδίων κεφαλαίων και της φερεγγυότητας σε περίπτωση αλλαγών στις οικονομικές μεταβλητές. Η Ιντεραμέρικαν αξιολογεί επί του παρόντος την παρακάτω:

- Χρήση προσαρμογής λόγω μεταβλητότητας

Ευαισθησίες	σε χιλ. ευρώ			
	Τεχνικές προβλέψεις	Επιλέξιμα ίδια κεφάλαια	Κεφαλαιακή απαίτηση φερεγγυότητας	Δείκτης φερεγγυότητας
Βάση αναφοράς	246.349	116.619	62.737	186%
Χωρίς ΠΜ	247.479	115.821	63.242	183%

Τα επιλέξιμα ίδια κεφάλαια είναι κατά 0,8 εκατ. ευρώ χαμηλότερα όταν εξαιρείται η προσαρμογή λόγω μεταβλητότητας λόγω των τεχνικών προβλέψεων, οι οποίες σε αυτή την περίπτωση είναι κατά 0,9 εκατ. ευρώ υψηλότερες μετά την αφαίρεση της αντίστοιχης αναβαλλόμενης φορολογικής υποχρέωσης.

Η κεφαλαιακή απαίτηση είναι κατά 0,5 εκατ. ευρώ υψηλότερη όταν εξαιρείται η προσαρμογή λόγω μεταβλητότητας λόγω της μικρής επίδρασης στον υπολογισμό της κεφαλαιακής απαίτησης φερεγγυότητας για την Ιντεραμέρικαν Ζημιών.

Το αποτέλεσμα είναι ο δείκτης φερεγγυότητας να εμφανίζεται μειωμένος κατά 3 μ.β.

Γ.7.2. ΣΗΜΑΝΤΙΚΟΤΗΤΑ

Οι παραλείψεις ή οι ανακρίβειες στοιχείων είναι σημαντικές αν θα μπορούσαν, ανάλογα με το μέγεθος ή τη φύση τους, μεμονωμένα ή συλλογικά, να επηρεάσουν τις οικονομικές αποφάσεις των χρηστών που λαμβάνονται βάσει των οικονομικών εκθέσεων Φερεγγυότητας ΙΙ. Η σημαντικότητα εξαρτάται από το μέγεθος και το είδος της παράλειψης ή της ανακρίβειας, κρινόμενη βάσει των συνθηκών που την περιστοιχίζουν.

Η Achmea και όλες οι θυγατρικές της χρησιμοποιούν το ακόλουθο πλαίσιο.

Κατώτατα όρια (ποσοτικά)

Εποπτευόμενες μεμονωμένες οντότητες

Η πρώτη εκτίμηση για το κατά πόσον ένα στοιχείο θεωρείται σημαντικό βασίζεται στην επίπτωση στον δείκτη φερεγγυότητας, εάν δεν τροποποιηθεί. Ισχύουν τα εξής:

- Μια απόκλιση μπορεί να μην οδηγήσει σε «παραβίαση» των κεφαλαιακών απαιτήσεων φερεγγυότητας π.χ. δείκτης φερεγγυότητας κάτω του 100%,
- Το όριο σημαντικότητας που εφαρμόζεται στο επίπεδο μεμονωμένης νομικής οντότητας θα είναι συν ή πλην 2,5% (εκατοστιαίο σημείο) του καθορισμένου δείκτη φερεγγυότητας.
- Εάν η θέση φερεγγυότητας είναι κάτω από το επίπεδο-στόχο όπως ορίζεται στην 13η έκδοση του εγχειριδίου «Φερεγγυότητα ΙΙ» της Achmea, το οποίο εγκρίθηκε από τα ανώτερα στελέχη της Achmea και το διοικητικό συμβούλιο της Ιντεραμέρικαν.

Ισχύουν τα ακόλουθα κατώτατα όρια:

Οντότητα	1.5%	2.5%
Ιντεραμέρικαν Ελληνική Ασφαλιστική Εταιρία Ζωής Α.Ε.		
Ιντεραμέρικαν Ελληνική Εταιρία Ασφαλίσεων Ζημιών Μονοπρόσωπη Α.Ε.	< 120%	=> 120%
Ιντεραμέρικαν Βοηθείας Μονοπρόσωπη Ανώνυμη Εταιρία Γενικών Ασφαλειών		

Προφίλ κινδύνου

Κίνδυνος (ποιοτικός)

Παρά το γεγονός ότι μια απόκλιση μπορεί να κριθεί ασήμαντη με βάση την ποσοτική εκτίμηση, μπορεί να έχει δυνητικό κίνδυνο φήμης. Αν ο κίνδυνος φήμης από τη μη τήρηση μιας αρχής είναι πολύ υψηλός, η Ιντεραμέρικαν δεν θα αποκλίνει.

Αθέτηση

Ανεξάρτητα από τα κατώτατα όρια και τις ποιοτικές εκτιμήσεις, μια απόκλιση θεωρείται (εξ ορισμού) σημαντική εάν θα οδηγήσει σε παραβίαση των κεφαλαιακών απαιτήσεων φερεγγυότητας (κάτω από 100%).

Αν η οικονομική οντότητα χρησιμοποιεί προσαρμογή λόγω μεταβλητότητας, πρέπει να υπολογιστεί εναλλακτική θέση φερεγγυότητας με βάση το επιτόκιο μηδενικού κινδύνου, χωρίς τη χρήση της προσαρμογής λόγω μεταβλητότητας. Εάν η θέση φερεγγυότητας είναι κάτω από το 100%, πρέπει να υποβληθεί στον Επόπτη σχέδιο αποκατάστασης (π.χ. ρεαλιστικά μέτρα τα οποία θα μπορούσαν να ληφθούν για την τροποποίηση της υποθετικής παραβίασης). Εάν η απόκλιση είναι αναγνωρισμένη και η υποθετική παράβαση θα μπορούσε να προκύψει στις κεφαλαιακές απαιτήσεις φερεγγυότητας, όταν δεν χρησιμοποιείται προσαρμογή λόγω μεταβλητότητας, πρέπει να διενεργηθεί ποιοτική αξιολόγηση από την εταιρία.

Αποτίμηση για σκοπούς φερεγγυότητας

Δ. ΑΠΟΤΙΜΗΣΗ ΓΙΑ ΣΚΟΠΟΥΣ ΦΕΡΕΓΓΥΟΤΗΤΑΣ

ΙΣΟΛΟΓΙΣΜΟΣ ΚΑΤΑ ΦΙΙ

ΙΣΟΛΟΓΙΣΜΟΣ ΦΙΙ	σε χιλ. ευρώ	
ΕΝΕΡΓΗΤΙΚΟ	2022	2021
Άυλα στοιχεία ενεργητικού		
Αναβαλλόμενες φορολογικές απαιτήσεις		
Ενσώματα πάγια για ιδίochρηση	4.611	5.167
Επενδύσεις (εκτός από τα στοιχεία του ενεργητικού που διακρατούνται έναντι συμβάσεων ασφάλισης που συνδέονται με δείκτες ή συνδυάζουν ασφάλεια ζωής με επενδύσεις)	357.881	422.577
Στοιχεία του ενεργητικού που διακρατούνται έναντι συμβάσεων ασφάλισης που συνδέονται με δείκτες (Index Linked) ή συνδυάζουν ασφάλεια ζωής με επενδύσεις (Unit Linked)		
Ενυπόθηκα και λοιπά δάνεια	500	500
Ανακτήσιμα ποσά από αντασφαλίσεις	39.290	35.959
Καταθέσεις σε αντασφαλιζόμενους		
Απαιτήσεις από ασφάλειες και διαμεσολαβητές	14.179	13.239
Αντασφαλιστικές απαιτήσεις		
Απαιτήσεις (εμπορικής φύσεως, όχι ασφαλιστικές)	8.537	7.604
Ίδιες μετοχές		
Οφειλόμενα ποσά που αφορούν στοιχεία των ιδίων κεφαλαίων ή του αρχικού κεφαλαίου τα οποία έχουν καταστεί απαιτητά, αλλά παραμένουν μη καταβληθέντα		
Ταμειακά διαθέσιμα και ισοδύναμα	13.227	20.560
Λοιπά στοιχεία ενεργητικού, τα οποία δεν περιλαμβάνονται σε άλλο στοιχείο	5.153	5.293
Σύνολο ενεργητικού	443.378	510.899

Αποτίμηση για σκοπούς φερεγγυότητας

σε χιλ. ευρώ

ΙΣΟΛΟΓΙΣΜΟΣ ΦΙΙ

ΥΠΟΧΡΕΩΣΕΙΣ	2022	2021
Τεχνικές προβλέψεις – ασφαλίσεις ζημιών (εξαιρουμένων των ασφαλίσεων υγείας)	246.233	252.884
Τεχνικές προβλέψεις – ασφαλίσεις υγείας (των οποίων η διαχείριση γίνεται με παρόμοια τεχνική βάση με εκείνη των ασφαλίσεων ζημιών)	116	60
Τεχνικές προβλέψεις - ασφαλίσεις υγείας (των οποίων η διαχείριση γίνεται με παρόμοια τεχνική βάση με εκείνη των ασφαλίσεων ζωής)		
Τεχνικές προβλέψεις - ασφαλίσεις ζωής (εξαιρουμένων των ασφαλίσεων που συνδέονται με δείκτες και των ασφαλίσεων που συνδυάζουν ασφάλεια ζωής με επενδύσεις)		
Τεχνικές προβλέψεις - ασφαλίσεις που συνδέονται με δείκτες (Index Linked) και ασφαλίσεις που συνδυάζουν ασφάλεια ζωής με επενδύσεις (Unit Linked)		
Ενδεχόμενες υποχρεώσεις		
Προβλέψεις εκτός των τεχνικών προβλέψεων	5.321	7.640
Υποχρεώσεις για παροχές σε εργαζομένους	677	751
Καταθέσεις από αντασφαλιστές		
Αναβαλλόμενες φορολογικές υποχρεώσεις	10.790	11.255
Παράγωγα		
Χρέη προς πιστωτικά ιδρύματα		
Χρηματοοικονομικές υποχρεώσεις εκτός των χρεών προς πιστωτικά ιδρύματα	3.669	4.050
Υποχρεώσεις προς αντισυμβαλλομένους και διαμεσολαβητές	6.260	5.868
Υποχρεώσεις προς αντασφαλιστές	18.505	31.430
Υποχρεώσεις (εμπορικής φύσεως, όχι ασφαλιστικές)	12.105	14.216
Υποχρεώσεις μειωμένης εξασφάλισης		
Λοιπές υποχρεώσεις, οι οποίες δεν περιλαμβάνονται σε άλλο στοιχείο	23.083	18.570
Σύνολο υποχρεώσεων	326.759	346.723
Θετική διαφορά μεταξύ ενεργητικού και παθητικού	116.619	164.175

Δ.1. ΠΕΡΙΟΥΣΙΑΚΑ ΣΤΟΙΧΕΙΑ

Δ.1.1. ΒΑΣΙΚΕΣ ΠΑΡΑΔΟΧΕΣ ΠΟΥ ΧΡΗΣΙΜΟΠΟΙΗΘΗΚΑΝ ΑΠΟ ΤΗΝ INTERAMERICAN

ΠΡΟΕΞΟΦΛΗΤΙΚΟ ΕΠΙΤΟΚΙΟ ΓΙΑ ΜΗ ΑΣΦΑΛΙΣΤΙΚΑ ΠΕΡΙΟΥΣΙΑΚΑ ΣΤΟΙΧΕΙΑ ΚΑΙ ΥΠΟΧΡΕΩΣΕΙΣ

Η Εταιρία χρησιμοποιεί το ακόλουθο προεξοφλητικό επιτόκιο για μη ασφαλιστικά περιουσιακά στοιχεία και υποχρεώσεις, όπως περιγράφεται επίσης στο εγχειρίδιο Φερεγγυότητα ΙΙ.

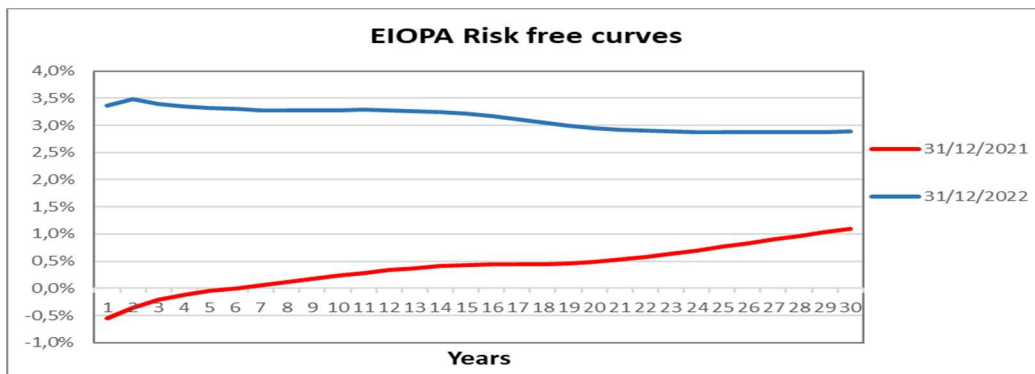
Η Εταιρία χρησιμοποιεί την καμπύλη απόδοσης ομολόγων με μηδενικό κουπόνι για τον υπολογισμό της εύλογης αξίας του χαρτοφυλακίου χρηματοοικονομικών περιουσιακών στοιχείων ή χαρτοφυλακίου χρηματοοικονομικών υποχρεώσεων. Η καμπύλη που χρησιμοποιείται για τους σκοπούς Φερεγγυότητας ΙΙ είναι η ίδια με εκείνη που χρησιμοποιείται για τα ΔΠΧΠ.

- Η καμπύλη swar που χρησιμοποιείται από την Εταιρία είναι: Bloomberg CMPL PX Last, καμπύλη S45 EUSA TT. Κατ' αρχήν, παρόμοιες καμπύλες απόδοσης θα χρησιμοποιηθούν για τα λοιπά νομίσματα.
- Η Εταιρία είναι σε θέση να χρησιμοποιήσει τη μέση καμπύλη μόνο εάν το περιθώριο πώλησης-αγοράς είναι μικρότερο από 5 μ.β,
- Η Εταιρία θα αντλήσει τα ακόλουθα σημεία λήξης: 1, 2, 3, 4, 5, 6, 7, 8, 9, 10, 12, 15, 20, 30, 40 και 50. Οι τιμές 40 και 50 ετών χρησιμοποιούνται μόνο όταν μπορεί να καταδειχθεί ότι αυτά τα σημεία είναι αντιπροσωπευτικά μιας ρευστής και ενεργής αγοράς,

Αποτίμηση για σκοπούς φερεγγυότητας

- Για διάρκειες μικρότερες του ενός έτους, χρησιμοποιείται το EURIBOR 1, 2, 3 και 6 μηνών. Παλινδρόμηση θα γίνεται για τις περιόδους που λείπουν από 3 μήνες έως 6 μήνες και από 6 μήνες έως 1 έτος swap. Τυχόν ενδιάμεσα σημεία μέχρι την ανταλλαγή 1 έτους αντλούνται μέσω παλινδρόμησης,
- Για παλινδρόμηση μεταξύ ετών και μηνών χρησιμοποιείται η μέθοδος Natural Cubic Spline. Εάν δεν μπορεί να χρησιμοποιηθεί η μέθοδος cubic spline, επιτρέπεται η χρήση γραμμικής παλινδρόμησης. Ωστόσο, αυτό θα πρέπει να συνοδεύεται από αξιολόγηση των επιπτώσεων.

Οι καμπύλες επιτοκίων αυξήθηκαν το 2022, ως αποτέλεσμα κυρίως των επιπέδων πληθωρισμού που ήδη επικρατούν αλλά και των προβλέψεων για διατήρησή τους σε αυτά τα επίπεδα για μεγαλύτερο από το αρχικά αναμενόμενο διάστημα.



ΚΑΘΟΡΙΣΜΕΝΟΙ ΕΥΡΩΠΑΪΚΟΙ ΟΡΓΑΝΙΣΜΟΙ ΑΞΙΟΛΟΓΗΣΗΣ ΠΙΣΤΟΛΗΠΤΙΚΗΣ ΙΚΑΝΟΤΗΤΑΣ (ΟΑΠΙ)

Η Ιντεραμερικαν έχει ορίσει τέσσερις ΟΑΠΙ από τους οποίους αντλεί τις βαθμίδες πιστωτικής ποιότητας (ΒΠΠ). Η ΒΠΠ χρησιμοποιείται για τον προσδιορισμό των κεφαλαιακών απαιτήσεων για τον κίνδυνο περιθωρίου, τον κίνδυνο συγκέντρωσης και τον κίνδυνο αθέτησης αντισυμβαλλόμενου. Η Ιντεραμερικαν χρησιμοποιεί τους οίκους Standard and Poor's, Fitch, Moodys και AM Best, ενώ σπανίως μπορεί να χρησιμοποιηθεί και η DBRS. Η AM Best χρησιμοποιείται για τον υπολογισμό των περιθωρίων και της ΒΠΠ για τα περιουσιακά στοιχεία και τις υποχρεώσεις που σχετίζονται με την αντασφάλιση.

ΙΕΡΑΡΧΙΑ ΑΠΟΤΙΜΗΣΗΣ

Σε γενικές γραμμές ο εξής ορισμός χρησιμοποιείται για την «οικονομική αξία»:

- Τα στοιχεία ενεργητικού πρέπει να αποτιμώνται στο ποσό για το οποίο μπορούν να ανταλλαχθούν μεταξύ ενήμερων και πρόθυμων μερών σε μια συναλλαγή μεταξύ ενήμερων και πρόθυμων μερών που συναλλάσσονται με ίσους όρους.
- Οι υποχρεώσεις πρέπει να αποτιμώνται στο ποσό για το οποίο μπορούν να μεταβιβαστούν ή να διευθετηθούν μεταξύ ενήμερων και πρόθυμων μερών σε μια συναλλαγή μεταξύ ενήμερων και πρόθυμων μερών που συναλλάσσονται με ίσους όρους.

Η ακόλουθη ιεραρχία θα πρέπει να χρησιμοποιείται για τον υπολογισμό της οικονομικής αξίας ενός περιουσιακού στοιχείου ή υποχρέωσης, με εξαίρεση τον καθορισμό της οικονομικής αξίας των ασφαλιστικών υποχρεώσεων:

- Η καλύτερη απόδειξη της οικονομικής αξίας είναι η τιμή διαπραγμάτευσης σε μια ενεργή, βαθιά, ρευστή και διαφανή αγορά (mark-to-market) για πανομοιότυπα περιουσιακά στοιχεία ή πανομοιότυπες υποχρεώσεις. Αν υπάρχουν χρηματιστηριακές τιμές για παρόμοια περιουσιακά στοιχεία ή υποχρεώσεις, η αξία αυτών θα πρέπει να προσαρμόζεται ανάλογα ώστε να εκφράζει τις διαφορές.
- Για την αποτίμηση των χρηματοοικονομικών υποχρεώσεων, η Achmea προσαρμόζει τις επιπτώσεις των διαφορών στην πιστοληπτική ικανότητα π.χ. το επίπεδο αποτίμησης 1 δεν θα χρησιμοποιείται για τις χρηματοοικονομικές υποχρεώσεις, λόγω αυτής της προσαρμογής. Το αρχικό πιστωτικό περιθώριο θα πρέπει να θεωρείται ότι είναι σταθερό καθ' όλη τη διάρκεια της χρηματοοικονομικής υποχρέωσης.

Αποτίμηση για σκοπούς φερεγγυότητας

- Αν δεν υπάρχει χρηματιστηριακή τιμή ή η αγορά θεωρείται ότι δεν είναι ενεργή, η Achmea χρησιμοποιεί μια τεχνική αποτίμησης για τον καθορισμό της οικονομικής αξίας. Η Achmea χρησιμοποιεί τεχνική αποτίμησης που χρησιμοποιείται ευρέως στον κλάδο (βέλτιστες πρακτικές) και επίσης παρατηρήσιμα δεδομένα της αγοράς (mark-to-model). Το επίπεδο 2 περιλαμβάνει επίσης τιμές αγοράς προϊόντων με παρόμοια χαρακτηριστικά. Αν χρησιμοποιείται μοντέλο για την αποτίμηση μιας υποχρέωσης, οι παράμετροι εισόδου για την ίδια πιστοληπτική ικανότητα δεν μπορούν να αλλάξουν μετά την αρχική εκτίμηση. Ένα σημαντικό χαρακτηριστικό είναι ο προσδιορισμός της αγοράς εξόδου για την Achmea.
- Αν τα βασικά δεδομένα που εισάγονται στην τεχνική αποτίμησης δεν είναι παρατηρήσιμα στην αγορά ή δεν είναι αξιόπιστα, η Achmea χρησιμοποιεί τα δικά της δεδομένα (εάν πληρούν τις απαιτήσεις ποιότητας δεδομένων) ως βάση για τις μεταβλητές (model-to-model) (επίπεδο 3). Αν χρησιμοποιείται μοντέλο για την αποτίμηση μιας (χρηματοοικονομικής) υποχρέωσης, οι παράμετροι εισόδου για την ίδια πιστοληπτική ικανότητα δεν μπορούν να αλλάξουν μετά την αρχική εκτίμηση.
- Σε κάθε άλλη περίπτωση, η Achmea χρησιμοποιεί την «κρίση των εμπειρογνομόνων» ως βάση για τον καθορισμό της οικονομικής αξίας των περιουσιακών στοιχείων και υποχρεώσεων. Δηλαδή, αν τα δεδομένα δεν είναι αξιόπιστα, δεν υπάρχουν ιστορικά δεδομένα ή δεν είναι κατάλληλα για να χρησιμοποιηθεί για το σκοπό αυτό. Η Ιντεραμέρικαν δεν έχει κανένα στοιχείο ενεργητικού αποτιμημένο βάση της κρίσης εμπειρογνομόνων (expert Judgement).

ΙΕΡΑΡΧΙΑ ΑΠΟΤΙΜΗΣΗΣ

σε χιλ. ευρώ

	Επίπεδο 1	Επίπεδο 2	Επίπεδο 3	Επίπεδο 4	Σύνολο 2022
Ενεργητικό					
Ενσώματα πάγια που κατέχονται για ίδια χρήση			4.611		4.611
Επενδύσεις σε ακίνητα			288		288
Συμμετοχές σε συνδεδεμένες επιχειρήσεις			16.088		16.088
Μετοχές	-				-
Ομόλογα	316.963	2.134			319.096
Οργανισμοί συλλογικών επενδύσεων	8.236				8.236
Παράγωγα	9				9
Καταθέσεις εκτός από ισοδύναμα μετρητών		12.111			12.111
Λοιπές οικονομικές επενδύσεις		2.052			2.052
Δάνεια και υποθήκες		500			500
Ενεργητικό για επενδύσεις συνδεδεμένες με δείκτες και συμβάσεις unit-linked					
Επενδύσεις σε ακίνητα					
Συμμετοχές σε συνδεδεμένες επιχειρήσεις					
Μετοχές					
Ομόλογα					
Οργανισμοί συλλογικών επενδύσεων					
Παράγωγα					
Καταθέσεις εκτός από ισοδύναμα μετρητών					
Λοιπές οικονομικές επενδύσεις					
Μετρητά και ισοδύναμα μετρητών		13.227			13.227
Σύνολο	325.208	30.024	20.986	-	376.218

Για όλες τις κατηγοριοποιημένες επενδύσεις στο επίπεδο 1, η Ιντεραμέρικαν έχει αξιολογήσει τις αγορές ως ενεργές, με βάθος και ρευστότητα.

Η λεπτομερής επεξήγηση των κύριων μεθόδων που χρησιμοποιούνται για το επίπεδο 2 και το επίπεδο 3 παρουσιάζεται στο πλαίσιο των διακριτών ενοτήτων που εξηγούν τις κατηγορίες επενδύσεων.

Αποτίμηση για σκοπούς φερεγγυότητας

Δ.1.2. ΆΥΛΑ ΠΕΡΙΟΥΣΙΑΚΑ ΣΤΟΙΧΕΙΑ

Ένα άυλο περιουσιακό στοιχείο είναι ένα αναγνωρίσιμο μη χρηματικό περιουσιακό στοιχείο χωρίς φυσική υπόσταση (όπως ορίζεται από το ΔΛΠ 38). Στα άυλα στοιχεία ενεργητικού περιλαμβάνεται το λογισμικό που αναπτύσσεται εσωτερικά. Ένα περιουσιακό στοιχείο αναγνωρίζεται είτε: α) αν διαχωρίζεται, δηλαδή αν είναι σε θέση να διαχωριστεί ή να διαιρεθεί από την Ιντεραμέρικαν και να πωληθεί, μεταβιβαστεί, παραχωρηθεί, ενοικιαστεί ή ανταλλαγή είτε μεμονωμένα είτε σε συνδυασμό με σχετικό συμβόλαιο, ανεξάρτητα από το αν η Ιντεραμέρικαν σκοπεύει να το πράξει είτε β) αν προκύπτει από συμβατικά ή άλλα νομικά δικαιώματα, ανεξάρτητα από το αν τα δικαιώματα αυτά είναι μεταβιβάσιμα ή διαχωρίζονται από την Ιντεραμέρικαν.

Για την αναγνώριση χρησιμοποιούνται τα ακόλουθα κριτήρια: τα άυλα στοιχεία πρέπει να είναι διαχωρίσιμα (δηλαδή μπορούν να πωληθούν, μεταβιβαστούν, παραχωρηθούν, ενοικιαστούν ή ανταλλαγούν, είτε μεμονωμένα είτε σε συνδυασμό, με σχετική σύμβαση, ανεξάρτητα από το αν Ιντεραμέρικαν προτίθεται να το πράξει) και πρέπει να υπάρχουν αποδεικτικά στοιχεία των συναλλαγών για τα ίδια ή παρόμοια περιουσιακά στοιχεία που δείχνουν ότι είναι εμπορεύσιμα στην αγορά.

Όπως παρουσιάζεται στον παρακάτω πίνακα, για τους σκοπούς της Φερεγγυότητας II η Ιντεραμέρικαν Ζημιών αποτιμά όλα τα άυλα στοιχεία ενεργητικού στο μηδέν.

ΑΥΛΑ ΠΕΡΙΟΥΣΙΑΚΑ ΣΤΟΙΧΕΙΑ

σε χιλ. ευρώ

	2022	2021
Ισολογισμός έναρξης	0	0
Αναμόρφωση		
Επίδραση των μεταβολών στις οικονομικές παραδοχές		
Επίδραση των μεταβολών στις μη οικονομικές παραδοχές		
Αλλαγές μοντέλου		
Συνδυασμένα αποτελέσματα		
Αναμενόμενες χρηματορροές	-3.551	-12.521
Εξελίξεις χαρτοφυλακίου	3.551	12.521
Άλλο		
Ισολογισμός λήξης	0	0

ΥΠΕΡΑΞΙΑ

σε χιλ. ευρώ

	2022	2021
Ισολογισμός έναρξης	0	0
Αναμόρφωση		
Επίδραση των μεταβολών στις οικονομικές παραδοχές		
Επίδραση των μεταβολών στις μη οικονομικές παραδοχές		
Αλλαγές μοντέλου		
Συνδυασμένα αποτελέσματα		
Αναμενόμενες χρηματορροές	0	-15.609
Εξελίξεις χαρτοφυλακίου	0	15.609
Άλλο		
Ισολογισμός λήξης	0	0

Αποτίμηση για σκοπούς φερεγγυότητας

Δ.1.3. ΕΝΣΩΜΑΤΑ ΠΑΓΙΑ ΓΙΑ ΙΔΙΟΧΡΗΣΗ

Τα «ακίνητα για ιδιοχρήση» και ο «εξοπλισμός» αποτιμώνται στην οικονομική τους αξία. Η Ιντεραμέρικαν χρησιμοποιεί τις αξίες που απεικονίζονται στις οικονομικές καταστάσεις ΔΠΧΠ ως υποκατάστατα για την οικονομική αξία.

Τα «ακίνητα για ιδιοχρήση» αποτιμώνται στην αναπροσαρμοσμένη αξία. Αποτίμηση από ανεξάρτητο εκτιμητή λαμβάνει χώρα ετησίως (συν μια ενδιάμεση επανεξέταση) και αυτή η εύλογη αξία παρουσιάζεται σύμφωνα με τα ΔΠΧΠ και το πλαίσιο ΦΙΙ.

Ο «εξοπλισμός» αποτιμάται στο κόστος κτήσης μείον τις αποσβέσεις και υπόκειται σε έλεγχο αναπροσαρμογής της αξίας του. Η Ιντεραμέρικαν αναγνωρίζει ότι το ποσό της απόσβεσης εκφράζει την οικονομική φθορά του εξοπλισμού υπό κανονικές συνθήκες οικονομικής χρήσης. Οι υπολειμματικές αξίες και οι ωφέλιμες ζωές των περιουσιακών στοιχείων ανατιμώνται και προσαρμόζονται, κατά περίπτωση, σε κάθε ημερομηνία ισολογισμού. Εδώ θα πρέπει να σημειωθεί ότι η Ιντεραμέρικαν αποτιμά στον ισολογισμό κατά ΦΙΙ τις βελτιώσεις σε κτίρια τρίτων σε μηδενική αξία.

ΠΑΓΙΑ & ΕΞΟΠΛΙΣΜΟΣ ΓΙΑ ΙΔΙΟΧΡΗΣΗ	σε χιλ. ευρώ	
	2022	2021
Ισολογισμός έναρξης	5.167	6.654
Αναμόρφωση		
Επίδραση των μεταβολών στις οικονομικές παραδοχές	-6	141
Επίδραση των μεταβολών στις μη οικονομικές παραδοχές		
Αλλαγές μοντέλου		
Συνδυασμένες επιδράσεις		
Αναμενόμενες χρηματοροές	-887	-542
Εξελιξίσεις χαρτοφυλακίου	667	477
Άλλο (ΔΠΧΑ 16)	-331	-1.562
Ισολογισμός λήξης	4.611	5.167

Η επίδραση των μεταβολών στις οικονομικές παραδοχές αναφέρεται στην επίδραση της ανατίμησης, οι αναμενόμενες χρηματοροές στις αποσβέσεις και οι εξελίξεις του χαρτοφυλακίου σε αγορές, πωλήσεις και διαθέσεις. Οι άλλες κινήσεις αφορούν την αναγνώριση παγίων λόγω του ΔΠΧΑ 16. Στον ισολογισμό υπάρχει αντίστοιχη υποχρέωση στο κονδύλι «Χρηματοοικονομικές υποχρεώσεις εκτός των χρεών προς πιστωτικά ιδρύματα» ποσού 3,7 εκατ. ευρώ ενώ το δικαίωμα χρήση παγίου που αναγνωρίστηκε ανέρχεται για το τέλος του 2021 σε 3,8 εκατ. ευρώ και στο τέλος του 2022 σε 3,5 εκατ. ευρώ.

Δ.1.4. ΕΠΕΝΔΥΣΕΙΣ

Η Ιντεραμέρικαν αποτιμά όλες τις επενδύσεις στην οικονομική τους αξία. Η αξία αυτή υπολογίζεται με χρήση της ιεραρχίας οικονομικής αξίας. Οι επενδύσεις κατέχονται άμεσα ή έμμεσα. Οι έμμεσες συμμετοχές είναι επενδύσεις που πραγματοποιούνται σε οργανισμούς συλλογικών επενδύσεων. Για τον προσδιορισμό των κεφαλαιακών απαιτήσεων, η Ιντεραμέρικαν χρησιμοποιεί την «προσέγγιση look through», δηλαδή την ανάλυση των επιμέρους επενδύσεων που εμπεριέχονται στα αμοιβαία κεφάλαια, προκειμένου να παρουσιάσει το πραγματικό προφίλ κινδύνου.

Η ακόλουθη ενότητα παρέχει μια λεπτομερή επισκόπηση των κατηγοριών των περιουσιακών στοιχείων στα οποία η Ιντεραμέρικαν επενδύει για την κάλυψη των ασφαλιστηρίων συμβολαίων και μια ανάλυση των αλλαγών μαζί με μια περιγραφή των σημαντικών αλλαγών σε σύγκριση με την προηγούμενη περίοδο. Οι «Επενδύσεις» είχαν υπόλοιπο κλεισίματος ύψους 358 εκατ. ευρώ το 2022 (2021: 423 εκατ. ευρώ). Τα «Παράγωγα» εμφανίζονται στο καθαρό υπόλοιπο τους.

Αποτίμηση για σκοπούς φερεγγυότητας

ΕΠΕΝΔΥΣΕΙΣ

σε χιλ. ευρώ

	Επενδύσεις σε ακίνητα	Συμμετοχές σε συνδεδεμένες επιχειρήσεις	Μετοχές	Ομόλογα	Οργανισμοί συλλογικών επενδύσεων
Ισολογισμός έναρξης	260	19.519		378.660	11.077
Αναμόρφωση					
Επίδραση των μεταβολών στις οικονομικές παραδοχές	28	-1.500		-28.637	-4.390
Επίδραση των μεταβολών στις μη οικονομικές παραδοχές					
Αλλαγές μοντέλου					
Συνδυασμένες επιδράσεις					
Εξελίξεις χαρτοφυλακίου		-1.931		-30.926	1.550
Άλλο					
Ισολογισμός λήξης	288	16.088		319.097	8.236

ΕΠΕΝΔΥΣΕΙΣ

σε χιλ. ευρώ

	Παράγωγα	Καταθέσεις	Άλλο	Σύνολο 2022	Σύνολο 2021
Ισολογισμός έναρξης	5	13.056		422.577	425.923
Αναμόρφωση				-	-
Επίδραση των μεταβολών στις οικονομικές παραδοχές	4			-34.495	-2.805
Επίδραση των μεταβολών στις μη οικονομικές παραδοχές				-	-
Αλλαγές μοντέλου				-	-
Συνδυασμένες επιδράσεις				-	-
Εξελίξεις χαρτοφυλακίου		-945		-32.253	-541
Άλλο					
Ισολογισμός λήξης	9	12.111		355.829	422.577

Οι συνολικές επενδύσεις μειώθηκαν το 2022 κατά 67 εκατ. ευρώ περίπου, κυρίως λόγω της πληρωμής μερίσματος 45 εκατ. ευρώ στην εταιρεία Ζωής αλλά και της μείωσης της αποτίμησης ομολόγων λόγω της αύξησης των επιτοκίων και των εξελίξεων του χαρτοφυλακίου.

Η λεπτομερής επεξήγηση των εξελίξεων παρουσιάζεται στο πλαίσιο των διακριτών ενότητων που εξηγούν τις κατηγορίες επενδύσεων.

Δ.1.4.1. ΑΚΙΝΗΤΑ (ΕΚΤΟΣ ΑΠΟ ΤΑ ΑΚΙΝΗΤΑ ΠΟΥ ΠΡΟΟΡΙΖΟΝΤΑΙ ΓΙΑ ΙΔΙΟΧΡΗΣΗ)

Οι επενδύσεις σε ακίνητα πρέπει να αποτιμώνται με βάση την οικονομική τους αξία. Για σκοπούς ΔΠΧΠ, η Ιντεραμέρικαν αποτιμά τις επενδύσεις σε ακίνητα στην εύλογη αξία. Η Ιντεραμέρικαν χρησιμοποιεί τις αξίες που απεικονίζονται στην χρηματοοικονομική πληροφόρηση κατά ΔΠΧΠ ως υποκατάστατα για την οικονομική αξία, η οποία βασίζεται σε ετήσια αποτίμηση. Οι αποτιμήσεις διενεργούνται από εξωτερικούς ανεξάρτητους εκτιμητές που έχουν αναγνωριστεί επίσημα και διαθέτουν τα δέοντα επαγγελματικά προσόντα. Για τις τρέχουσες αποτιμήσεις, χρησιμοποιήθηκαν οι προσεγγίσεις κεφαλαιοποίησης εισοδήματος και αγοραίας αξίας συγκρίσιμων πωλήσεων.

Οι συναλλαγές των ακινήτων που πωλούνται δεν μπορούν να συγκριθούν εύκολα λόγω της έλλειψης δημόσιων διαθέσιμων πληροφοριών. Λόγω της μη διαθεσιμότητας, η αποτίμηση των επενδυτικών ακινήτων έχει υψηλότερο βαθμό αβεβαιότητας σε σχέση με μια πιο σταθερή και ενεργή αγορά, όπου συγκρίσιμες συναλλαγές χρησιμοποιούνται για την επικύρωση της διαδικασίας αξιολόγησης.

Λόγω των χαρακτηριστικών των στοιχείων που χρησιμοποιούνται για τις μεθόδους αποτίμησης και τις τρέχουσες συνθήκες της αγοράς, όπως προαναφέρθηκαν, όλες οι επενδύσεις σε ακίνητα κατατάσσονται στο επίπεδο οικονομικής αξίας 3.

Ο παρακάτω πίνακας παρουσιάζει τις επενδύσεις σε ακίνητα που κατέχονται άμεσα.

Αποτίμηση για σκοπούς φερεγγυότητας

ΑΚΙΝΗΤΑ (εκτός από τα ακίνητα που προορίζονται για ιδιόχρηση)	σε χιλ. ευρώ	
	2022	2021
Ακίνητα (εκτός από τα ακίνητα που προορίζονται για ιδιόχρηση)	288	260
Σύνολο ακινήτων που κατέχονται άμεσα	288	260
Επενδύσεις σε Αμοιβαία Κεφάλαια ακινήτων		
Επενδύσεις σε Αμοιβαία Κεφάλαια ακινήτων, εισηγμένα		
Επενδύσεις σε Αμοιβαία Κεφάλαια ακινήτων, μη εισηγμένα		
Υποδομές, μη εισηγμένες		
Συμμετοχές		
Άλλο		
Σύνολο μη άμεσων ακινήτων		
Σύνολο	288	260

Δ.1.4.2. ΣΥΜΜΕΤΟΧΕΣ ΣΕ ΣΥΝΔΕΔΕΜΕΝΕΣ ΕΠΙΧΕΙΡΗΣΕΙΣ, ΣΥΜΠΕΡΙΛΑΜΒΑΝΟΜΕΝΩΝ ΤΩΝ ΘΥΓΑΤΡΙΚΩΝ

Οι συμμετοχές αποτιμώνται στην οικονομική τους αξία, χρησιμοποιώντας την ιεραρχία οικονομικής αξίας. Ο ισολογισμός των συμμετοχών αποτιμάται στην οικονομική αξία. Στην περίπτωση που η Ιντεραμέρικαν δεν είναι σε θέση να αντλήσει τον οικονομικό ισολογισμό, χρησιμοποιεί την καθαρή αξία ενεργητικού όπως αναγνωρίζεται σύμφωνα με τα ΔΠΧΠ, ενώ μηδενίζει τα άυλα περιουσιακά στοιχεία.

ΣΥΜΜΕΤΟΧΕΣ

	Μερίδιο %	Τύπος	Στρατηγική	2022	2021
Ιντεραμέρικαν Βοηθείας Μονοπρόσωπη Ανώνυμη Εταιρία Γενικών Ασφαλειών	100	Ασφάλειες	Ναι	15.275	18.561
ΜΕΝΤΩΡ Πραγματογνώμονες - Εκτιμητές - Μηχανικοί Μονοπρόσωπη Α.Ε.	100	Εταιρία επικουρικών υπηρεσιών	Ναι	559	483
Money Market Α.Ε.	100	Εταιρία επικουρικών υπηρεσιών	Ναι	254	475
Σύνολο				16.088	19.519

Η Ιντεραμέρικαν Βοηθείας Ανώνυμη Εταιρία Γενικών Ασφαλειών, η Money Market ΑΕ και η Μέντωρ Α.Ε. είναι 100% θυγατρικές της Ιντεραμέρικαν Ζημιών και θεωρούνται στρατηγικού χαρακτήρα. Αποτιμώνται στην οικονομική τους αξία κατά ΦΙΙ με τη μέθοδο της αναπροσαρμοσμένης καθαρής θέσης.

Όπως παρουσιάζεται στον παραπάνω πίνακα, η αξία των συμμετοχών συνολικά μειώθηκε κατά 3,4 εκατ. ευρώ σε σχέση με το 2021, η οποία προέρχεται κυρίως από την αρνητική απόδοση της Ιντεραμέρικαν Βοηθείας λόγω του υψηλού πληθωρισμού και του αυξημένου κόστους για τη χρήση 2022.

Δ.1.4.3. ΕΠΕΝΔΥΣΕΙΣ ΣΕ ΜΕΤΟΧΕΣ

Αυτά τα χρεόγραφα αποτιμώνται στην οικονομική τους αξία, χρησιμοποιώντας την ιεραρχία οικονομικής αξίας. Για τις επενδύσεις που δεν υπάρχει χρηματιστηριακή τιμή σε ενεργή αγορά, χρησιμοποιείται μια τεχνική αποτίμησης.

Ο παρακάτω πίνακας παρουσιάζει τα χρηματοοικονομικά περιουσιακά στοιχεία τα οποία χρησιμοποιούνται ως δεδομένα για τον υπολογισμό των κεφαλαιακών απαιτήσεων για τον κίνδυνο μετοχών. Η Ιντεραμέρικαν προσδιορίζει τις ακόλουθες κατηγορίες:

- 1) Επενδύσεις σε μετοχές που κατέχει έμμεσα,
- 2) Συμμετοχές.

Αποτίμηση για σκοπούς φερεγγυότητας

ΕΠΕΝΔΥΣΕΙΣ ΣΕ ΜΕΤΟΧΕΣ

σε χιλ. ευρώ

	2022	2021
Μετοχές	-	-
Μετοχές, εισηγμένες		
Μετοχές, μη εισηγμένες		
Μετοχές σε Αμοιβαία κεφάλαια	8.236	11.077
Συμμετοχές	16.088	19.519
Μετοχικά παράγωγα		
Άλλο		
Σύνολο	24.324	30.596

Το χαρτοφυλάκιο των μετοχών το 2022 μειώθηκε κατά 6,4 εκατ. ευρώ συγκριτικά με το 2021, κυρίως γιατί η Ιντεραμέρικαν Ζημιών ζημιώθηκε από την χαμηλότερη αποτίμηση των αμοιβαίων της αλλά και των συμμετοχών της σε σχέση με το 2021.

Δ.1.4.4. ΟΜΟΛΟΓΑ

Αυτά τα χρεόγραφα αποτιμώνται στην οικονομική τους αξία, χρησιμοποιώντας την ιεραρχία οικονομικής αξίας. Ο παρακάτω πίνακας παρουσιάζει τα χρηματοοικονομικά περιουσιακά στοιχεία τα οποία χρησιμοποιούνται ως δεδομένα για τον υπολογισμό των κεφαλαιακών απαιτήσεων για τον κίνδυνο κίνδυνο επιτοκίων και πιστωτικών περιθωρίων. Η Ιντεραμέρικαν κατέχει ομόλογα μόνο άμεσα στο χαρτοφυλάκιο της. Το μεγαλύτερο μέρος του ομολογιακού χαρτοφυλακίου αφορά εισηγμένους τίτλους σε οργανωμένες αγορές. Ένα ομολογιακό δάνειο ύψους 2,1 εκ. αφορά ενδοομιλική συναλλαγή και κατατάσσεται στο επίπεδο οικονομικής αξίας 2.

ΟΜΟΛΟΓΑ

σε χιλ. ευρώ

	2022	2021
Κρατικά ομόλογα	255.527	305.143
Εταιρικά ομόλογα	63.570	73.517
Δομημένα ομόλογα		
Τίτλοι έναντι ενεχύρου		
Άλλο		
Σύνολο	319.097	378.660

Το ομολογιακό χαρτοφυλάκιο της Ιντεραμέρικαν Ζημιών μειώθηκε συνολικά κατά περίπου 58εκ ευρώ το 2022, καθώς μέρος αυτής της μείωσης δικαιολογείται από το μέρισμα που δόθηκε στην εταιρία Ζωής το 2022 μέσω της μη ανανέωσης συγκεκριμένων λήξεων αλλά και από την μειωμένη αποτίμηση λόγω των αυξημένων επιτοκίων,. Το χαρτοφυλάκιο επενδύεται κυρίως σε εκδότες από τη Γερμανία και τη Γαλλία, ενώ συμπεριλαμβάνονται και εκδότες από Νότιο-Ευρωπαϊκές χώρες (Ισπανία, Ιταλία, Ελλάδα) μεταξύ άλλων. Στο χαρτοφυλάκιο εταιρικών ομολόγων, αποκτήθηκαν και ελληνικά χρεογράφα με σημαντικές θετικές αποδόσεις.

Δ.1.4.5. ΟΡΓΑΝΙΣΜΟΙ ΣΥΛΛΟΓΙΚΩΝ ΕΠΕΝΔΥΣΕΩΝ ΚΙΝΗΤΩΝ ΑΞΙΩΝ

Κατά τον καθορισμό των κεφαλαιακών απαιτήσεων για τον κίνδυνο αγοράς, η Ιντεραμέρικαν χρησιμοποιεί την «προσέγγιση look through» σε σχέση με τους Οργανισμούς Συλλογικών Επενδύσεων Κινητών Αξιών (ΟΣΕΚΑ), δηλαδή την ανάλυση των επιμέρους επενδύσεων που εμπεριέχονται στα αμοιβαία κεφάλαια.

Ο παρακάτω πίνακας παρουσιάζει τις επενδύσεις σε αμοιβαία κεφάλαια.

Αποτίμηση για σκοπούς φερεγγυότητας

σε χιλ. ευρώ

ΙΣΟΛΟΓΙΣΜΟΣ ΚΑΤΑ ΦΙΙ

	2022	2021
ΕΝΕΡΓΗΤΙΚΟ		
Άυλα στοιχεία ενεργητικού		
Αναβαλλόμενες φορολογικές απαιτήσεις		
Ενσώματα πάγια για ιδιόχρηση		
Επενδύσεις	8.236	11.077
-Επενδύσεις σε μετοχές	2.509	3.873
-Επενδύσεις σε ακίνητα	5.727	7.204
-Ομόλογα		
-Παράγωγα		
-Άλλο		
Ενυπόθηκα και λοιπά δάνεια		
Απαιτήσεις		
Ταμειακά διαθέσιμα και ισοδύναμα		
Λοιπά στοιχεία ενεργητικού, τα οποία δεν εμφανίζονται σε άλλο στοιχείο		
Σύνολο ενεργητικού	8.236	11.077

Η μείωση στις επενδύσεις των αμοιβαίων κεφαλαίων οφείλεται στην αναμόρφωση του χρεογράφου του Δρομέα από την κατηγορία των Α/Κ σε αυτή των Λοιπών οικονομικών επενδύσεων αλλά και στη χαμηλότερη αποτίμηση των αμοιβαίων λόγω της αύξησης των επιτοκίων σε σχέση με το 2021.

Δ.1.4.6. ΠΑΡΑΓΩΓΑ

Αυτά τα χρεόγραφα αποτιμώνται στην οικονομική τους αξία, χρησιμοποιώντας την ιεραρχία οικονομικής αξίας. Η Ιντεραμερίκαν διαθέτει ένα παράγωγο το οποίο ήταν μέρος του ελληνικού προγράμματος ανταλλαγής ομολόγων (PSI) και αποτελεί τίτλο συνδεδεμένο με το ΑΕΠ της Ελλάδας.

σε χιλ. ευρώ

ΠΑΡΑΓΩΓΑ

	2022		2021	
	ΕΝΕΡΓΗΤΙΚΟ	ΥΠΟΧΡΕΩΣΕΙΣ	ΕΝΕΡΓΗΤΙΚΟ	ΥΠΟΧΡΕΩΣΕΙΣ
Παράγωγα επιτοκίων	9		5	
Παράγωγα συναλλάγματος				
Μετοχικά παράγωγα				
Συμβόλαια ασφάλισης πιστωτικού κινδύνου				
Άλλο				

Δ.1.4.7. ΚΑΤΑΘΕΣΕΙΣ (ΕΚΤΟΣ ΑΠΟ ΙΣΟΔΥΝΑΜΑ ΤΑΜΕΙΑΚΩΝ ΔΙΑΘΕΣΙΜΩΝ)

Αυτά τα περιουσιακά στοιχεία κατατάσσονται και αποτιμώνται στην ονομαστική τους αξία συν τους δεδουλευμένους τόκους, καθώς με την χρήση της μεθόδου «προεξοφλημένων ταμειακών ροών» με το προεξοφλητικό επιτόκιο για μη ασφαλιστικά περιουσιακά στοιχεία και υποχρεώσεις δεν προκύπτει σημαντική απόκλιση. Αυτό το προεξοφλητικό επιτόκιο προσαρμόζεται με πιστωτικό περιθώριο που βασίζεται στα αντικειμενικά δεδομένα της αγοράς.

σε χιλ. ευρώ

ΚΑΤΑΘΕΣΕΙΣ – ΔΙΑΡΚΕΙΑ

	2022	2021
Λιγότερο του ενός μήνα		
Μεταξύ ενός μήνα και τριών μηνών	10.109	11.059
Μεταξύ τριών μηνών και ενός έτους	2.002	1.998
Περισσότερο από ένα έτος		
Εξέλιξη		
Συνολικές καταθέσεις	12.111	13.056

Αποτίμηση για σκοπούς φερεγγυότητας

Οι προθεσμιακές καταθέσεις μειώθηκαν το 2022. Οι καταθέσεις είναι κυρίως ξένες τράπεζες με πιστοληπτική ικανότητα Α και ΑΑ.

Δ.1.5. ΕΝΥΠΟΘΗΚΑ ΚΑΙ ΛΟΙΠΑ ΔΑΝΕΙΑ

Τα δάνεια αποτιμώνται στην οικονομική τους αξία. Στην χρηματοοικονομική πληροφόρηση κατά ΔΠΧΠ, η Ιντεραμέρικαν αποτιμά αυτά τα μέσα στην εύλογη αξία ή γνωστοποιεί την εύλογη αξία, για παράδειγμα, όταν τα δάνεια αποτιμώνται σύμφωνα με το αποσβεσμένο κόστος. Για την Φερεγγυότητα II, η εύλογη αξία θεωρείται καλή ένδειξη για την οικονομική αξία. Δεν περιλαμβάνονται ενυπόθηκα δάνεια στο χαρτοφυλάκιο της Ιντεραμέρικαν Ζημιών.

ΕΝΥΠΟΘΗΚΑ ΚΑΙ ΛΟΙΠΑ ΔΑΝΕΙΑ

σε χιλ. ευρώ

	2022	2021
Ενυπόθηκα και λοιπά δάνεια προς ιδιώτες	500	500
Λοιπά δάνεια		
Δάνεια		
Ενυπόθηκα δάνεια		
Άλλο		
Σύνολο ενυπόθηκων και λοιπών δανείων	500	500

ΕΝΥΠΟΘΗΚΑ ΚΑΙ ΛΟΙΠΑ ΔΑΝΕΙΑ

σε χιλ. ευρώ

	2022	2021
Ισολογισμός έναρξης	500	500
Αναμόρφωση		
Επίδραση των μεταβολών στις οικονομικές παραδοχές		
Επίδραση των μεταβολών στις μη οικονομικές παραδοχές		
Αλλαγές μοντέλου		
Συνδυασμένες επιδράσεις		
Αναμενόμενες χρηματορροές		
Εξελίξεις χαρτοφυλακίου		
Άλλο		
Ισολογισμός λήξης	500	500

Το χαρτοφυλάκιο δανείων της Ιντεραμέρικαν Ζημιών περιλαμβάνει μόνο ένα δάνειο προς την εταιρία Money Market και του οποίου η αξία έχει παραμείνει αμετάβλητη σε σχέση με το 2021.

Δ.1.6. ΑΠΑΙΤΗΣΕΙΣ

Οι απαιτήσεις αποτιμώνται στην οικονομική τους αξία, συμπεριλαμβανομένης της προσαρμογής για αναμενόμενες αθετήσεις αντισυμβαλλομένων. Για τις συμβάσεις με διάρκεια εξόφλησης λιγότερο από τρεις μήνες, δεν εφαρμόζεται προεξόφληση. Στην περίπτωση που οι συμβατικοί όροι πληρωμής υπερβαίνουν τους τρεις μήνες και η προεξόφληση έχει σημαντική επίπτωση, εφαρμόζεται προεξόφληση, ωστόσο λόγω της περιορισμένης επίπτωσής της το 2022, αυτή δεν εφαρμόστηκε.

Οι απαιτήσεις από ασφάλειες που δεν είναι ληξιπρόθεσμες και αποτελούν μελλοντικές δόσεις ασφαλιστών, δεν περιλαμβάνονται στις απαιτήσεις του ισολογισμού κατά ΦII, αλλά αποτελούν μέρος των βέλτιστων εκτιμήσεων.

Στον λογαριασμό «Λοιπές απαιτήσεις», η Ιντεραμέρικαν έχει συμπεριλάβει τις φορολογικές απαιτήσεις.

Αποτίμηση για σκοπούς φερεγγυότητας

ΑΠΑΙΤΗΣΕΙΣ	σε χιλ. ευρώ	
	2022	2021
Απαιτήσεις από ασφάλειες και διαμεσολαβητές	14.179	13.239
Αντασφαλιστικές απαιτήσεις		
Απαιτήσεις από επενδύσεις		
Λοιπές απαιτήσεις (εμπορικής φύσεως, όχι ασφαλιστικές)	8.537	7.604
Σύνολο	22.716	20.843

Το σύνολο των απαιτήσεων παρουσίασε μια αύξηση 1,9 εκατ. ευρώ το 2022 σε σχέση με το 2021, λόγω της αύξησης των ασφαλιστικών απαιτήσεων κυρίως από νέα παραγωγή ασφαλίσεων στο τέλος του έτους.

Δ.1.7. ΤΑΜΕΙΑΚΑ ΔΙΑΘΕΣΙΜΑ ΚΑΙ ΙΣΟΔΥΝΑΜΑ

Τα ταμειακά διαθέσιμα και ισοδύναμα αποτιμώνται στην ονομαστική αξία τους. Τα ταμειακά διαθέσιμα και ισοδύναμα αποτελούνται από χαρτονομίσματα και κέρματα σε κυκλοφορία, που χρησιμοποιούνται συνήθως για την πραγματοποίηση πληρωμών και από καταθέσεις άμεσα ρευστοποιήσιμες στην ονομαστική τους αξία, οι οποίες μπορούν να χρησιμοποιηθούν απευθείας για την πραγματοποίηση πληρωμών χωρίς ποινή ή περιορισμό.

Τα ποσά που παρουσιάζονται είναι άμεσα ρευστοποιήσιμα και διαθέσιμα για χρήση από την Ιντεραμέρικαν Ζημιών.

ΜΕΤΡΗΤΑ ΚΑΙ ΙΣΟΔΥΝΑΜΑ ΜΕΤΡΗΤΩΝ	σε χιλ. ευρώ	
	2022	2021
Μετρητά και υπόλοιπα τραπεζών	13.227	20.560
Άμεσα ρευστοποιήσιμες καταθέσεις		
Σύνολο	13.227	20.560

Τα ταμειακά διαθέσιμα σε τράπεζες μειώθηκαν κατά 7,3 εκατ. ευρώ το 2022 συγκριτικά με το 2021 καλύπτοντας εν μέρει την πληρωμή μερίσματος προς την εταιρία Ζωής.

Δ.1.8. ΛΟΙΠΑ ΣΤΟΙΧΕΙΑ ΕΝΕΡΓΗΤΙΚΟΥ, ΤΑ ΟΠΟΙΑ ΔΕΝ ΠΕΡΙΛΑΜΒΑΝΟΝΤΑΙ ΣΕ ΑΛΛΟ ΣΤΟΙΧΕΙΟ

Τα λοιπά στοιχεία ενεργητικού του ισολογισμού παρουσιάζονται σε αυτή την κατηγορία. Αυτή περιλαμβάνει:

- Προκαταβολές (που δεν σχετίζονται με «επενδύσεις» ή «επενδύσεις σε ακίνητα»),
- «Λοιπά στοιχεία ενεργητικού», όπως παρουσιάζονται στην χρηματοοικονομική πληροφόρηση κατά ΔΠΧΠ.

ΛΟΙΠΑ ΣΤΟΙΧΕΙΑ ΕΝΕΡΓΗΤΙΚΟΥ	σε χιλ. ευρώ	
	2022	2021
Προκαταβολές και δεδουλευμένα έσοδα	721	565
Λοιπά στοιχεία ενεργητικού	4.432	4.728
Σύνολο	5.153	5.293

Δεν υπήρξε σημαντική διαφοροποίηση στα λοιπά στοιχεία ενεργητικού το 2022 σε σχέση με το 2021.

Αποτίμηση για σκοπούς φερεγγυότητας

Δ.2. ΤΕΧΝΙΚΕΣ ΠΡΟΒΛΕΨΕΙΣ

ΤΕΧΝΙΚΕΣ ΠΡΟΒΛΕΨΕΙΣ ΓΕΝΙΚΑ

Το κονδύλι «Τεχνικές προβλέψεις» αντιπροσωπεύει τον ποσοτικό προσδιορισμό των υποχρεώσεων που απορρέουν από συμβάσεις (αντ-) ασφάλισης. Πρόκειται για συμβάσεις στις οποίες η Ιντεραμέρικαν αναλαμβάνει τον (αντ-) ασφαλιστικό κίνδυνο από τρίτο μέρος, είτε ασφαλιζόμενο είτε άλλο ασφαλιστικό φορέα. Από τη σκοπιά της νομοθεσίας Φερεγγυότητα II, ως (αντ-) ασφαλιστική σύμβαση ορίζεται η δραστηριότητα πώλησης σύμφωνα με μία από τις καθορισμένες κατηγορίες δραστηριότητας από εξουσιοδοτημένο ασφαλιστή ζωής ή ασφαλιστή κατά ζημιών. Ο ορισμός των κατηγοριών δραστηριότητας περιγράφει ποιοι κίνδυνοι μεταφέρονται από τον ασφαλιζόμενο στον ασφαλιστή. Η Ιντεραμέρικαν Ζημιών δραστηριοποιείται στις ακόλουθες επιχειρηματικές γραμμές:

- Προστασία εισοδήματος
- Αστική ευθύνη αυτοκινήτου
- Λοιποί κλάδοι αυτοκινήτου
- Ασφάλιση θαλάσσιων, αεροπορικών και άλλων μεταφορών
- Πυρός και λοιπές ζημιές
- Γενική αστική ευθύνη
- Πιστώσεις και εγγυήσεις
- Νομική προστασία
- Βοηθείας
- Διάφορες χρηματικές απώλειες

Η Ιντεραμέρικαν αναγνωρίζει μια ασφαλιστική ή ανασφαλιστική υποχρέωση όταν γίνει μέρος του συμβολαίου το οποίο δημιουργεί την υποχρέωση, ή (όταν είναι νωρίτερα) κατά την ημερομηνία έναρξης της ασφαλιστικής ή ανασφαλιστικής κάλυψης. Η Ιντεραμέρικαν Ζημιών πρέπει να υπολογίσει τις τεχνικές προβλέψεις σε σχέση με όλες τις ασφαλιστικές και ανασφαλιστικές της υποχρεώσεις προς τους ασφαλισμένους και τους δικαιούχους των ασφαλιστικών ή ανασφαλιστικών συμβολαίων. Το ποσό των τεχνικών προβλέψεων θα αναλογεί στο τρέχον ποσό που πρέπει να πληρώσει η Ιντεραμέρικαν Ζημιών στην περίπτωση που θα έπρεπε να μεταφέρει άμεσα τις ασφαλιστικές και ανασφαλιστικές της υποχρεώσεις σε μια άλλη ασφαλιστική ή ανασφαλιστική επιχείρηση. Η βασική αρχή για την αποτίμηση είναι η «αξία εξόδου».

Η αξία των τεχνικών προβλέψεων ισούται με το άθροισμα της βέλτιστης εκτίμησης και ενός περιθωρίου κινδύνου:

- Η βέλτιστη εκτίμηση αντιστοιχεί στον σταθμισμένο ως προς την πιθανότητα μέσο όρο των μελλοντικών χρηματοροών, λαμβάνοντας υπόψη τη χρονική αξία του χρήματος (αναμενόμενη παρούσα αξία των μελλοντικών χρηματοροών) χρησιμοποιώντας την κατάλληλη καμπύλη επιτοκίου μηδενικού κινδύνου. Η βέλτιστη εκτίμηση υπολογίζεται στο επίπεδο των ομάδων ομοιογενούς κινδύνου όπως ορίζεται από την Ιντεραμέρικαν. Αυτή στη συνέχεια αθροίζεται για να φθάσει στο επίπεδο των κατηγοριών δραστηριότητας για σκοπούς αναφοράς. Οι τεχνικές προβλέψεις υπολογίζονται ξεχωριστά για τις ασφαλίσσεις και ανασφαλίσσεις. Αυτό σημαίνει ότι οι τεχνικές προβλέψεις για τις ασφαλιστικές και ανασφαλιστικές συμβάσεις υπολογίζονται μεμονωμένα και παρουσιάζονται ξεχωριστά.

Οι χρηματοροές που περιλαμβάνονται είναι σύμφωνες με τα όρια συμβάσεων. Η βέλτιστη εκτίμηση επιτρέπει την αβεβαιότητα των μελλοντικών χρηματοροών, αλλά δεν περιλαμβάνει επιπλέον περιθώρια.

- Το περιθώριο κινδύνου διασφαλίζει ότι η αξία των τεχνικών προβλέψεων ισοδυναμεί με το ποσό που οι ασφαλιστικές και ανασφαλιστικές επιχειρήσεις αναμένεται να απαιτήσουν προκειμένου να αναλάβουν και να ικανοποιήσουν τις ασφαλιστικές και ανασφαλιστικές υποχρεώσεις.
- Το περιθώριο κινδύνου υπολογίζεται με καθορισμό του κόστους παροχής μιας ποσότητας επιλέξιμων ιδίων κεφαλαίων ίσης με την απαραίτητη κεφαλαιακή επάρκεια για την υποστήριξη των ασφαλιστικών και ανασφαλιστικών υποχρεώσεων σε ολόκληρη τη διάρκεια της ζωής τους. Το ποσοστό που χρησιμοποιείται για τον προσδιορισμό του κόστους παροχής αυτής της ποσότητας επιλέξιμων ιδίων κεφαλαίων ονομάζεται ποσοστό κόστους κεφαλαίου. Αυτό το ποσοστό ορίζεται σε 6%.

Ανακτήσιμα ποσά ανασφάλισης

Τα ανακτήσιμα ποσά ανασφάλισης είναι ποσά που:

1. η Ιντεραμέρικαν Ζημιών αναμένει να ανακτήσει από ανασφαλιστές βάσει αναγνωρισμένων ανασφαλιστικών συμβάσεων;
2. διεκδικούνται ήδη από ανασφαλιστές με βάση προηγούμενες ή υφιστάμενες συμβάσεις ανασφάλισης.

Αποτίμηση για σκοπούς φερεγγυότητας

Η αποτίμηση των ανακτήσιμων ποσών ανασφάλισης αποτελείται από τα ακόλουθα συστατικά:

- Βέλτιστη εκτίμηση του ανακτήσιμου ποσού της σύμβασης ανασφάλισης,
- Προσαρμογή για χρονικές διαφορές,
- Προσαρμογή για την αναμενόμενη ζημία λόγω αθέτησης του αντισυμβαλλομένου.

Για την αποτίμηση των ανακτήσιμων ποσών ανασφάλισης η Ιντεραμέρικαν Ζημιών βασίζεται στον σταθμισμένο ως προς την πιθανότητα μέσο όρο των χρηματοροών, λαμβάνοντας υπόψη την πιθανότητα αθέτησης και την χρονική αξία του χρήματος. Όπου ενδείκνυται λαμβάνονται υπόψη οι ειδικές συνθήκες των συμβατικών συμφωνιών.

Δ.2.1. ΠΑΡΑΜΕΤΡΟΙ ΠΟΥ ΚΑΘΟΡΙΖΟΝΤΑΙ ΑΠΟ ΤΗΝ ΕΑΑΕΣ ΚΑΙ ΒΑΣΙΚΕΣ ΠΑΡΑΔΟΧΕΣ ΠΟΥ ΧΡΗΣΙΜΟΠΟΙΗΘΗΚΑΝ ΑΠΟ ΤΗΝ ΙΝΤΕΡΑΜΕΡΙΚΑΝ

ΒΑΣΙΚΟ ΕΠΙΤΟΚΙΟ ΜΗΔΕΝΙΚΟΥ ΚΙΝΔΥΝΟΥ (RFR)

Κατά τον καθορισμό της βέλτιστης εκτίμησης των υποχρεώσεων (αντ-) ασφάλισης, η Ιντεραμέρικαν πρέπει να χρησιμοποιεί το επιτόκιο μηδενικού κινδύνου (RFR) όπως έχει υιοθετηθεί από την Ευρωπαϊκή Επιτροπή με μια πράξη εφαρμογής. Αυτό το RFR βασίζεται σε πληροφορίες που παρέχονται από την ΕΑΑΕΣ.

Η Ιντεραμέρικαν χρησιμοποιεί το ακόλουθο RFR:

ΕΠΙΤΟΚΙΟ ΜΗΔΕΝΙΚΟΥ ΚΙΝΔΥΝΟΥ

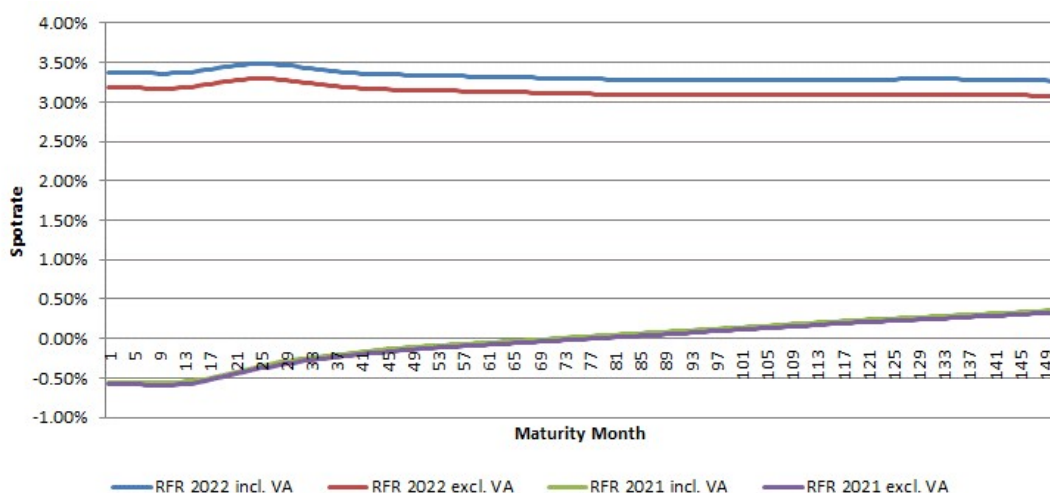
NOMISMA	Καμπύλη	Προσαρμογή πιστωτικού κινδύνου	Τελευταίο σημείο ρευστότητας	Σημείο σύγκλισης	Ultimate Forward Rate
Ευρώ	Swap	-10 μ.β.	20	40	3.45%

Το Ultimate Forward Rate έχει μειωθεί σε σχέση με το προηγούμενο έτος από 3,60% σε 3,45%.

ΠΡΟΣΑΡΜΟΓΗ ΛΟΓΩ ΜΕΤΑΒΛΗΤΟΤΗΤΑΣ

Η Ιντεραμέρικαν χρησιμοποιεί την προσαρμογή λόγω μεταβλητότητας για τον προσδιορισμό της βέλτιστης εκτίμησης των ασφαλιστικών υποχρεώσεων.

Η προσαρμογή λόγω μεταβλητότητας για το ευρώ στο τέλος του έτους προσδιορίστηκε από την ΕΑΑΕΣ στις 19 μ.β. (2021 3 μ.β.).



Αποτίμηση για σκοπούς φερεγγυότητας

ΕΙΔΙΚΕΣ ΠΑΡΑΜΕΤΡΟΙ ΚΑΙ ΠΑΡΑΔΟΧΕΣ ΠΟΥ ΧΡΗΣΙΜΟΠΟΙΗΘΗΚΑΝ

Βέλτιστη εκτίμηση

Όριο σύμβασης

Το όριο της σύμβασης αντιπροσωπεύει το τέλος τους ασφαλιστικού συμβολαίου από την οικονομική πλευρά. Το όριο της σύμβασης είναι εκείνο το χρονικό σημείο όπου ένα διαφοροποιημένο προφίλ κινδύνου των ασφαλιστικών συμβολαίων μπορεί να προκαλέσει αλλαγή στα ασφάλιστρα ή τις αποζημιώσεις που δίνονται στον ασφαλισμένο.

Ασφαλιστικά συμβόλαια Υγείας

Για τα ασφαλιστικά συμβόλαια Υγείας ασφαλίσεις με διαφορετική τεχνική βάση από εκείνη των ασφαλίσεων ζωής (NSLT), τα οποία εκτιμώνται σύμφωνα με αναλογιστικές τεχνικές Ζημιών, το όριο της σύμβασης έχει καθοριστεί στο ένα έτος.

Ασφαλιστικά συμβόλαια Ζημιών

Για τα ασφαλιστικά συμβόλαια Ζημιών η πλειοψηφία των συμβολαίων έχει όριο σύμβασης ενός έτους. Αυτό δεν ισχύει για καλύψεις συμβολαίων αυτοκινήτου, όπου η περίοδος του συμβολαίου είναι ίση με την διάρκειά δόσης ασφαλίστρου και είναι μικρότερη ή ίση του έτους. Αυτά τα συμβόλαια έχουν πάντα διάρκεια η οποία περιγράφεται ξεκάθαρα στη σύμβαση και δεν υπάρχουν δεσμεύσεις για την επέκταση του συμβολαίου σε συγκεκριμένη τιμή. Ο πελάτης μπορεί να απαιτήσει το συμβόλαιό του να ανανεωθεί αυτόματα, αλλά αυτό δεν περιλαμβάνει ένα εγγυημένο ασφάλιστρο.

Υποθέσεις εξόδων

Τα έξοδα μετά την κατανομή μεταξύ των Νομικών Οντοτήτων χρησιμοποιούνται για τον υπολογισμό της βέλτιστης εκτίμησης των ασφαλίστρων; αυτός ο υπολογισμός δεν είναι εναρμονισμένος με την βέλτιστη εκτίμηση σύμφωνα με τα ΔΛΠ (IFRS), αφού στην δεύτερη περίπτωση χρησιμοποιούνται μόνο τα επίσημα έξοδα για κάθε νομική οντότητα (Ζημιών και Βοηθείας).

ΠΕΡΙΘΩΡΙΟ ΚΙΝΔΥΝΟΥ

Το περιθώριο κινδύνου για κάθε νομική οντότητα του ομίλου Ιντεραμέρικαν υπολογίζεται με καθορισμό του κόστους παροχής μιας ποσότητας επιλέξιμων ιδίων κεφαλαίων ίσης με την απαραίτητη κεφαλαιακή επάρκεια για την υποστήριξη των ασφαλιστικών και ανασφαλιστικών υποχρεώσεων σε ολόκληρη τη διάρκεια της ζωής τους. Το ποσοστό που χρησιμοποιείται για τον προσδιορισμό του κόστους παροχής αυτής της ποσότητας επιλέξιμων ιδίων κεφαλαίων ονομάζεται ποσοστό κόστους κεφαλαίου. Αυτό το ποσοστό ορίζεται σε 6%.

Η κεφαλαιακή απαίτηση υπολογίζεται με βάση την καμπύλη επιτοκίων μηδενικού κινδύνου εξαιρουμένης της προσαρμογής λόγω μεταβλητότητας.

Δ.2.2. ΤΕΧΝΙΚΕΣ ΠΡΟΒΛΕΨΕΙΣ

ΤΕΧΝΙΚΕΣ ΠΡΟΒΛΕΨΕΙΣ ΖΗΜΙΩΝ (ΕΞΑΙΡΟΥΜΕΝΗΣ ΤΗΣ ΥΓΕΙΑΣ)

ΤΕΧΝΙΚΕΣ ΠΡΟΒΛΕΨΕΙΣ ΖΗΜΙΩΝ (ΕΞΑΙΡ. ΤΗΣ ΥΓΕΙΑΣ)

σε χιλ. ευρώ

	2022	2021	Μεταβολή
Βέλτιστη εκτίμηση	237.231	242.059	-4.829
Περιθώριο κινδύνου	9.002	10.824	-1.822
Συνολικές ακαθάριστες τεχνικές προβλέψεις	246.233	252.884	-6.651

ΒΕΛΤΙΣΤΗ ΕΚΤΙΜΗΣΗ ΖΗΜΙΩΝ (ΕΞΑΙΡ. ΤΗΣ ΥΓΕΙΑΣ)

σε χιλ. ευρώ

	2022	2021	Μεταβολή
Ακαθάριστη ΒΕ ασφαλίστρων	47.186	48.923	-1.737
Ακαθάριστη ΒΕ ζημιών	190.045	193.136	-3.091
Συνολική βέλτιστη εκτίμηση	237.231	242.059	-4.829

Αποτίμηση για σκοπούς φερεγγυότητας

Η βέλτιστη εκτίμηση των ασφαλίσεων κατά ζημιών υπολογίζεται σε επίπεδο ομοιογενών ομάδων κινδύνου και στην συνέχεια αθροίζεται στο επίπεδο των κλάδων όπως φαίνεται παρακάτω. Ο μόνος κλάδος που σπάει σε δύο ΟΟΚ είναι η «Αστική Ευθύνη Αυτοκινήτου» ο οποίος χωρίζεται σε Σωματικές Βλάβες και Υλικές Ζημιές. Η πλειοψηφία των αποθεμάτων των ζημιών μοντελοποιούνται σύμφωνα με κατάλληλες αναλογιστικές τεχνικές. Για το κομμάτι που δεν μοντελοποιείται, η βέλτιστη εκτίμηση των ζημιών είναι ίση με το απόθεμα σύμφωνα με τα ΔΛΠ και χρησιμοποιείται το ίδιο μοτίβο πληρωμών με το κομμάτι που μοντελοποιείται (κατά ΟΟΚ).

Κλάδοι Αναφοράς Φερεγγυότητας II	Περιοχή Κινδύνου ανάληψης	Περιγραφή
Προστασία Εισοδήματος	Υγεία NSLT	Αυτός ο κλάδος περιλαμβάνει υποχρεώσεις που καλύπτουν αποζημιώσεις στις περιπτώσεις ασθένειας, ατυχήματος, ανικανότητας ή αναπηρίας για τις περιπτώσεις που δεν θεωρούνται ως υποχρεώσεις ιατρικών εξόδων ή ασφάλιση εργατικών αποζημιώσεων
Αστική Ευθύνη Αυτοκινήτου	Ζημιών	Αυτός ο κλάδος περιλαμβάνει υποχρεώσεις που καλύπτουν αποζημιώσεις στις περιπτώσεις Σωματικών Βλαβών ή Υλικών Ζημιών που δημιουργούνται από την χρήση χερσαίων οχημάτων συμπεριλαμβανομένης της ευθύνης του μεταφορέα
Αυτοκίνητο, λοιπές καλύψεις	Ζημιών	Αυτός ο κλάδος περιλαμβάνει υποχρεώσεις που καλύπτουν κάθε ζημία την οποία υφίστανται οχήματα χερσαίων οχημάτων εκτός από σιδηροδρομικά οχήματα
Θαλάσσιες, αεροπορικές και άλλες μεταφορές	Ζημιών	Αυτός ο κλάδος περιλαμβάνει υποχρεώσεις που καλύπτουν κάθε ζημία την οποία υφίστανται οχήματα που κινούνται σε ποτάμια, κανάλια, λίμνες και θάλασσες, αεροπλάνα και ζημία που υφίστανται μεταφερόμενα εμπορεύματα και αποσκευές ανεξάρτητα από το μεταφορικό μέσο. Αυτός ο κλάδος περιλαμβάνει επίσης όλες τις υποχρεώσεις που δημιουργούνται από την χρήση αεροπλάνων, πλοίων, σκαφών ή λέμβων στην θάλασσα, τις λίμνες, τα ποτάμια ή τα κανάλια συμπεριλαμβανομένης της ευθύνης του μεταφορέα ανεξάρτητα από το μεταφορικό μέσο
Πυρός και λοιπές ζημιές αγαθών	Ζημιών	Αυτός ο κλάδος περιλαμβάνει υποχρεώσεις που καλύπτουν κάθε ζημία την οποία υφίστανται τα αγαθά με εξαίρεση των αγαθών που περιλαμβάνονται στους κλάδους αυτοκίνητο, θαλάσσιες, αεροπορικές και άλλες μεταφορές εφόσον προξενήθηκε από πυρκαϊά, έκρηξη, στοιχία της φύσης συμπεριλαμβανοντας το χαλάζι ή τον παγετό, πυρηνική ενέργεια, καθίζηση εδάφους και οποιοδήποτε γεγονός όπως η κλοπή
Γενική αστική ευθύνη	Ζημιών	Αυτός ο κλάδος περιλαμβάνει υποχρεώσεις που καλύπτουν κάθε αστική ευθύνη εκτός από αυτές που περιλαμβάνονται στην αστική ευθύνη αυτοκινήτου και στις θαλάσσιες, αεροπορικές και άλλες μεταφορές
Πιστώσεις και εγγυήσεις	Ζημιών	Αυτός ο κλάδος περιλαμβάνει υποχρεώσεις που καλύπτουν αφερεγγυότητα, εξαγωγικές πιστώσεις, ενυπόθηκες πιστώσεις, πωλήσεις με δόσεις, αγροτικές πιστώσεις και άμεσες και έμμεσες εγγυήσεις
Νομική προστασία	Ζημιών	Αυτός ο κλάδος περιλαμβάνει υποχρεώσεις που καλύπτουν τις δαπάνες νομικής προστασίας και τα δικαστικά έξοδα
Βοηθείας	Ζημιών	Αυτός ο κλάδος περιλαμβάνει υποχρεώσεις που καλύπτουν την παροχή βοήθειας σε πρόσωπα που αντιμετωπίζουν προβλήματα κατά τη διάρκεια ταξιδιού, μακριά από τον τόπο κατοικίας ή συνήθους διαμονής τους
Διάφορες χρηματικές απώλειες	Ζημιών	Αυτός ο κλάδος περιλαμβάνει υποχρεώσεις που καλύπτουν τον κίνδυνο απώλειας επαγγελματικής απασχόλησης, ανεπάρκεια εισοδήματος, κακοκαιρία, απώλεια κερδών, τρέχοντα γενικά έξοδα, απρόβλεπτες εμπορικές δαπάνες, απώλειες αγοραίας αξίας, απώλεια μισθωμάτων ή εισοδημάτων, έμμεσες εμπορικές ζημιές εκτός από αυτές που ήδη αναφέρθηκαν, λοιπές οικονομικές απώλειες (μη εμπορικές) και οποιοδήποτε άλλον κίνδυνο που δεν καλύπτεται από τους προαναφερόμενους κλάδους

Αποτίμηση για σκοπούς φερεγγυότητας

Όσον αφορά τον υπολογισμό της βέλτιστης εκτίμησης των ασφαλιστρών, η εταιρεία χρησιμοποιεί την απλοποίηση της ΕΑΑΕΣ για τον σκοπό αυτό. Εν συντομία, υπολογίζεται η βέλτιστη εκτίμηση των μελλοντικών χρηματοροών και στη συνέχεια αυτό το ποσό μειώνεται από τις δόσεις ασφαλιστρών (συμπεριλαμβάνονται στους ΔΛΠ λογαριασμούς) που λήγουν μετά την ημερομηνία αποτίμησης; το συγκεκριμένο ποσό των δόσεων ασφαλιστρών αφαιρείται επίσης από τα απαιτητά ποσά στο κομμάτι του ενεργητικού έτσι ώστε να μην επηρεάζονται τα ίδια κεφάλαια.

Για τον υπολογισμό του περιθωρίου κινδύνου, χρησιμοποιείται η απλοποίηση 2 της σχετικής ιεραρχίας για τον υπολογισμό των μελλοντικών κεφαλαιακών απαιτήσεων φερεγγυότητας (SCR's), με την οποία προσεγγίζονται μεμονωμένες ενότητες χρησιμοποιώντας μια αναλογική προσέγγιση.

Με βάση την απλοποίηση 2, οι μελλοντικές κεφαλαιακές επάρκειες για κάθε υπό-κίνδυνο υπολογίζονται ξεχωριστά σύμφωνα με κατάλληλο οδηγό. Η απλοποίηση 2 βασίζεται στην υπόθεση ότι οι μελλοντικές κεφαλαιακές απαιτήσεις φερεγγυότητας (SCRs) είναι αναλογικές της βέλτιστης εκτίμησης των τεχνικών προβλέψεων για το σχετικό έτος – ο αναλογικός συντελεστής είναι η παρούσα κεφαλαιακή απαίτηση φερεγγυότητας (SCR) προς την παρούσα βέλτιστη εκτίμηση των τεχνικών προβλέψεων. Οι συνολικές μελλοντικές κεφαλαιακές απαιτήσεις φερεγγυότητας (SCR's) υπολογίζονται σύμφωνα με πίνακες συσχέτισμού της τυποποιημένης μεθόδου.

Η κατανομή στους κλάδους γίνεται χρησιμοποιώντας την σχετική βοηθητική καρτέλα της ΕΑΑΕΣ. Δεν υπάρχει σημαντικός κίνδυνος αγοράς στην καθαρή βέλτιστη εκτίμηση.

Όσον αφορά τα σχετικά στοιχεία του κινδύνου αθέτησης αντισυμβαλλόμενου, στον υπολογισμό του περιθωρίου κινδύνου συμπεριλαμβάνονται οι αντασφαλιστές από τον τύπο I.

ΒΕΛΤΙΣΤΗ ΕΚΤΙΜΗΣΗ ΖΗΜΙΩΝ

σε χιλ. ευρώ

	2022	2021
Αρχικό υπόλοιπο	242.059	242.459
Αναμόρφωση		
Επιπτώσεις οικονομικών αλλαγών και προεξοφλητικού επιτοκίου	-23.620	-4.075
Επίδραση των μεταβολών στις μη οικονομικές παραδοχές	-8.183	-14.414
Αλλαγές μοντέλου	3.645	-1.226
Συνδυασμένα αποτελέσματα		
Εξέλιξη χαρτοφυλακίου	23.329	19.316
Άλλο		
Τελικό υπόλοιπο	237.231	242.059

ΠΕΡΙΘΩΡΙΟ ΚΙΝΔΥΝΟΥ ΖΗΜΙΩΝ

σε χιλ. ευρώ

	2022	2021
Αρχικό υπόλοιπο	10.824	19.497
Αναμόρφωση		
Επιπτώσεις οικονομικών αλλαγών και προεξοφλητικού επιτοκίου		
Επίδραση των μεταβολών στις μη οικονομικές παραδοχές		
Στιγμαία μεταβολή		
Αλλαγές μοντέλου		-6.238
Συνδυασμένα αποτελέσματα		
Εξέλιξη χαρτοφυλακίου		
Άλλο	-1.822	-2.434
Τελικό υπόλοιπο	9.002	10.824

Η βέλτιστη εκτίμηση ασφαλίσεων ζημιών μειώθηκε κατά 4,8 εκατ. ευρώ. Η μεταβολή αυτή προέρχεται κυρίως από την αύξηση της καμπύλης επιτοκίων σε σχέση με το έτος 2021. Επιπλέον, αποδίδεται σε έναν συνδυασμό εξέλιξης χαρτοφυλακίου, αλλαγών στο μοντέλο υπολογισμού βέλτιστης εκτίμησης ζημιών και ασφαλιστρών και ανανεωμένων προβλέψεων του ελέγχου επάρκειας αποθεμάτων.

Αποτίμηση για σκοπούς φερεγγυότητας

Συγκεκριμένα, η μεταβολή οφείλεται στην μείωση της βέλτιστης εκτίμησης ζημιών κατά 3,1 εκατ. ευρώ με την αύξηση της καμπύλη επιτοκίων μηδενικού κινδύνου και της προσαρμογής λόγω μεταβλητότητας, με την εισαγωγή των ζημιών του 2022, των ανανεωμένων προβλέψεων του ελέγχου επάρκειας αποθεμάτων και με την αλλαγή στο μοντέλο υπολογισμού της βέλτιστης εκτίμησης ζημιών. Η αλλαγή αυτή προέρχεται ως αποτέλεσμα ανάλυσης η οποία πραγματοποιήθηκε στο πλαίσιο της συνεχιζόμενης πληθωριστικής πίεσης στο περιβάλλον της αγοράς. Η ανάλυση επικεντρώθηκε στην ποσοτικοποίηση της πληθωριστικής επιβάρυνσης των ζημιών, μέσω της χρήσης εναλλακτικών μεθόδων αποθεματοποίησης. Τα σχετικά αποτελέσματα είχαν εφαρμογή στην ομοιογενή ομάδα κινδύνου των Σωματικών Βλαβών και στις δικαστικές ζημιές που ανήκουν στην ομοιογενή ομάδα κινδύνου των Υλικών Ζημιών του κλάδου «Αστικής Ευθύνης Αυτοκινήτου». Επιπλέον το 2022 πραγματοποιήθηκε ο επιμερισμός της εκτίμησης επενδυτικών εξόδων για την διαχείριση του εν ισχύει χαρτοφυλακίου και την διαχείριση εκκρεμών ζημιών. Η εκτίμηση για την διαχείριση εκκρεμών ζημιών συμπεριλήφθηκε στον υπολογισμό της εκτίμησης των έμμεσων εξόδων διακανονισμού των ζημιών. Η εκτίμηση για την διαχείριση του εν ισχύει χαρτοφυλακίου συμπεριλαμβάνεται στο μοντέλο υπολογισμού της βέλτιστης εκτίμησης ασφαλίσεων, το οποίο ανανεώθηκε με την αλλαγή των παραδοχών κατανομής των μελλοντικών δόσεων ασφαλίσεων των ασφαλιστικών μεσιτών μεταξύ των επιχειρησιακών κλάδων. Με βάση τις παραπάνω μεταβολές και την αύξηση της καμπύλη επιτοκίων μηδενικού κινδύνου και προσαρμογής λόγω μεταβλητότητας, η βέλτιστη εκτίμηση των ασφαλίσεων μειώθηκε κατά 1,7 εκατ.

Το Περιθώριο Κινδύνου μειώθηκε κατά 1,8 εκατ. ευρώ συγκριτικά με το 2021 λόγω της αλλαγής στο μοτίβο πληρωμών το οποίο επηρέασε την απόσβεση της κεφαλαιακής απαίτησης φερεγγυότητας (SCR) και λόγω της αύξησης της καμπύλης επιτοκίων μηδενικού κινδύνου.

ΑΣΦΑΛΙΣΕΙΣ ΥΓΕΙΑΣ ΜΕ ΔΙΑΦΟΡΕΤΙΚΗ ΤΕΧΝΙΚΗ ΒΑΣΗ ΑΠΟ ΕΚΕΙΝΗ ΤΩΝ ΑΣΦΑΛΙΣΕΩΝ ΖΩΗΣ (NSLT)

ΤΕΧΝΙΚΕΣ ΠΡΟΒΛΕΨΕΙΣ ΥΓΕΙΑΣ (NSLT)

σε χιλ. ευρώ

	2022	2021	Μεταβολή
Βέλτιστη εκτίμηση	48	-15	63
Περιθώριο κινδύνου	68	75	-6
Συνολικές ακαθάριστες τεχνικές προβλέψεις	116	60	57

ΒΕΛΤΙΣΤΗ ΕΚΤΙΜΗΣΗ ΥΓΕΙΑΣ (NSLT)

σε χιλ. ευρώ

	2022	2021	Μεταβολή
Ακαθάριστη ΒΕ ασφαλίσεων	-164	-228	64
Ακαθάριστη ΒΕ ζημιών	212	213	-1
Συνολική βέλτιστη εκτίμηση Υγείας (NSLT)	48	-15	63

ΒΕΛΤΙΣΤΗ ΕΚΤΙΜΗΣΗ ΥΓΕΙΑΣ (NSLT)

σε χιλ. ευρώ

	2022	2021
Αρχικό υπόλοιπο	-15	-168
Αναμόρφωση		
Επιπτώσεις οικονομικών αλλαγών και προεξοφλητικού επιτοκίου	1	1
Επίδραση των μεταβολών στις μη οικονομικές παραδοχές	182	39
Αλλαγές μοντέλου	0	21
Συνδυασμένα αποτελέσματα		
Εξέλιξη χαρτοφυλακίου	-120	91
Άλλο		
Τελικό υπόλοιπο	48	-15

Αποτίμηση για σκοπούς φερεγγυότητας

ΠΕΡΙΘΩΡΙΟ ΚΙΝΔΥΝΟΥ ΥΓΕΙΑΣ (NSLT)

σε χιλ. ευρώ

	2022	2021
Αρχικό υπόλοιπο	75	149
Αναμόρφωση		
Επιπτώσεις οικονομικών αλλαγών και προεξοφλητικού επιτοκίου		
Επίδραση των μεταβολών στις μη οικονομικές παραδοχές		
Στιγμαία μεταβολή		
Αλλαγές μοντέλου		-43
Συνδυασμένα αποτελέσματα		
Εξέλιξη χαρτοφυλακίου		
Άλλο	-6	-31
Τελικό υπόλοιπο	68	75

Η συνολική βέλτιστη εκτίμηση υγείας (NSLT) αυξήθηκε συγκριτικά με το 2021. Αυτό οφείλεται σε μεταβολές στις μη οικονομικές παραδοχές σχετικά με την εξέλιξη των ζημιών. Η ακαθάριστη βέλτιστη εκτίμηση ασφαλιστρων είναι αρνητική λόγω των απαιτήσεων από ασφαλισμένους που την επηρεάζει. Οι απαιτήσεις αυτές μειώθηκαν συγκριτικά με το 2022, με αποτέλεσμα να παραχθεί θετική συνολική βέλτιστη εκτίμηση υγείας. Το Περιθώριο Κινδύνου έχει μειωθεί συγκριτικά με το 2021.

Δ.2.3. ΑΝΑΚΤΗΣΙΜΑ ΠΟΣΑ ΑΝΤΑΣΦΑΛΙΣΗΣ

ΑΝΑΚΤΗΣΙΜΑ ΠΟΣΑ ΑΝΤΑΣΦΑΛΙΣΗΣ ΖΗΜΙΩΝ

ΑΝΑΚΤΗΣΙΜΑ ΠΟΣΑ ΑΝΤΑΣΦΑΛΙΣΗΣ ΖΗΜΙΩΝ (ΕΞΑΙΡ. ΤΗΣ ΥΓΕΙΑΣ)

σε χιλ. ευρώ

	2022	2021	Μεταβολή
Ανακτήσιμα Ποσά Προβλέψεις Ασφαλιστρων	10.015	9.169	846
Ανακτήσιμα Ποσά Προβλέψεις Ζημιών	29.246	26.783	2.463
Συνολικά Ανακτήσιμα Ποσά	39.261	35.952	3.309

ΑΝΑΚΤΗΣΙΜΑ ΠΟΣΑ ΑΝΤΑΣΦΑΛΙΣΗΣ

σε χιλ. ευρώ

	2022	2021
Κεφαλαιακές απαιτήσεις φερεγγυότητας προηγούμενης περιόδου	35.952	33.202
Αναμόρφωση		
Επιπτώσεις οικονομικών αλλαγών και προεξοφλητικού επιτοκίου	-1.977	-335
Επίδραση των μεταβολών στις μη οικονομικές παραδοχές	2.824	1.589
Αλλαγές μοντέλου	0	214
Συνδυασμένα αποτελέσματα		
Εξέλιξη χαρτοφυλακίου	2.462	1.282
Άλλο		
Τελικό υπόλοιπο	39.261	35.952

Τα ανακτήσιμα ποσά αντασφάλισης ζημιών αυξήθηκαν συγκριτικά με το 2021, ακολουθώντας την αντίστοιχη κίνηση του χαρτοφυλακίου (εκκρεμείς ζημιές που αποδίδονται στους αντασφαλιστές).

Αποτίμηση για σκοπούς φερεγγυότητας

ΑΣΦΑΛΙΣΕΙΣ ΥΓΕΙΑΣ ΜΕ ΔΙΑΦΟΡΕΤΙΚΗ ΤΕΧΝΙΚΗ ΒΑΣΗ ΑΠΟ ΕΚΕΙΝΗ ΤΩΝ ΑΣΦΑΛΙΣΕΩΝ ΖΩΗΣ (NSLT)

ΑΝΑΚΤΗΣΙΜΑ ΠΟΣΑ ΑΝΤΑΣΦΑΛΙΣΗΣ ΥΓΕΙΑΣ (NSLT)

σε χιλ. ευρώ

	2022	2021	Δ
Ανακτήσιμα Ποσά Προβλέψεις Ασφαλίσεων	29	1	28
Ανακτήσιμα Ποσά Προβλέψεις Ζημιών	0	5	-5
Συνολικά Ανακτήσιμα Ποσά Υγείας (NSLT)	29	6	22

ΑΝΑΚΤΗΣΙΜΑ ΠΟΣΑ ΑΝΤΑΣΦΑΛΙΣΗΣ ΥΓΕΙΑΣ (NSLT)

σε χιλ. ευρώ

	2022	2021
Κεφαλαιακές απαιτήσεις φερεγγυότητας προηγούμενης περιόδου	6	7
Αναμόρφωση		
Επιπτώσεις οικονομικών αλλαγών και προεξοφλητικού επιτοκίου	-1	0
Επίδραση των μεταβολών στις μη οικονομικές παραδοχές	-5	0
Αλλαγές μοντέλου	0	1
Συνδυασμένα αποτελέσματα		
Εξέλιξη χαρτοφυλακίου	29	-2
Άλλο		
Τελικό υπόλοιπο	29	6

Τα ανακτήσιμα ποσά αντασφάλισης υγείας (NSLT) αυξήθηκαν συγκριτικά με το 2021.

Δ.2.4. ΤΕΧΝΙΚΕΣ ΠΡΟΒΛΕΨΕΙΣ ΕΞΑΙΡΟΥΜΕΝΗΣ ΤΗΣ ΠΡΟΣΑΡΜΟΓΗΣ ΛΟΓΩ ΜΕΤΑΒΛΗΤΟΤΗΤΑΣ

ΕΠΙΠΤΩΣΕΙΣ ΑΠΟ ΤΗΝ ΠΡΟΣΑΡΜΟΓΗ ΜΕΤΑΒΛΗΤΟΤΗΤΑΣ

σε χιλ. ευρώ

	Ισολογισμός κατά ΦII	Εξαιρουμένης της προσαρμογής μεταβλητότητας	Επιπτώσεις ΠΜ
Τεχνικές προβλέψεις – ασφαλίσεις κατά ζημιών (εξαιρουμένης της υγείας)	237.231	238.361	-1.130
Τεχνικές προβλέψεις – ασφαλίσεις υγείας με διαφορετική τεχνική βάση με εκείνη της ασφάλισης ζωής (NSLT)	48	48	0
Τεχνικές προβλέψεις – ασφαλίσεις υγείας με τεχνική βάση παρόμοια με εκείνη της ασφάλισης ζωής (SLT)	0	0	0
Τεχνικές προβλέψεις - ασφαλίσεις ζωής (εξαιρουμένης της υγείας και των προϊόντων συνδεδεμένων με επενδύσεις)	0	0	0
Τεχνικές προβλέψεις – προϊόντων συνδεδεμένων με επενδύσεις	0	0	0

Αυτός ο πίνακας παρουσιάζει την επίδραση της προσαρμογής μεταβλητότητας στις τεχνικές προβλέψεις. Η προσθήκη της προσαρμογής μεταβλητότητας (19 μονάδες βάσης) οδηγεί σε μείωση των τεχνικών προβλέψεων κατά 1,1 εκατ. ευρώ. Συνοπλοποιώντας και την μικρή διάρκεια των τεχνικών προβλέψεων ασφαλίσεων ζημιών (περίπου 3 χρόνια) η χρήση της ΠΜ έχει μικρή επίπτωση στην παρούσα αξία των τεχνικών προβλέψεων. Ωστόσο, η επίδραση στις τεχνικές προβλέψεις έχει αυξηθεί συγκριτικά με το 2021 λόγω της αύξησης της προσαρμογής λόγω μεταβλητότητας (από 3 μονάδες βάσης το 2021 σε 19 μονάδες βάσης το έτος 2022).

Αποτίμηση για σκοπούς φερεγγυότητας

Δ.3. Άλλες Υποχρεώσεις

Δ.3.1. ΠΡΟΒΛΕΨΕΙΣ ΕΚΤΟΣ ΤΩΝ ΤΕΧΝΙΚΩΝ ΠΡΟΒΛΕΨΕΩΝ

Προβλέψεις αναγνωρίζονται όταν: (α) η Ιντεραμέρικαν έχει μια παρούσα υποχρέωση (νομική ή τεκμαιρόμενη) ως αποτέλεσμα γεγονότων του παρελθόντος, (β) είναι πιθανό να απαιτηθεί μία εκροή πόρων που ενσωματώνουν οικονομικά οφέλη για τη διευθέτηση της υποχρέωσης και (γ) μπορεί να γίνει αξιόπιστη εκτίμηση για το ποσό της υποχρέωσης.

Το ποσό που αναγνωρίζεται ως πρόβλεψη είναι η βέλτιστη εκτίμηση της δαπάνης που απαιτείται για να διακανονιστεί η παρούσα υποχρέωση κατά το τέλος της περιόδου αναφοράς. Η καθαρή παρούσα αξία των χρηματορροών προεξοφλείται με το προεξοφλητικό επιτόκιο για μη ασφαλιστικά περιουσιακά στοιχεία και μη ασφαλιστικές υποχρεώσεις. Η Ιντεραμέρικαν δεν προεξοφλεί τις «Λοιπές προβλέψεις» που θεωρούνται τρέχοντες.

Οι προβλέψεις (εκτός των τεχνικών προβλέψεων) αφορούν προβλέψεις για ανέλεγκτες φορολογικά χρήσεις, μακροπρόθεσμα πακέτα αποδοχών (μπόνους) και την υποχρέωση που προέκυψε από την εξαγορά του 100% των μετοχών της εταιρείας Money Market A.E. Το κονδύλι ανήλθε κατά το 2022 σε 5,3 εκατ ευρώ ενώ αντίστοιχα για το 2021 ήταν 7,6 εκατ. ευρώ.

Δ.3.2. ΥΠΟΧΡΕΩΣΕΙΣ ΓΙΑ ΠΑΡΟΧΕΣ ΣΕ ΕΡΓΑΖΟΜΕΝΟΥΣ

Παροχές σε εργαζομένους είναι όλες οι υποχρεώσεις του εργοδότη προς έναν εργαζόμενο ή πρώην εργαζόμενο. Παραδείγματα είναι οι παροχές μετά την έξοδο από την υπηρεσία και τα πακέτα συνταξιοδότησης ή τα μακροπρόθεσμα πακέτα αποδοχών.

Η Ιντεραμέρικαν παρουσιάζει τις βραχυπρόθεσμες παροχές προς εργαζομένους (όπως μισθοί, ήδη δηλωμένα μπόνους) με αναμενόμενη διευθέτηση εντός 1 έτους, ως μέρος των «λοιπών υποχρεώσεων». Τα μακροπρόθεσμα πακέτα αποδοχών παρουσιάζονται ως μέρος των «λοιπών προβλέψεων». Όλες οι άλλες παροχές προς τους εργαζομένους (όπως συνταξιοδοτικές παροχές) με αναμενόμενη διευθέτηση πέραν του 1 έτους παρουσιάζονται ως μέρος αυτό του λογαριασμού του ισολογισμού.

Η οικονομική αξία των παροχών σε εργαζομένους εκτιμάται σύμφωνα με το ΔΛΠ 19R, το οποίο περιλαμβάνεται στην χρηματοοικονομική πληροφόρηση κατά ΔΠΧΠ.

ΥΠΟΧΡΕΩΣΕΙΣ ΓΙΑ ΠΑΡΟΧΕΣ ΣΕ ΕΡΓΑΖΟΜΕΝΟΥΣ

σε χιλ. ευρώ

	2022	2021
Παρούσα αξία της υποχρέωσης καθορισμένων παροχών	677	751
Εύλογη αξία των συνολικών επενδύσεων που υποστηρίζουν τις υποχρεώσεις καθορισμένων παροχών		
Εύλογη αξία των μη επιλέξιμων επενδύσεων που υποστηρίζουν τις υποχρεώσεις καθορισμένων παροχών		
Μη χρηματοδοτούμενη κατάσταση		
Άλλο		
Καθαρή υποχρέωση καθορισμένων παροχών	677	751

Το πρόγραμμα καθορισμένων παροχών σύμφωνα με Κ.Ν. 2112/1920 προϋποθέτει την καταβολή αποζημίωσης σε όλους τους εργαζομένους κατά τη στιγμή της συνταξιοδότησης. Η εν λόγω υποχρέωση έχει υπολογιστεί με αναλογιστική μελέτη, λαμβάνοντας υπόψη τους όρους του προαναφερθέντος νόμου που, μεταξύ άλλων, καθορίζουν το ελάχιστο ποσό αποζημίωσης στο 40% του επιλέξιμου ποσού που οφείλεται κατά τη στιγμή της συνταξιοδότησης.

Δεν υπήρξε σημαντική διαφοροποίηση στις υποχρεώσεις για παροχές σε εργαζομένους το 2022 σε σχέση με το 2021.

Αποτίμηση για σκοπούς φερεγγυότητας

Δ.3.3. ΥΠΟΧΡΕΩΣΕΙΣ

Οι υποχρεώσεις αποτιμώνται στην οικονομική τους αξία. Η αξία σύμφωνα με τις οικονομικές καταστάσεις ΔΠΧΠ θεωρείται επαρκής ένδειξη για την οικονομική αξία. Οι υποχρεώσεις που καθίστανται απαιτητές σε διάστημα μικρότερο των τριών μηνών συνήθως δεν προεξοφλούνται. Ωστόσο, αν η συμβατική περίοδος εξόφλησης υπερβαίνει τους τρεις μήνες ή οι επιπτώσεις απουσίας της προεξόφλησης θεωρούνται σημαντικές, η Ιντεραμέρικαν προεξοφλεί την πληρωμή. Κατά την ημερομηνία αναφοράς δεν εφαρμόζεται προεξόφληση, λόγω της περιορισμένης επίπτωσης της εφαρμογής της.

ΥΠΟΧΡΕΩΣΕΙΣ	σε χιλ. ευρώ	
	2022	2021
Υποχρεώσεις προς αντισυμβαλλομένους και διαμεσολαβητές	6.260	5.868
Υποχρεώσεις προς αντασφαλιστές	18.505	32.260
Πιστωτές	2.182	2.400
Φόροι	9.105	11.070
Άλλο	818	746
Σύνολο	36.871	52.344

Το σύνολο των υποχρεώσεων παρουσίασε μια μείωση 15,4 εκατ. ευρώ το 2022 σε σχέση με το 2021, λόγω κυρίως της μείωσης των αντασφαλιστικών υποχρεώσεων καθώς εξοφλήθηκε σημαντικό τμήμα αυτών των υποχρεώσεων στην θυγατρική ασφαλιστική εταιρεία Ιντεραμέρικαν Βοηθείας Γενικών Ασφαλειών.

Δ.3.4. ΛΟΙΠΕΣ ΥΠΟΧΡΕΩΣΕΙΣ, ΟΙ ΟΠΟΙΕΣ ΔΕΝ ΠΕΡΙΛΑΜΒΑΝΟΝΤΑΙ ΣΕ ΆΛΛΟ ΣΤΟΙΧΕΙΟ

Οι λοιπές υποχρεώσεις του ισολογισμού παρουσιάζονται σε αυτή την κατηγορία. Αυτή περιλαμβάνει:

- Δεδουλευμένα έξοδα που δεν σχετίζονται με «επενδύσεις» ή «επενδύσεις σε ακίνητα»,
- Λοιπές υποχρεώσεις που δεν σχετίζονται με ασφαλιστήρια συμβόλαια.

Οι λοιπές υποχρεώσεις αποτιμώνται στην οικονομική τους αξία.

ΛΟΙΠΕΣ ΥΠΟΧΡΕΩΣΕΙΣ	σε χιλ. ευρώ	
	2022	2021
Δεδουλευμένα έξοδα και αναβαλλόμενα έσοδα	8.290	7.606
Άλλο	14.792	10.963
Σύνολο	23.083	18.570

Όπως παρουσιάζεται στον παραπάνω πίνακα, υπήρξε μία αύξηση των λοιπών υποχρεώσεων το 2022 σε σχέση με το 2021 λόγω της αύξησης των χρονικών τακτοποιήσεων (accruals). Επιπλέον αύξηση σημειώθηκε στο κονδύλι «Άλλο» στο οποίο περιλαμβάνονται μία ενδοομιλική υποχρέωση προς την αντασφαλιστική Achmea Re, ανείσπρακτες επιταγές και εισπράξεις σε εκκαθάριση.

Δ.3.5. ΑΝΑΒΑΛΛΟΜΕΝΟΙ ΦΟΡΟΙ

Η αναβαλλόμενη φορολογία υπολογίζεται με τη μέθοδο της Χρηματοοικονομικής Θέσης, βάσει των προσωρινών διαφορών οι οποίες προκύπτουν μεταξύ της λογιστικής αξίας των περιουσιακών στοιχείων και των υποχρεώσεων που περιλαμβάνονται στον ισολογισμό κατά ΦΙΙ και της φορολογικής αξίας που αποδίδεται σε αυτά σύμφωνα με τη φορολογική νομοθεσία. Για τον προσδιορισμό της αναβαλλόμενης φορολογίας χρησιμοποιούνται οι θεσπισμένοι φορολογικοί συντελεστές που αναμένεται να εφαρμοστούν στην περίοδο κατά την οποία εκτιμάται ότι θα τακτοποιηθεί η απαίτηση ή η υποχρέωση, σε ημερομηνία μεταγενέστερη της ημερομηνίας κλεισίματος του ισολογισμού.

Αναβαλλόμενη φορολογική απαίτηση αναγνωρίζεται μόνο μέχρι του ποσού όπου μελλοντικά φορολογητέα κέρδη θα είναι διαθέσιμα έναντι των οποίων οι αχρησιμοποίητες φορολογικές ζημιές μπορούν να χρησιμοποιηθούν. Οι αναβαλλόμενες φορολογικές απαιτήσεις μειώνονται όταν δεν είναι πλέον πιθανό ότι το σχετικό φορολογικό όφελος θα πραγματοποιηθεί. Στον ισολογισμό κατά ΦΙΙ εφαρμόζονται οι αρχές που ορίζονται από το ΔΛΠ 12. Τα ποσά που έχουν ήδη αναγνωρισθεί στη

Αποτίμηση για σκοπούς φερεγγυότητας

χρηματοοικονομική πληροφόρηση κατά ΔΠΧΠ θεωρούνται ανακτήσιμα, διαφορετικά δεν θα είχαν αναγνωρισθεί ως μέρος των οικονομικών καταστάσεων.

Λόγω της αρχής αποτίμησης που χρησιμοποιείται από τη Φερεγγυότητα II, τα ποσά προστίθενται στις αναβαλλόμενες φορολογικές απαιτήσεις/υποχρεώσεις. Η Ιντεραμέρικαν αξιολογεί την ανακτησιμότητα αυτών των προσθηκών σε συνδυασμό με τις μεταβολές στην αναβαλλόμενη φορολογική υποχρέωση.

Κάθε προσθήκη στην αναβαλλόμενη φορολογία λόγω των διαφορών αποτίμησης υπολογίζεται ως μεταβολή στην αποτίμηση πολλαπλασιασμένη με τον ισχύοντα φορολογικό συντελεστή που ισχύει. Στην περίπτωση της Ελλάδας, ο φορολογικός συντελεστής των κερδών από επιχειρηματική δραστηριότητα που αποκτούν τα νομικά πρόσωπα και διαμορφώθηκε στο 22% για το έτος 2022 και μετά.

Ο παραπάνω συντελεστής έχει ληφθεί υπόψη κατά τον υπολογισμό της αναβαλλόμενης φορολογίας στην χρηματοοικονομική πληροφόρηση κατά ΔΠΧΠ και στον ισολογισμό κατά ΦII.

Αποτίμηση για σκοπούς φερεγγυότητας

ΑΝΑΒΑΛΛΟΜΕΝΟΙ ΦΟΡΟΙ

σε χιλ. ευρώ

	Αρχικό υπόλοιπο	Αναγνωρισμένο στα αποτελέσματα χρήσεως	Αναγνωρισμένο στα ίδια κεφάλαια	Λοιπές κινήσεις	Τελικό υπόλοιπο
Άυλα περιουσιακά στοιχεία	4.271			358	4.628
Ακίνητα για ιδιόχρηση και εξοπλισμός	120	227			348
Επενδύσεις	946	-6	4.927	22	5.889
Λοιπά στοιχεία ενεργητικού	3.267	60		1.081	4.409
Ασφαλιστικές υποχρεώσεις	-21.263	1.656		-6.361	-25.967
Λοιπές προβλέψεις	105	12			117
Υποχρεώσεις από συνταξιοδοτικές παροχές	143	35	-28		149
Λοιπές υποχρεώσεις	1.156	-1.519			-362
Μεταφερόμενες ζημιές					
Σύνολο	-11.255	466	4.898	-4.899	-10.790
εκ των οποίων αναβαλλόμενες φορολογικές απαιτήσεις	13.479	1.991	4.927	1.461	21.857
εκ των οποίων αναβαλλόμενες φορολογικές υποχρεώσεις	24.734	1.525	28	6.361	32.648

Τα ποσά που εμφανίζονται στο αρχικό υπόλοιπο αναφέρονται στους αναβαλλόμενους φόρους του ισολογισμού του 2021 κατά ΦΙΙ. Τα ποσά στις στήλες «Αναγνωρισμένο στα αποτελέσματα χρήσεως» και «Αναγνωρισμένο στα ίδια κεφάλαια» αναφέρονται στην αναβαλλόμενη φορολογία που χτίστηκε κατά τη διάρκεια του έτους σύμφωνα με τα ΔΠΧΠ και θεωρείται ανακτήσιμη. Οι λοιπές κινήσεις είναι αποτέλεσμα των προσαρμογών κατά ΦΙΙ. Το αποτέλεσμα που περιλαμβάνεται στον ισολογισμό ΦΙΙ είναι καθαρή αναβαλλόμενη φορολογική υποχρέωση ύψους 10,8 εκατ. ευρώ..

Διαχείριση κεφαλαίων

Ε. ΔΙΑΧΕΙΡΙΣΗ ΚΕΦΑΛΑΙΩΝ

Ε.1. ΊΔΙΑ ΚΕΦΑΛΑΙΑ

Ε.1.1. ΠΟΛΙΤΙΚΗ ΚΕΦΑΛΑΙΑΚΗΣ ΕΠΑΡΚΕΙΑΣ

Η κεφαλαιακή επάρκεια της Ιντεραμέρικαν και των θυγατρικών της διέπεται από την πολιτική κεφαλαιακής επάρκειας. Σημείο εκκίνησης αυτής της πολιτικής είναι η διάθεση ανάληψης κινδύνου της Achmea. Οι βασικές αρχές αυτής της πολιτικής είναι οι εξής:

- Η Εκτελεστική Επιτροπή της Achmea είναι υπεύθυνη για τη φερεγγυότητα σε επίπεδο ομίλου και τα Διοικητικά Συμβούλια είναι υπεύθυνα για τη φερεγγυότητα των νομικών οντοτήτων,
- Η Achmea αποσκοπεί στη διατήρηση επαρκούς επιπέδου κεφαλαίων στον όμιλο. Αυτό θα επιτρέψει στον όμιλο να λύνει πιθανές ελλείψεις κεφαλαίου των νομικών οντοτήτων με απλή μεταφορά κεφαλαίων εντός του ομίλου,
- Η Φερεγγυότητα II καθορίζει την κεφαλαιακή πολιτική της Achmea. Τα κεφαλαιακά όρια της Φερεγγυότητας II ορίζονται για την τυποποιημένη μέθοδο και το μερικό εσωτερικό υπόδειγμα (MEY) που έχει εγκριθεί από τον επόπτη,
- Σε επίπεδο ομίλου, το ελάχιστο επίπεδο ορίζεται ως το επίπεδο όπου όλες οι νομικές οντότητες είναι κεφαλαιοποιημένες στο 100% σύμφωνα με τη Φερεγγυότητα II βάσει της τυποποιημένης μεθόδου και του εγκεκριμένου μερικού εσωτερικού υποδείγματος,
- Σε επίπεδο νομικής οντότητας, διατηρείται κεφαλαιοποίηση άνω του 100% για την απορρόφηση της «κανονικής» μεταβλητότητας. Επομένως, το επιδιωκόμενο επίπεδο ανά νομική οντότητα ορίζεται ως 100% συν ένα επιπλέον ποσό. Γύρω από το επιδιωκόμενο επίπεδο ορίζεται ένα εύρος ζώνης όπου το κατώτερο όριο είναι το πραγματικό εσωτερικό όριο, κάτω από το οποίο θα πρέπει να απαιτείται αύξηση μετοχικού κεφαλαίου. Για τις μη Ολλανδικές εταιρείες του ομίλου όπως είναι η Ιντεραμέρικαν, το εύρος ζώνης είναι 10 μονάδες.

Ο πίνακας περιέχει τα όρια της Φερεγγυότητας II που εφαρμόζονται στις ασφαλιστικές εταιρείες της Ιντεραμέρικαν.

Νομική οντότητα	Δείκτης Φερεγγυότητας II (με βάση TM και εγκεκριμένο MEY)							
	Ελάχιστο επίπεδο	Όριο	Επίπεδο-στόχος	Επίπεδο άνω του στόχου	Πράσινη ζώνη	Κίτρινη ζώνη	Πορτοκαλί ζώνη	Κόκκινη ζώνη
Ιντεραμέρικαν Ελληνική Ασφαλιστική Εταιρία Ζωής Α.Ε.	100%	110%	120%	130%	≥120%	110%-120%	100%-110%	<100%
Ιντεραμέρικαν Ελληνική Εταιρία Ασφαλίσεων Ζημιών Μονοπρόσωπη Α.Ε.	100%	110%	120%	130%	≥120%	110%-120%	100%-110%	<100%
Ιντεραμέρικαν Βοηθείας Μονοπρόσωπη Ανώνυμη Εταιρία Γενικών Ασφαλίσεων	100%	110%	120%	130%	≥120%	110%-120%	100%-110%	<100%

Για τον όμιλο έχουν ορισθεί τα ακόλουθα επίπεδα:

Επίπεδο ομίλου	Ορισμός
Ελάχιστο επίπεδο	Το επίπεδο ομίλου όπου όλες οι νομικές οντότητες είναι κεφαλαιοποιημένες σύμφωνα με το ελάχιστο επίπεδο του 100% με βάση το εγκεκριμένο MEY.
Κατώτατο όριο	Το επίπεδο ομίλου όπου όλες οι νομικές οντότητες είναι κεφαλαιοποιημένες σύμφωνα με το επίπεδο-στόχο με βάση το εγκεκριμένο MEY.

Τα επίπεδα του ομίλου επαναπροσδιορίζονται περιοδικά και κινούνται ανάλογα με τις εξελίξεις της σύνθεσης του οργανισμού και τις αλλαγές στη μεθοδολογία των μοντέλων κεφαλαίου που χρησιμοποιούνται.

Διαχείριση κεφαλαίων

Όρια διάθεσης ανάληψης κινδύνου του ομίλου			
Μετρήσεις	Πράσινη ζώνη	Πορτοκαλί ζώνη	Κόκκινη ζώνη
Δείκτης ΦII του ομίλου	≥ Κατώτατο όριο (165%)	Μεταξύ ελάχιστου επιπέδου και κατώτατου ορίου	< Ελάχιστο επίπεδο (130%)
Πλεόνασμα κεφαλαίου S & P (επίπεδο A)	≥ 0	< 0, Με εγκεκριμένα μέτρα για την ανάκτηση ≥ 0 εντός 2 ετών	< 0, Χωρίς εγκεκριμένα μέτρα για την ανάκτηση ≥ 0 εντός 2 ετών
Πλεόνασμα κεφαλαίου Fitch (επίπεδο AA)	≥ 0	< 0, Με εγκεκριμένα μέτρα για την ανάκτηση ≥ 0 εντός 2 ετών	< 0, Χωρίς εγκεκριμένα μέτρα για την ανάκτηση ≥ 0 εντός 2 ετών
Σταθερός δείκτης κάλυψης χρέωσης (FCCR)	≥ 4	< 4, Με εγκεκριμένα μέτρα για την ανάκτηση ≥ 4 εντός 2 ετών	< 4, Χωρίς εγκεκριμένα μέτρα για την ανάκτηση ≥ 4 εντός 2 ετών

Η Achmea παρακολουθεί τον δείκτη φερεγγυότητας και λαμβάνει μέτρα, κατά περίπτωση, προκειμένου να αποκαθιστά τον δείκτη φερεγγυότητας εντός προκαθορισμένων χρονικών περιόδων και να αποτρέπει τη μείωση του κάτω από τα ελάχιστα επίπεδα. Τα εφαρμοστέα σχέδια έκτακτης ανάγκης θα επικεντρωθούν κυρίως στον όμιλο. Για τις νομικές οντότητες κατ' αρχήν, η μητρική οργανώνει αυξήσεις κεφαλαίου για την αποκατάσταση των οριακών επιπέδων. Σε περίπτωση που σημειωθεί υπέρβαση σε συγκεκριμένα σημεία ενεργοποίησης, η διαχείριση κρίσεων τίθεται σε ισχύ.

Διαχείριση κεφαλαίων

Ε.1.2. ΕΠΙΛΕΞΙΜΑ ΙΔΙΑ ΚΕΦΑΛΑΙΑ

ΕΠΙΛΕΞΙΜΑ ΙΔΙΑ ΚΕΦΑΛΑΙΑ

σε χιλ. ευρώ

	Κατηγορία 1	Κατηγορία 2	Κατηγορία 3	Σύνολο 2022	Σύνολο 2021
Μετοχικό κεφάλαιο (χωρίς να αφαιρούνται οι ίδιες μετοχές)	40.019			40.019	40.019
Διαφορά από την έκδοση μετοχών υπέρ το άρτιο που αφορά το κεφάλαιο κοινών μετοχών					
Προνομιούχες μετοχές					
Διαφορά από την έκδοση μετοχών υπέρ το άρτιο που αφορά προνομιούχες μετοχές					
Εξισωτικό αποθεματικό	76.600			76.600	104.156
Υποχρεώσεις μειωμένης εξασφάλισης					
Ποσό που αντιστοιχεί στην αξία των καθαρών αναβαλλόμενων φορολογικών απαιτήσεων					
Ίδια κεφάλαια από την χρηματοοικονομική πληροφόρηση τα οποία δεν θα πρέπει να εμφανίζονται στο εξισωτικό αποθεματικό και δεν πληρούν τα κριτήρια ώστε να ταξινομηθούν ως ίδια κεφάλαια βάσει της οδηγίας Φερεγγυότητα II					
Σύνολο διαθέσιμων ιδίων κεφαλαίων για την κάλυψη της κεφαλαιακής απαίτησης φερεγγυότητας	116.619			116.619	144.175
Σύνολο διαθέσιμων ιδίων κεφαλαίων για την κάλυψη της ελάχιστης κεφαλαιακής απαίτησης	116.619			116.619	144.175
Σύνολο επιλέξιμων ιδίων κεφαλαίων για την κάλυψη της κεφαλαιακής απαίτησης φερεγγυότητας	116.619			116.619	144.175
Σύνολο επιλέξιμων κεφαλαίων για την κάλυψη της ελάχιστης κεφαλαιακής απαίτησης	116.619			116.619	144.175

Κατηγορία 1:

Τα ίδια κεφάλαια που περιλαμβάνονται στην κατηγορία 1 αποτελούνται από το μετοχικό κεφάλαιο και το εξισωτικό αποθεματικό, που περιλαμβάνει τις διαφορές αποτίμησης των στοιχείων του ισολογισμού κατά ΦΙΙ, τα αδιανέμητα κέρδη και λοιπά αποθεματικά, ενώ έχει αφαιρεθεί ενδεχόμενο μέρισμα. Το συνολικό ποσό της κατηγορίας 1 αποτελείται από ίδια κεφάλαια που δεν υπόκεινται σε περιορισμούς.

Κατηγορία 2:

Δεν υπάρχει στοιχείο των ιδίων κεφαλαίων που να περιλαμβάνεται στην κατηγορία 2.

Κατηγορία 3:

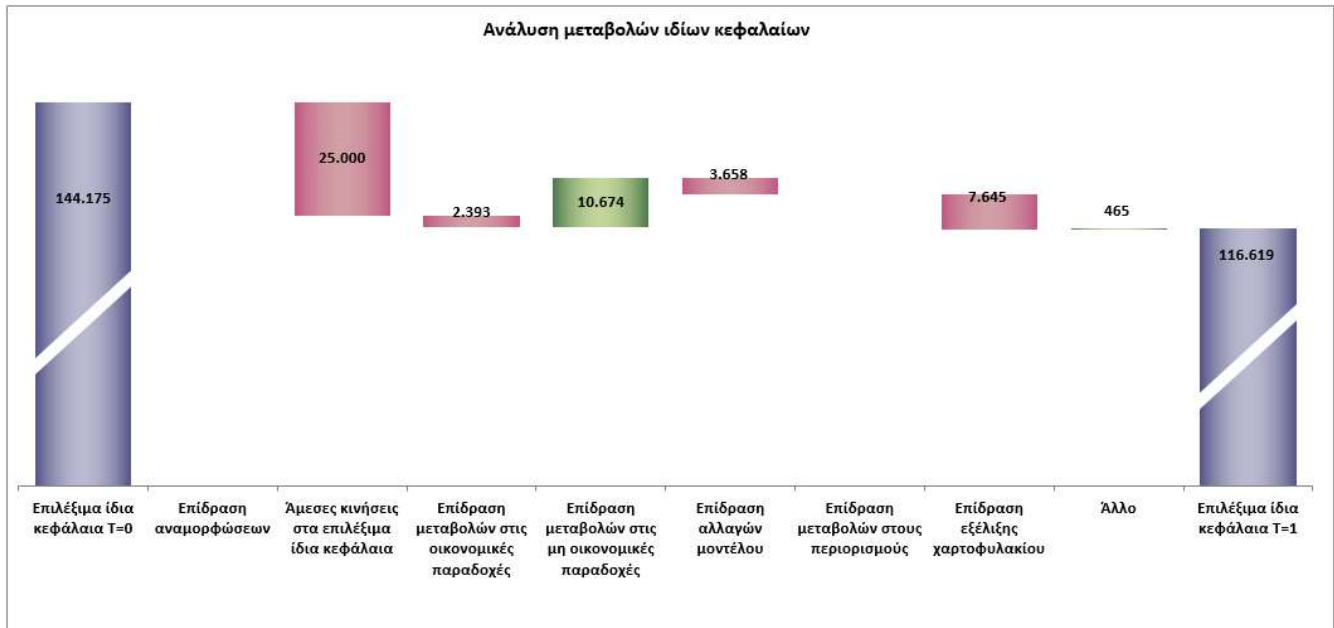
Δεν υπάρχει στοιχείο των ιδίων κεφαλαίων που να περιλαμβάνεται στην κατηγορία 3.

Τα επιλέξιμα ίδια κεφάλαια μειώθηκαν κατά 27,6 εκατ. ευρώ το 2022 σε σύγκριση με το 2021 κυρίως λόγω του μερίσματος που δόθηκε στην μητρική εταιρεία. Για τη φετινή χρήση δεν έχει αφαιρεθεί μέρισμα από το εξισωτικό αποθεματικό που ενδέχεται να διανεμηθεί μέχρι το τέλος του 2023 εφόσον προταθεί από το Διοικητικό Συμβούλιο και εγκριθεί από την Ετήσια Τακτική Γενική Συνέλευση των μετόχων, καθώς το ακριβές ποσό δεν είναι βέβαιο.

Η εταιρία κατέβαλε το 2022 μέρισμα στον μέτοχό της, την Ιντεραμέρικαν Ζωής, ύψους 45 εκατ. ευρώ για τη χρήση 2021.

Διαχείριση κεφαλαίων

ΑΝΑΛΥΣΗ ΜΕΤΑΒΟΛΩΝ



Οι άμεσες κινήσεις στα επιλέξιμα ίδια κεφάλαια αφορούν το επιπλέον μέρισμα που πληρώθηκε εντός του 2022 σε σχέση με αυτό που είχε προβλεφθεί, η επίδραση των μεταβολών στις μη οικονομικές παραδοχές αναφέρεται στις μη οικονομικές παραδοχές που χρησιμοποιήθηκαν για τον υπολογισμό των τεχνικών προβλέψεων (10,5 εκατ. ευρώ). Συγκεκριμένα, 7,6 εκατ. ευρώ προκύπτουν από την εξέλιξη των ζημιών ενώ 2,9 εκατ. ευρώ προέρχονται από την ανανέωση των παραδοχών κατανομής των μελλοντικών δόσεων ασφαλιστρών των ασφαλιστικών μεσιτών μεταξύ των επιχειρησιακών κλάδων στον υπολογισμό βέλτιστης εκτίμησης ασφαλιστρών. Η επίδραση αλλαγών μοντέλου αφορά την επίδραση από τις αλλαγές στο μοντέλο υπολογισμού της βέλτιστης εκτίμησης ασφαλιστρών και της βέλτιστης εκτίμησης ζημιών κυρίως λόγω αύξησης του πληθωρισμού (-3,7 εκατ. ευρώ). Η εξέλιξη του χαρτοφυλακίου αναφέρεται στην συνολική απόδοση της εταιρίας που επηρεάστηκε από αυξημένα κόστη ζημιών λόγω πληθωρισμού (-2,8 εκατ. ευρώ επίδραση πληθωρισμού για το τρέχον έτος) και αυξημένης συχνότητας που αντισταθμίστηκε εν μέρει από τη μείωση του περιθωρίου κινδύνου. Η κατηγορία «Άλλο» αναφέρεται κυρίως στην μεταβολή της αναβαλλόμενης φορολογίας.

ΕΞΙΣΩΤΙΚΟ ΑΠΟΘΕΜΑΤΙΚΟ

ΕΞΙΣΩΤΙΚΟ ΑΠΟΘΕΜΑΤΙΚΟ

σε χιλ. ευρώ

	2022	2021
Θετική διαφορά μεταξύ ενεργητικού και παθητικού	116.619	164.175
Ίδιες μετοχές (διακρατούμενες άμεσα και έμμεσα)		
Ενδεχόμενα μερίσματα, διανομές κερδών και επιβαρύνσεις	0	20.000
Λοιπά στοιχεία των βασικών ιδίων κεφαλαίων	40.019	40.019
Προσαρμογές για τα υποκείμενα σε περιορισμούς στοιχεία των ιδίων κεφαλαίων αναφορικά με τα χαρτοφυλάκια προσαρμογής λόγω αντιστοίχισης και τα κεφάλαια κλειστής διάρθρωσης		
Εξισωτικό αποθεματικό	76.600	104.156

Όπως παρουσιάζεται στον ανωτέρω πίνακα, το εξισωτικό αποθεματικό είναι η θετική διαφορά μεταξύ ενεργητικού και παθητικού μείον των άλλων βασικών ιδίων κεφαλαίων, τα οποία περιλαμβάνουν μόνο μετοχικό κεφάλαιο της εταιρίας.

Διαχείριση κεφαλαίων

ΙΔΙΑ ΚΕΦΑΛΑΙΑ ΧΩΡΙΣ ΤΗ ΧΡΗΣΗ ΠΡΟΣΑΡΜΟΓΗΣ ΛΟΓΩ ΜΕΤΑΒΛΗΤΟΤΗΤΑΣ

ΕΠΙΠΤΩΣΕΙΣ ΤΗΣ ΠΡΟΣΑΡΜΟΓΗΣ ΛΟΓΩ ΜΕΤΑΒΛΗΤΟΤΗΤΑΣ

σε χιλ. ευρώ

	Συμπεριλαμβανομένης ΠΜ	Μη συμπεριλαμβανομένης ΠΜ	Μεταβολή
Κατηγορία 1	116.619	115.821	798
Κατηγορία 2			
Κατηγορία 3			
Συνολικά επιλέξιμα ίδια κεφάλαια	116.619	115.821	798

Τα επιλέξιμα ίδια κεφάλαια είναι κατά 0,8 εκατ. ευρώ χαμηλότερα όταν εξαιρείται η προσαρμογή λόγω μεταβλητότητας λόγω των τεχνικών προβλέψεων, οι οποίες σε αυτή την περίπτωση είναι κατά 0,9 εκατ. ευρώ υψηλότερες μετά την αφαίρεση της αντίστοιχης αναβαλλόμενης φορολογικής υποχρέωσης.

Ε.1.3. ΣΥΜΦΩΝΙΑ ΙΔΙΩΝ ΚΕΦΑΛΑΙΩΝ ΧΡΗΜΑΤΟΟΙΚΟΝΟΜΙΚΗΣ ΠΛΗΡΟΦΟΡΗΣΗΣ – ΙΣΟΛΟΓΙΣΜΟΥ ΚΑΤΑ ΦΕΡΕΓΓΥΟΤΗΤΑ ΙΙ

ΣΥΜΦΩΝΙΑ ΙΔΙΩΝ ΚΕΦΑΛΑΙΩΝ ΧΡΗΜΑΤΟΟΙΚΟΝΟΜΙΚΗΣ ΠΛΗΡΟΦΟΡΗΣΗΣ – ΙΣΟΛΟΓΙΣΜΟΥ ΦΙΙ

σε χιλ. ευρώ

	Μερικό Εσωτερικό Υπόδειγμα		
	2022	2021	Μεταβολή
Ίδια κεφάλαια – Χρηματοοικονομική Πληροφόρηση	131.879	196.020	-64.141
Υποχρεώσεις μειωμένης διασφάλισης στα βασικά ίδια κεφάλαια			
Ίδιες μετοχές			
Σύνολο θετικής διαφοράς μεταξύ ενεργητικού και παθητικού Χρηματοοικονομικής Πληροφόρησης	131.879	196.020	-64.141
Υπεραξία	-15.609	-15.609	0
Άυλα περιουσιακά στοιχεία	-19.441	-20.193	753
Επενδύσεις	-594	-404	-190
Αναβαλλόμενες φορολογικές απαιτήσεις	8.949	7.594	1.355
Προμήθειες και λοιπά έξοδα παραγωγής επόμενων χρήσεων	-10.055	-8.844	-1.212
Ανακτήσιμα ποσά αντασφάλισης	-19.215	-14.301	-4.915
Απαιτήσεις	0	0	0
Λοιπά στοιχεία ενεργητικού	-1.078	-756	-322
Τεχνικές προβλέψεις	53.355	24.443	28.913
Ενδεχόμενες υποχρεώσεις	90	1.650	-1.560
Λοιπές προβλέψεις			
Υποχρεώσεις για παροχές σε εργαζομένους			
Αναβαλλόμενες φορολογικές υποχρεώσεις	-11.638	-5.384	-6.254
Χρηματοοικονομικές Υποχρεώσεις	-24	-40	16
Λοιπές υποχρεώσεις			
Σύνολο διαφορών αποτίμησης ισολογισμού ΦΙΙ	-15.261	-31.845	16.584
Άλλο			
Σύνολο θετικής διαφοράς μεταξύ ενεργητικού και παθητικού Ισολογισμού κατά ΦΙΙ	116.619	164.175	-47.557

Διαχείριση κεφαλαίων

Όπως φαίνεται στον παραπάνω πίνακα, τα ίδια κεφάλαια της Ιντεραμέρικαν Ζημιών κατά ΔΠΧΠ (της χρηματοοικονομικής πληροφόρησης που συντάχθηκε από την Ιντεραμέρικαν για σκοπούς ενοποίησης από την μητρική εταιρία Achmea BV) μειώθηκαν το 2022 σε σύγκριση με το 2021 κατά 64,1 εκατ. ευρώ λόγω της αυξημένης καταβολή μερίσματος στον μέτοχό της, την Ιντεραμέρικαν Ζωής, ύψους 45 εκατ. ευρώ για τη χρήση 2021 καθώς και λόγω του δυσμενούς οικονομικού περιβάλλοντος, του αυξημένου πληθωρισμού και κόστους καθώς και λόγω του περιβάλλοντος υψηλών επιτοκίων. Ειδικότερα το τελευταίο επέφερε κατά ΔΠΧΠ (όσο και κατά Φερεγγυότητα) μείωση στην αξία του επενδυτικού χαρτοφυλακίου αξίας περίπου 28 εκατ. ευρώ.

Οι κύριες διαφορές στις προσαρμογές κατά ΦΙΙ σε σχέση με το προηγούμενο έτος αφορούν στη μείωση των ασφαλιστικών υποχρεώσεων σε συνδυασμό με την αύξηση στα ανακτήσιμα ποσά ανασφάλισης και των αντίστοιχων αναβαλλόμενων φόρων. Ειδικότερα οι τεχνικές προβλέψεις μειώθηκαν περίπου 29 εκατ. ευρώ περισσότερο σε σχέση με τη προηγούμενη χρήση, γεγονός που οφείλεται κατά κύριο λόγο στην αύξηση των επιτοκίων και την αντίστοιχη προεξόφληση στις αναμενόμενες ταμειακές ροές, ποσού 23 εκατ. ευρώ.

Στις υπόλοιπες κατηγορίες δεν εντοπίζονται σημαντικές μεταβολές.

Ε.1.4. ΔΕΙΚΤΗΣ ΦΕΡΕΓΓΥΟΤΗΤΑΣ

ΔΕΙΚΤΗΣ ΦΕΡΕΓΓΥΟΤΗΤΑΣ

σε χιλ. ευρώ

Μερικό Εσωτερικό Υπόδειγμα			
	2022	2021	Μεταβολή
Επιλέξιμα ίδια κεφάλαια	116.619	144.175	-27.557
Κεφαλαιακή απαίτηση	62.737	60.260	2.477
Πλεόνασμα	53.882	83.915	-30.033
Δείκτης (%)	186%	239%	-53%
Ζώνη κεφαλαιακής επάρκειας	Πράσινη	Πράσινη	

Η πολιτική κεφαλαιακής επάρκειας της Achmea καθορίζει τους στόχους κεφαλαιακής επάρκειας κατά ΦΙΙ για όλες τις εταιρίες του ομίλου. Η Ιντεραμέρικαν Ζημιών έχει δείκτη φερεγγυότητας πάνω από τον στόχο της πράσινης ζώνης που είναι 120%.

ΕΠΙΔΡΑΣΗ ΤΗΣ ΠΡΟΣΑΡΜΟΓΗΣ ΛΟΓΩ ΜΕΤΑΒΛΗΤΟΤΗΤΑΣ ΣΤΟΝ ΔΕΙΚΤΗ ΦΕΡΕΓΓΥΟΤΗΤΑΣ

ΕΠΙΔΡΑΣΗ ΤΗΣ ΠΡΟΣΑΡΜΟΓΗΣ ΛΟΓΩ ΜΕΤΑΒΛΗΤΟΤΗΤΑΣ (ΠΜ) / ΔΕΙΚΤΗΣ ΦΕΡΕΓΓΥΟΤΗΤΑΣ – ΜΕΡΙΚΟ ΕΣΩΤΕΡΙΚΟ ΥΠΟΔΕΙΓΜΑ

σε χιλ. ευρώ

	Συμπεριλαμβανομένων ΠΜ	Μη συμπεριλαμβανομένων ΠΜ	Μεταβολή
Επιλέξιμα ίδια κεφάλαια	116.619	115.821	798
Κεφαλαιακή απαίτηση	62.737	63.242	-505
Πλεόνασμα	53.882	52.579	1.303
Δείκτης (%)	186%	183%	3%

Τα επιλέξιμα ίδια κεφάλαια είναι κατά 0,8 εκατ. ευρώ χαμηλότερα όταν εξαιρείται η προσαρμογή λόγω μεταβλητότητας λόγω των τεχνικών προβλέψεων, οι οποίες σε αυτή την περίπτωση είναι κατά 0,9 εκατ. ευρώ υψηλότερες μετά την αφαίρεση της αντίστοιχης αναβαλλόμενης φορολογικής υποχρέωσης.

Η κεφαλαιακή απαίτηση είναι κατά 0,5 εκατ. ευρώ υψηλότερη όταν εξαιρείται η προσαρμογή λόγω μεταβλητότητας λόγω της μικρής επίδρασης στον υπολογισμό της κεφαλαιακής απαίτησης φερεγγυότητας για την Ιντεραμέρικαν Ζημιών.

Το αποτέλεσμα είναι ο δείκτης φερεγγυότητας να εμφανίζεται μειωμένος κατά 3 μ.β..

Διαχείριση κεφαλαίων

Ε.2. ΚΕΦΑΛΑΙΑΚΗ ΑΠΑΙΤΗΣΗ ΦΕΡΕΓΓΥΟΤΗΤΑΣ ΚΑΙ ΕΛΑΧΙΣΤΗ ΚΕΦΑΛΑΙΑΚΗ ΑΠΑΙΤΗΣΗ ΜΕΡΙΚΟ ΕΣΩΤΕΡΙΚΟ ΥΠΟΔΕΙΓΜΑ

Συνολική κεφαλαιακή απαίτηση

Ο επόμενος πίνακας παρουσιάζει το σύνολο της κεφαλαιακής απαίτησης φερεγγυότητας (SCR) και τους κινδύνους που την αποτελούν.

ΚΕΦΑΛΑΙΑΚΗ ΑΠΑΙΤΗΣΗ ΦΕΡΕΓΓΥΟΤΗΤΑΣ – ΜΕΡΙΚΟ ΕΣΩΤΕΡΙΚΟ ΥΠΟΔΕΙΓΜΑ

σε χιλ. ευρώ

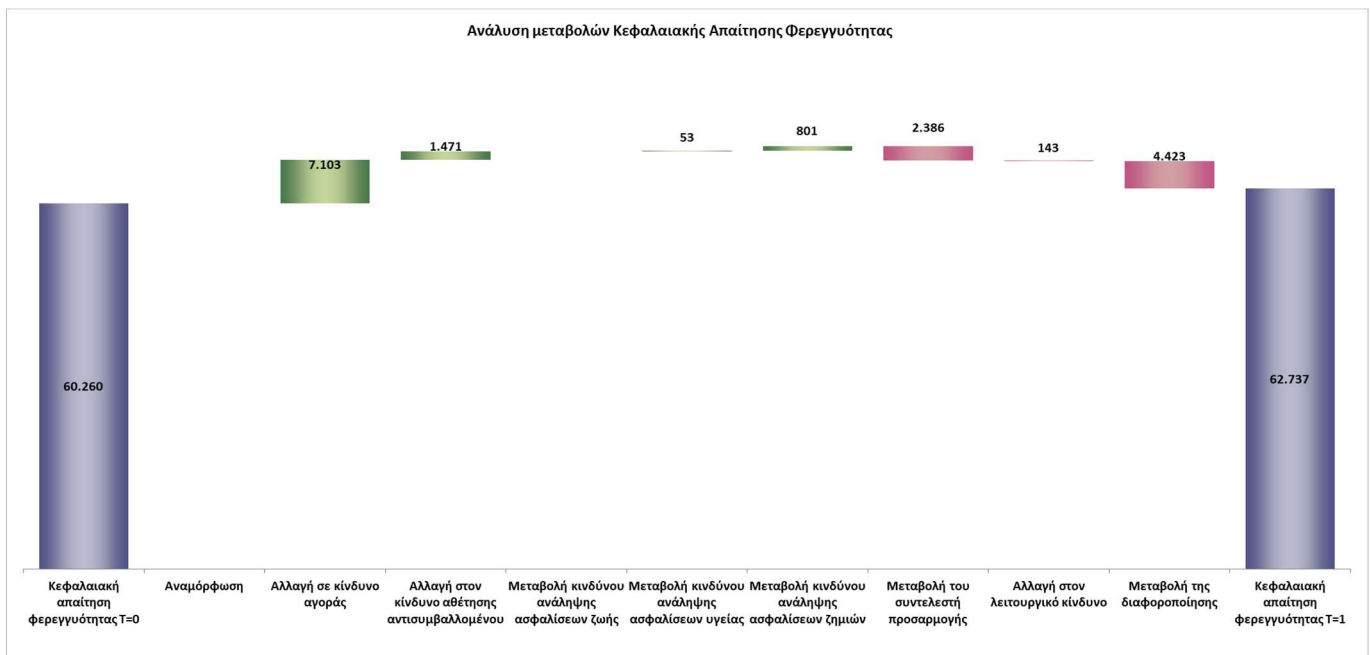
	2022	2021	Μεταβολή
Κίνδυνος αγοράς	22.080	14.977	7.103
Κίνδυνος αθέτησης αντισυμβαλλόμενου	8.720	7.249	1.471
Κίνδυνος ανάληψης ασφαλίσεων ζωής			
Κίνδυνος ανάληψης ασφαλίσεων υγείας	770	716	53
Κίνδυνος ανάληψης ασφαλίσεων κατά ζημιών	69.228	68.427	801
Κίνδυνος ασώματων ακινητοποιήσεων			
Διαφοροποίηση	-18.137	-13.714	-4.423
Βασική κεφαλαιακή απαίτηση φερεγγυότητας	82.660	77.654	5.005
Ικανότητα απορρόφησης ζημιών των αναμενόμενων κερδών	-11.939	-10.550	-1.389
Ικανότητα απορρόφησης ζημιών των τεχνικών προβλέψεων			
Ικανότητα απορρόφησης ζημιών των αναβαλλόμενων φόρων	-15.102	-14.105	-997
Λειτουργικός κίνδυνος	7.118	7.261	-143
Κεφαλαιακή απαίτηση φερεγγυότητας	62.737	60.260	2.477

Διαχείριση κεφαλαίων

ΑΝΑΛΥΣΗ ΜΕΤΑΒΟΛΩΝ ΚΕΦΑΛΑΙΑΚΗΣ ΑΠΑΙΤΗΣΗΣ ΦΕΡΕΓΓΥΟΤΗΤΑΣ- ΜΕΡΙΚΟ ΕΣΩΤΕΡΙΚΟ ΥΠΟΔΕΙΓΜΑ

σε χιλ. ευρώ

	2022	2021
Αρχικό υπόλοιπο	60.260	61.141
Αναμόρφωση		
Αλλαγή στην περίμετρο		
Αλλαγή στη μεθοδολογία		
Αλλαγή σε κίνδυνο αγοράς	7.103	3.306
Αλλαγή στον κίνδυνο αθέτησης αντισυμβαλλομένου	1.471	749
Μεταβολή του κινδύνου ανάληψης ασφαλίσεων ζωής	-	
Μεταβολή του κινδύνου ανάληψης ασφαλίσεων υγείας	53	-68
Μεταβολή του κινδύνου ανάληψης ασφαλίσεων κατά ζημιών	801	2.411
Μεταβολή στις επιπτώσεις διαφοροποίησης	-4.423	-2.204
Αλλαγή στον λειτουργικό κίνδυνο	-143	-7
Μεταβολή του συντελεστή προσαρμογής	-997	669
Μεταβολή στην ικανότητα απορρόφησης ζημιών των αναμενόμενων κερδών <ΜΕΥ>	-1.389	-5.735
Τελικό υπόλοιπο	62.737	60.260



Όπως παρουσιάζεται στον πίνακα και το γράφημα παραπάνω, ο κίνδυνος αγοράς αυξήθηκε κατά 7,1 εκατ. ευρώ κυρίως λόγω της αύξησης της κεφαλαιακής προσαρμογής για τον κίνδυνο πληθωρισμού (κεφαλαιακή διόρθωση του πυλώνα II), που ποσοτικοποιείται μέσω του κινδύνου επιτοκίων και απεικονίζεται εντός του κινδύνου αγοράς. Ο κίνδυνος αθέτησης αντισυμβαλλομένου αυξήθηκε κατά 1,5 εκατ. ευρώ λόγω της αύξησης των διαθέσιμων σε ελληνικές τράπεζες (τύπος I). Ο κίνδυνος ανάληψης ασφαλίσεων κατά ζημιών αυξήθηκε κατά 0,8 εκατ. ευρώ και οφείλεται στην αύξηση του κινδύνου ακύρωσης και στην αύξηση του καταστροφικού κινδύνου. Η ικανότητα απορρόφησης ζημιών των αναμενόμενων κερδών αυξήθηκε κατά 1,4 εκατ. ευρώ, επιδρώντας μειωτικά στην κεφαλαιακή απαίτηση φερεγγυότητας λόγω της αναθεώρησης της βάσης υπολογισμού, δηλαδή της χρήσης του ανανεωμένου επιχειρηματικού σχεδίου. Η ικανότητα απορρόφησης ζημιών των αναβαλλόμενων φόρων αυξήθηκε κατά 1 εκατ. ευρώ λόγω της αύξησης του φορολογικού συντελεστή. Ο λειτουργικός κίνδυνος παρέμεινε σχεδόν αμετάβλητος.

Διαχείριση κεφαλαίων

ΕΠΙΔΡΑΣΗ ΤΗΣ ΠΡΟΣΑΡΜΟΓΗΣ ΛΟΓΩ ΜΕΤΑΒΛΗΤΟΤΗΤΑΣ

Η χρήση της προσαρμογής λόγω μεταβλητότητας έχει αντίκτυπο στην αξία της βέλτιστης εκτίμησης των ασφαλιστικών υποχρεώσεων. Η μη χρήση της προσαρμογής λόγω μεταβλητότητας οδηγεί σε υψηλότερη τιμή της βέλτιστης εκτίμησης και, κατά συνέπεια, του περιθωρίου κινδύνου. Και οι δύο αυξήσεις έχουν αντίκτυπο στους αναβαλλόμενους φόρους. Η υψηλότερη τιμή της βέλτιστης εκτίμησης έχει επίσης μια αυξητική επίπτωση στην κεφαλαιακή απαίτηση φερεγγυότητας.

ΕΠΙΠΤΩΣΕΙΣ ΠΡΟΣΑΡΜΟΓΗΣ ΛΟΓΩ ΜΕΤΑΒΛΗΤΟΤΗΤΑΣ

σε χιλ. ευρώ

	Συμπεριλαμβανομένων ΠΜ	Μη συμπεριλαμβανομένων ΠΜ	Μεταβολή
Κίνδυνος αγοράς	22.080	21.993	87
Κίνδυνος αθέτησης αντισυμβαλλόμενου	8.720	8.720	0
Κίνδυνος ανάληψης ασφαλίσεων ζωής			
Κίνδυνος ανάληψης ασφαλίσεων υγείας	770	770	0
Κίνδυνος ανάληψης ασφαλίσεων κατά ζημιών	69.228	69.473	-246
Κίνδυνος ασώματων ακινητοποιήσεων			
Διαφοροποίηση	-18.137	-18.105	-32
Βασική κεφαλαιακή απαίτηση φερεγγυότητας	82.660	82.851	-191
Ικανότητα απορρόφησης ζημιών των αναμενόμενων κερδών	-11.939	-11.939	0
Ικανότητα απορρόφησης ζημιών των τεχνικών προβλέψεων			
Ικανότητα απορρόφησης ζημιών των αναβαλλόμενων φόρων	-15.102	-14.823	-280
Λειτουργικός κίνδυνος	7.118	7.152	-34
Κεφαλαιακή απαίτηση φερεγγυότητας	62.737	63.242	-505

Αυτός ο πίνακας παρουσιάζει την επίδραση της προσαρμογής λόγω μεταβλητότητας. Όπως φαίνεται η επίδραση αυτή είναι συνολικά 0,5 εκατ. ευρώ.

Ε.2.1. ΚΙΝΔΥΝΟΣ ΑΓΟΡΑΣ

Οι κεφαλαιακές απαιτήσεις για τον κίνδυνο αγοράς βασίζονται στα περιουσιακά στοιχεία και υποχρεώσεις που αναγνωρίζονται στον ισολογισμό κατά ΦΙΙ.

Ο επόμενος πίνακας παρουσιάζει το απαιτούμενο κεφάλαιο για τον κίνδυνο αγοράς.

ΚΙΝΔΥΝΟΣ ΑΓΟΡΑΣ

σε χιλ. ευρώ

	2022	2021	Μεταβολή
Επιτοκίων	19.360	7.855	11.506
Μετοχών	6.890	8.969	-2.079
Τιμών ακινήτων	332	366	-34
Πιστωτικού Περιθωρίου	3.996	4.157	-161
Κίνδυνος συγκέντρωσης	-	-	-
Συνάλλαγματικός	199	218	-19
Διαφοροποίηση	-8.698	-6.588	-2.110
Κίνδυνος αγοράς	22.080	14.977	7.103

Διαχείριση κεφαλαίων

ΑΝΑΛΥΣΗ ΜΕΤΑΒΟΛΩΝ ΚΙΝΔΥΝΟΥ ΑΓΟΡΑΣ

σε χιλ. ευρώ

	2022	2021
Κεφαλαιακές απαιτήσεις φερεγγυότητας προηγούμενης περιόδου	14.977	11.671
Αναμόρφωση		
Αλλαγή στην περίμετρο		
Αλλαγή στη μεθοδολογία		
Αλλαγή στον κίνδυνο επιτοκίων	11.506	623
Αλλαγή στον κίνδυνο μετοχών	-2.079	2.606
Αλλαγή στον κίνδυνο τιμών ακινήτων	-34	-4
Αλλαγή στον κίνδυνο πιστωτικών περιθωρίων	-161	1.180
Μεταβολή στον κίνδυνο συγκέντρωσης της αγοράς	-	-
Μεταβολή στον συναλλαγματικό κίνδυνο	-19	58
Μεταβολή στις επιπτώσεις διαφοροποίησης	-2.110	-1.157
Κεφαλαιακές απαιτήσεις φερεγγυότητας τρέχουσα περίοδο αναφοράς	22.080	14.977

Ο κίνδυνος αγοράς παρουσίασε άνοδο το 2022 συγκριτικά με το 2021 κατά 7,1 εκατ. ευρώ. Η αύξηση οφείλεται στην «κεφαλαιακή προσαρμογή» για τον κίνδυνο πληθωρισμού που χρησιμοποιείται σαν κεφαλαιακή διόρθωση του πυλώνα II, ποσοτικοποιείται μέσω του κινδύνου επιτοκίων και απεικονίζεται εντός του κινδύνου αγοράς.

ΚΙΝΔΥΝΟΣ ΕΠΙΤΟΚΙΩΝ

Η Ιντεραμέρικαν χρησιμοποιεί μερικό εσωτερικό υπόδειγμα για τον υπολογισμό κεφαλαιακής απαίτησης και συγκεκριμένα για τον κίνδυνο ασφαλίστρου και αποθέματος ασφαλίσεων κατά ζημιών. Σε αυτό το εσωτερικό υπόδειγμα η Ιντεραμερικαν έχει αποφασίσει ότι ο κίνδυνος πληθωρισμού δεν συμπεριλαμβάνεται στον ασφαλιστικό κίνδυνο αλλά ανήκει στον κίνδυνο αγοράς. Αυτό εκφράζεται ως «κεφαλαιακή προσαρμογή» για τον κίνδυνο πληθωρισμού και περιλαμβάνεται στον κίνδυνο επιτοκίων. Η κεφαλαιακή προσαρμογή για τον κίνδυνο πληθωρισμού είναι 16,4 εκατ. ευρώ στο σύνολο του κινδύνου επιτοκίων.

ΚΙΝΔΥΝΟΣ ΕΠΙΤΟΚΙΩΝ

σε χιλ. ευρώ

	2022	2021	Μεταβολή
Επίδραση από την πτώση των επιτοκίων	16.127	4.770	11.357
Επίδραση από την άνοδο των επιτοκίων	19.360	7.855	11.506
Κίνδυνος επιτοκίων	19.360	7.855	11.506

ΑΝΑΛΥΣΗ ΜΕΤΑΒΟΛΩΝ ΚΙΝΔΥΝΟΥ ΕΠΙΤΟΚΙΩΝ

σε χιλ. ευρώ

	2022	2021
Κεφαλαιακές απαιτήσεις φερεγγυότητας προηγούμενης περιόδου	7.855	7.231
Αναμόρφωση	13.615	-
Αλλαγή στην περίμετρο		
Αλλαγή στη μεθοδολογία	13.615	
Έκθεση	7.866	-591
Μεταβολή του συντελεστή όγκου	7.866	-591
Μείωση χαρτοφυλακίου		-591
Αύξηση χαρτοφυλακίου	7.866	
Άλλο		
Μεταβολή του προεξοφλητικού επιτοκίου	-9.974	1.214
Μεταβολή στις επιπτώσεις διαφοροποίησης		
Άλλο		
Κεφαλαιακές απαιτήσεις φερεγγυότητας τρέχουσα περίοδο αναφοράς	19.360	7.855

Διαχείριση κεφαλαίων

Η αύξηση στον κίνδυνο επιτοκίων προέρχεται κυρίως από την αύξηση της «κεφαλαιακής προσαρμογής» για τον κίνδυνο πληθωρισμού. Η ισχύουσα μεθοδολογία υπολογισμού του κινδύνου πληθωρισμού βασίζεται στις αναλογιστικές υποχρεώσεις (εκροές) και τις προκύπτουσες εκτιμήσεις μελλοντικών χρηματορροών (τόσο για το εν ισχύ όσο και για το νέας παραγωγής χαρτοφυλάκιο). Λαμβάνοντας υπόψη πίνακες στοχαστικών προσομοιώσεων σχετικών πληθωριστικών δεικτών, υπολογίζεται η τελική εκτίμηση των παραπάνω υποχρεώσεων στον βαθμό που αυτές σχετίζονται με τους συγκεκριμένους πληθωριστικούς δείκτες.

Οι στοχαστικές προσομοιώσεις των πληθωριστικών δεικτών λαμβάνονται από την Achmea. Δεδομένης της πρόσφατης πληθωριστικής πίεσης για το 2022, η διαδικασία υπολογισμού συμπεριλαμβανομένου και του αποτελέσματος των προσομοιώσεων, αναθεωρήθηκε και ενσωματώθηκε στους υπολογισμούς του 2022. Ως εκ τούτου, η εκτίμηση για τον κίνδυνο πληθωρισμού παρουσιάζει σημαντική αύξηση το 2022 συγκριτικά με το 2021.

Ο κίνδυνος επιτοκίου από το ALM έχει αυξηθεί στα 3,1 εκ. καθώς η μεσοσταθμισμένη διάρκεια του ενεργητικού είναι μεγαλύτερη από του παθητικού και επιβαρύνει τον εν λόγω κίνδυνο όταν αυξάνονται τα επιτόκια.

ΚΙΝΔΥΝΟΣ ΜΕΤΟΧΩΝ

Η Ιντεραμέρικαν Ζημιών δεν χρησιμοποιεί κανένα μεταβατικό μέτρο.

Το 2016 η Ευρωπαϊκή Επιτροπή εισήγαγε μια νέα ταξινόμηση για «επιλέξιμες επενδύσεις υποδομής». Η Ιντεραμέρικαν δεν διαθέτει επί του παρόντος τέτοιες επιλέξιμες επενδύσεις υποδομών.

ΚΙΝΔΥΝΟΣ ΜΕΤΟΧΩΝ

σε χιλ. ευρώ

	2022	2021	Μεταβολή
Μετοχές τύπου 1	2.862	4.088	-1.226
- Επενδύσεις σε μετοχές που δεν υπόκεινται σε MMTM	2.862	4.088	-1.226
Μετοχές τύπου 2	4.478	5.486	-1.008
- Επενδύσεις σε μετοχές που δεν υπόκεινται σε MMTM	4.478	5.486	-1.008
Διαφοροποίηση κινδύνου	-450	-605	154
Κίνδυνος μετοχών	6.890	8.969	-2.079

ΑΝΑΛΥΣΗ ΜΕΤΑΒΟΛΩΝ ΚΙΝΔΥΝΟΥ ΜΕΤΟΧΩΝ

σε χιλ. ευρώ

	2022	2021
Κεφαλαιακές απαιτήσεις φερεγγυότητας προηγούμενης περιόδου	8.969	6.363
Αναμόρφωση	-	-
Αλλαγή στην περίμετρο		
Αλλαγή στη μεθοδολογία		
Έκθεση	-1.444	2.140
Μεταβολή του συντελεστή όγκου	-1.444	2.140
Μείωση χαρτοφυλακίου	-1.444	
Αύξηση χαρτοφυλακίου		2.140
Άλλο		
Μεταβολή του προεξοφλητικού επιτοκίου	-790	657
Μεταβολή στις επιπτώσεις διαφοροποίησης	154	-191
Άλλο		
Κεφαλαιακές απαιτήσεις φερεγγυότητας τρέχουσα περίοδο αναφοράς	6.890	8.969

Η μείωση στον κίνδυνο μετοχών το 2022 προέρχεται κυρίως από την μείωση αποτίμησης των συμμετοχών καθώς και μείωση της αξίας των μετοχικών αμοιβαίων.

Διαχείριση κεφαλαίων

ΚΙΝΔΥΝΟΣ ΤΙΜΩΝ ΑΚΙΝΗΤΩΝ

ΚΙΝΔΥΝΟΣ ΤΙΜΩΝ

σε χιλ. ευρώ

	2022	2021	Μεταβολή
Κίνδυνος τιμών ακινήτων	332	366	-34

ΑΝΑΛΥΣΗ ΜΕΤΑΒΟΛΩΝ ΚΙΝΔΥΝΟΥ ΤΙΜΩΝ ΑΚΙΝΗΤΩΝ

σε χιλ. ευρώ

	2022	2021	
Κεφαλαιακές απαιτήσεις φερεγγυότητας προηγούμενης περιόδου	365	370	
Αναμόρφωση	-	-	
Αλλαγή στην περίμετρο			
Αλλαγή στη μεθοδολογία			
Έκθεση	-34	-4	
Μεταβολή του συντελεστή όγκου	-34	-4	
Μείωση χαρτοφυλακίου	-34	-4	
Αύξηση χαρτοφυλακίου			
Άλλο			
Μεταβολή του προεξοφλητικού επιτοκίου			
Μεταβολή στις επιπτώσεις διαφοροποίησης			
Άλλο			
Κεφαλαιακές απαιτήσεις φερεγγυότητας τρέχουσα περίοδο αναφοράς	332	365	

ΚΙΝΔΥΝΟΣ ΠΙΣΤΩΤΙΚΩΝ ΠΕΡΙΘΩΡΙΩΝ

ΚΙΝΔΥΝΟΣ ΠΙΣΤΩΤΙΚΩΝ ΠΕΡΙΘΩΡΙΩΝ

σε χιλ. ευρώ

	2022	2021	Μεταβολή
Ομόλογα και δάνεια	3.996	4.157	-161
Πιστωτικά παράγωγα			
Πτωτικό σοκ για πιστωτικά παράγωγα			
Ανοδικό σοκ για πιστωτικά παράγωγα			
Θέσεις τιτλοποίησης			
Τιτλοποιήσεις τύπου 1			
Τιτλοποιήσεις τύπου 2			
Εκ νέου τιτλοποιήσεις			
Κίνδυνος πιστωτικών περιθωρίων	3.996	4.157	-161

ΑΝΑΛΥΣΗ ΜΕΤΑΒΟΛΩΝ ΚΙΝΔΥΝΟΥ ΠΙΣΤΩΤΙΚΩΝ

σε χιλ. ευρώ

	2022	2021	
Κεφαλαιακές απαιτήσεις φερεγγυότητας προηγούμενης περιόδου	4.157	2.977	
Αναμόρφωση	-	-	
Αλλαγή στην περίμετρο			
Αλλαγή στη μεθοδολογία			
Έκθεση	224	944	
Μεταβολή του συντελεστή όγκου	224	944	
Μείωση χαρτοφυλακίου			
Αύξηση χαρτοφυλακίου	224	944	
Άλλο			
Μεταβολή του προεξοφλητικού επιτοκίου	-385	236	
Μεταβολή στις επιπτώσεις διαφοροποίησης			
Άλλο			
Κεφαλαιακές απαιτήσεις φερεγγυότητας τρέχουσα περίοδο αναφοράς	3.996	4.157	

Διαχείριση κεφαλαίων

Η Ιντεραμέρικαν χρησιμοποιεί αρκετούς οργανισμούς αξιολόγησης (Standard & Poors, Moody, Fitch) ώστε να ορίζεται η βαθμίδα πιστοληπτικής ικανότητας που χρειάζεται για τον προσδιορισμό των κεφαλαιακών απαιτήσεων. Τυχόν εκθέσεις που δεν έχουν αξιολογηθεί από οποιονδήποτε από αυτούς τους καθορισμένους οργανισμούς θα κατηγοριοποιούνται ως «μη αξιολογημένα» ακόμη και αν έχουν αξιολογηθεί πιστοληπτικά από άλλον μη καθορισμένο οίκο αξιολόγησης.

ΚΙΝΔΥΝΟΣ ΠΙΣΤΩΤΙΚΩΝ ΠΕΡΙΘΩΡΙΩΝ

σε χιλ. ευρώ

Βαθμίδα πίστωσης	Υπολειπόμενη διάρκεια συμβολαίου.	2022				2021			
		Αγοραία αξία	%	Διάρκεια	Κεφαλαιακή απαίτηση φερεγγυότητας	Αγοραία αξία	%	Διάρκεια	Κεφαλαιακή απαίτηση φερεγγυότητας
- 0	< 5								
	5-10								
	10-15								
	15-20								
	> 20								
- 1	< 5	9.379	12%	1,78	184	11.743	13%	1,69	219
	5-10								
	10-15								
	15-20								
	> 20								
- 2	< 5	39.779	52%	2,54	1.415	51.722	59%	2,85	2.064
	5-10					3.138	4%	5,71	235
	10-15								
	15-20								
	> 20								
- 3	< 5	17.837	23%	2,67	1.190	17.690	20%	3,00	1.325
	5-10								
	10-15								
	15-20					956	1%	15,13	240
	> 20								
- 4	< 5	5.334	7%	3,33	801				
	5-10								
	10-15								
	15-20								
	> 20								
- 5	< 5	500	1%	1,00	38				
	5-10								
	10-15								
	15-20								
	> 20								
- 6	< 5								
	5-10								
	10-15								
	15-20								
	> 20								
Χωρίς αξιολόγηση	< 5	2.840	4%	3,39	289	1.824	2%	1,35	74
	5-10	510	1%	5,39	80				
	10-15								
	15-20								
	> 20								
Σύνολο		76.181	100%		3.996	87.073	100%		4.157

Διαχείριση κεφαλαίων

Ο κίνδυνος πιστωτικών περιθωρίων μειώθηκε το 2022, κύριως λόγω της μείωσης του χαρτοφυλακίου παρα την προσθήκη ελληνικών εταιρικών ομολόγων χαμηλής πιστοληπτικής αξιολόγησης.

ΚΙΝΔΥΝΟΣ ΣΥΓΚΕΝΤΡΩΣΗΣ

Κεφαλαιακή απαίτηση για το κίνδυνο συγκέντρωσης αγοράς αναγνωρίζεται μόνο όταν η έκθεση σε ένα μόνο όνομα υπερβαίνει τα όρια που θέτει η οδηγία Φερεγγυότητα II. Τα κρατικά ομόλογα και οι παρόμοιοι τίτλοι, τα χρεόγραφα που συμπεριλαμβάνονται στην ενότητα κινδύνου αθέτησης αντισυμβαλλομένου και ορισμένα νομικά πρόσωπα του ομίλου δεν υπόκεινται σε αυτήν την κεφαλαιακή απαίτηση.

Ο παρακάτω πίνακας παρουσιάζει τους πέντε μεγαλύτερους εκδότες του χαρτοφυλακίου της Ιντεραμέρικαν Ζημιών.

ΚΙΝΔΥΝΟΣ ΣΥΓΚΕΝΤΡΩΣΗΣ (TOP 5)

σε χιλ. ευρώ

	Έκθεση	Σύνολο 2022	2021
Achmea deposit	9.609		
EUROCLEAR BANK SA	3.842		
BNP	3.365		
MYTILINEOS	3.198		
General Mills	3.169		
Σύνολο μεγαλύτερων 5 εκθέσεων Total exposure top 5	23.183		
Κίνδυνος συγκέντρωσης		0	0

ΑΝΑΛΥΣΗ ΜΕΤΑΒΟΛΩΝ ΚΙΝΔΥΝΟΥ ΣΥΓΚΕΝΤΡΩΣΗΣ

σε χιλ. ευρώ

	2022	2021
Κεφαλαιακές απαιτήσεις φερεγγυότητας προηγούμενης περιόδου	0	0
Αναμόρφωση		
Αλλαγή στην περίμετρο		
Αλλαγή στη μεθοδολογία		
Έκθεση	-	-
Μεταβολή του συντελεστή όγκου	-	-
Μείωση χαρτοφυλακίου	-	-
Αύξηση χαρτοφυλακίου		
Άλλο		
Μεταβολή του προεξοφλητικού επιτοκίου		
Μεταβολή στις επιπτώσεις διαφοροποίησης		
Άλλο		
Κεφαλαιακές απαιτήσεις φερεγγυότητας τρέχουσα περίοδο αναφοράς	0	0

ΣΥΝΑΛΛΑΓΜΑΤΙΚΟΣ ΚΙΝΔΥΝΟΣ

ΣΥΝΑΛΛΑΓΜΑΤΙΚΟΣ ΚΙΝΔΥΝΟΣ: ΚΑΘΑΡΗ ΕΚΘΕΣΗ

σε χιλ. ευρώ

	2022		2021	
	Έκθεση	%	Έκθεση	%
USD	-694	87	467	
GBP				
CHF				
LPY				
TLY				
Ανοίγματα σε άλλο νόμισμα (<3%)	-102	13	-1.340	
Σύνολο	-796	100	-873	100

Το ποσό που αναφέρεται σε άλλο νόμισμα αφορά τα liabilities σε ρουμανικό νόμισμα (Leu).

Διαχείριση κεφαλαίων

ΑΝΑΛΥΣΗ ΜΕΤΑΒΟΛΩΝ ΣΥΝΑΛΛΑΓΜΑΤΙΚΟΥ ΚΙΝΔΥΝΟΥ

σε χιλ. ευρώ

	2022	2021
Κεφαλαιακές απαιτήσεις φερεγγυότητας προηγούμενης περιόδου	218	161
Αναμόρφωση	-	-
Αλλαγή στην περίμετρο		
Αλλαγή στη μεθοδολογία		
Έκθεση	-19	58
Μεταβολή του συντελεστή όγκου	-19	58
Μείωση χαρτοφυλακίου	-19	
Αύξηση χαρτοφυλακίου		58
Άλλο		
Μεταβολή του προεξοφλητικού επιτοκίου		
Μεταβολή στις επιπτώσεις διαφοροποίησης		
Άλλο		
Κεφαλαιακές απαιτήσεις φερεγγυότητας τρέχουσα περίοδο αναφοράς	199	218

Η μεταβολή στον κίνδυνο συναλλάγματος οφείλεται κυρίως στην μείωση πρόβλεψης ζημιών στο χαρτοφυλάκιο που παράγει υποχρεώσεις σε Ρουμανικό νόμισμα στον κλάδο εγγυήσεων (υποχρέωση σε ξένο νόμισμα).

Ε.2.2. ΚΙΝΔΥΝΟΣ ΑΘΕΤΗΣΗΣ ΑΝΤΙΣΥΜΒΑΛΛΟΜΕΝΟΥ

ΚΙΝΔΥΝΟΣ ΑΘΕΤΗΣΗΣ

σε χιλ. ευρώ

	2022	2021	Μεταβολή
Αντασφάλεια	840	661	179
Παράγωγα			-
Τραπεζικά διαθέσιμα/Καταθέσεις σε αντασφαλιζόμενους	8.157	3.084	5.074
Νομικές δεσμεύσεις			-
Διαφοροποίηση	-3.842	-363	-3.479
Έκθεση τύπου 1	5.155	3.382	1.774
Απαιτήσεις	4.159	4.358	-199
Στεγαστικά δάνεια			-
Άλλο			-
Έκθεση τύπου 2	4.159	4.358	-199
Διαφοροποίηση	-594	-492	-103
Κίνδυνος αθέτησης αντισυμβαλλομένου	8.720	7.249	1.471

ΑΝΑΛΥΣΗ ΜΕΤΑΒΟΛΩΝ ΚΙΝΔΥΝΟΥ ΑΘΕΤΗΣΗΣ

σε χιλ. ευρώ

	2022	2021
Κεφαλαιακές απαιτήσεις φερεγγυότητας προηγούμενης περιόδου	7.249	6.500
Αναμόρφωση		
Αλλαγή στην περίμετρο		
Αλλαγή στη μεθοδολογία		
Έκθεση		
Μεταβολή του συντελεστή όγκου		
Μείωση χαρτοφυλακίου		
Αύξηση χαρτοφυλακίου	1.574	845
Άλλο		
Μεταβολή του προεξοφλητικού επιτοκίου		
Αλλαγή στο προφίλ κινδύνου του αντισυμβαλλομένου	0	5
Μεταβολή στις επιπτώσεις διαφοροποίησης	-103	-102
Άλλο		
Κεφαλαιακές απαιτήσεις φερεγγυότητας τρέχουσα περίοδο αναφοράς	8.720	7.249

Διαχείριση κεφαλαίων

ΑΠΟΤΙΜΗΣΗ ΠΕΡΙΟΥΣΙΑΚΩΝ ΣΤΟΙΧΕΙΩΝ ΤΥΠΟΥ 1

σε χιλ. ευρώ

	2022	2021	Μεταβολή
Αντασφάλεια	42.931	40.035	2.896
Αρχική αξία	39.480	36.195	3.285
Επίδραση μεθόδων περιορισμού κινδύνου	3.450	3.840	-389
Αξία εξασφαλίσεων με προσαρμογή κινδύνου			
Παράγωγα			
Αρχική αξία			
Επίδραση μεθόδων περιορισμού κινδύνου			
Αξία εξασφαλίσεων με προσαρμογή κινδύνου			
Τραπεζικά διαθέσιμα/Αποταμιεύσεις στεγαστικών			
Τραπεζικά διαθέσιμα και καταθέσεις	13.543	20.609	-7.066
Νομικές δεσμεύσεις/Αποταμιεύσεις στεγαστικών			

Ο κίνδυνος αθέτησης αντισυμβαλλόμενου τύπου Ι από τραπεζικά διαθέσιμα είναι αυξημένος μιας και η αναλογία έκθεσης σε ελληνικές τράπεζες (χαμηλότερη πιστοληπτική αξιολόγηση) σε σχέση με τα συνολικά τραπεζικά διαθέσιμα έχει ενισχυθεί, παρόλο που στο σύνολο τους τα τραπεζικά διαθέσιμα είναι μειωμένα.

ΑΠΟΤΙΜΗΣΗ ΠΕΡΙΟΥΣΙΑΚΩΝ ΣΤΟΙΧΕΙΩΝ ΤΥΠΟΥ 2

σε χιλ. ευρώ

	2022	2021	Μεταβολή
Ενυπόθηκα δάνεια			
Απαιτήσεις από ασφάλειες (ληξιπρόθεσμες)	805	1.450	-645
Απαιτήσεις από διαμεσολαβητές (ληξιπρόθεσμες)	2.267	1.609	657
Λοιπές απαιτήσεις	8.177	7.583	595
Προπληρωμές και λοιπά	721	565	156
Σύνολο	11.971	11.208	763

Το 2022 ο κίνδυνος αθέτησης αντισυμβαλλόμενου τύπου ΙΙ παρουσίασε αύξηση σε όγκο απαιτήσεων 0,8 εκατ ευρώ κυρίως από την αύξηση των απαιτήσεων από διαμεσολαβητές και από λοιπές απαιτήσεις.

Ε.2.3. ΑΣΦΑΛΙΣΤΙΚΟΣ ΚΙΝΔΥΝΟΣ ΥΓΕΙΑΣ

Ο κίνδυνος ανάληψης ασφαλειών υγείας μπορεί να χωριστεί σε ασφαλίσεις υγείας με τεχνική βάση αντίστοιχη με εκείνη των ασφαλίσεων ζωής (SLT) και ασφαλίσεις με διαφορετική τεχνική βάση από εκείνη των ασφαλίσεων ζωής (NSLT). Ο ασφαλιστικός κίνδυνος SLT αφορά τις συμπληρωματικές καλύψεις υγείας και ανικανότητας προγραμμάτων ζωής, ενώ ο NSLT τους κλάδους κατά ΦΙΙ Ιατρικών Εξόδων, Αποζημίωσης Εργαζομένων και Προστασίας Εισοδήματος.

Η Ιντεραμέρικαν Ζημιών είναι εκτεθημένη μόνο στην Προστασία Εισοδήματος, η οποία περιλαμβάνεται στη μεθοδολογία του ΜΕΥ.

Διαχείριση κεφαλαίων

ΚΙΝΔΥΝΟΣ ΑΝΑΛΗΨΗΣ ΑΣΦΑΛΙΣΕΩΝ ΥΓΕΙΑΣ NSLT – ΜΕΡΙΚΟ ΕΣΩΤΕΡΙΚΟ ΥΠΟΔΕΙΓΜΑ

σε χιλ. ευρώ

	2022	2021	Μεταβολή
Ακυρώσεις	205	192	13
Ασφαλίσεων και αποθέματος	742	690	52
Διαφοροποίηση κινδύνου	-177	-166	-11
Ασφαλιστικός κίνδυνος υγείας NSLT	770	716	53
			0
Καταστροφικός Κίνδυνος Υγείας	0	0	0
Διαφοροποίηση κινδύνου	0	0	0
Κεφαλαιακή απαίτηση ασφαλιστικού κινδύνου Υγείας NSLT	770	716	53

ΑΝΑΛΥΣΗ ΜΕΤΑΒΟΛΩΝ ΚΙΝΔΥΝΟΥ ΑΝΑΛΗΨΗΣ ΑΣΦΑΛΙΣΕΩΝ ΥΓΕΙΑΣ - ΜΕΡΙΚΟ ΕΣΩΤΕΡΙΚΟ ΥΠΟΔΕΙΓΜΑ

σε χιλ. ευρώ

	2022	2021
Κεφαλαιακές Απαιτήσεις Φερεγγυότητας προηγούμενης περιόδου	716	784
Αναμόρφωση		
Αλλαγή στην περίμετρο		
Αλλαγή στη μεθοδολογία		
Μεταβολή στον κίνδυνο θνησιμότητας		
Μεταβολή στον κίνδυνο μακροζωίας		
Μεταβολή στον κίνδυνο αναπηρίας/νοσηρότητας		
Μεταβολή στον κίνδυνο εμφάνισης		
Μεταβολή στον κίνδυνο ακυρώσεων SLT		
Μεταβολή στον κίνδυνο εξόδων		
Μεταβολή στον κίνδυνο ανάκτησης και αναθεώρησης		
Μεταβολή στον κίνδυνο αναθεώρησης		
Μεταβολή στις επιπτώσεις διαφοροποίησης SLT		
Μεταβολή στον κίνδυνο ακυρώσεων NSLT	13	-153
Μεταβολή στον κίνδυνο ασφαλίσεων και αποθέματος	52	-14
Μεταβολή στις επιπτώσεις διαφοροποίησης NSLT Υγείας	-11	99
Μεταβολή στον καταστροφικό κίνδυνο υγείας		
Μεταβολή στις επιπτώσεις διαφοροποίησης		
Κεφαλαιακές Απαιτήσεις Φερεγγυότητας τρέχουσα περίοδο	769	716

Διαχείριση κεφαλαίων

**ΑΝΑΛΥΣΗ ΤΗΣ ΜΕΤΑΒΟΛΗΣ ΚΙΝΔΥΝΟΥ ΑΚΥΡΩΣΕΩΝ
ΑΣΦΑΛΙΣΕΩΝ ΥΓΕΙΑΣ ΜΕ ΔΙΑΦΟΡΕΤΙΚΗ ΤΕΧΝΙΚΗ ΒΑΣΗ ΜΕ
ΕΚΕΙΝΗ ΤΗΣ ΑΣΦΑΛΙΣΗΣ ΖΩΗΣ (NSLT)**

σε χιλ. ευρώ

	2022	2021
Αρχικό υπόλοιπο	192	345
Αναμόρφωση	0	-191
Αλλαγή στην περίμετρο		
Αλλαγή στη μεθοδολογία		-191
Έκθεση	13	38
Μεταβολή του συντελεστή όγκου	13	38
Μεταβολή του προεξοφλητικού επιτοκίου		
Μεταβολή στις επιπτώσεις διαφοροποίησης		
Άλλο		
Τελικό υπόλοιπο	205	192

Ο κίνδυνος ανάληψης ασφαλίσεων υγείας NSLT αυξήθηκε σε σύγκριση με το 2021. Η μεταβολή προέρχεται από την αύξηση του κινδύνου ασφαλιστρών και αποθέματος.

ΜΕΤΡΗΣΗ ΟΓΚΟΥ ΚΙΝΔΥΝΟΥ ΑΣΦΑΛΙΣΤΡΩΝ ΥΓΕΙΑΣ NSLT

σε χιλ. ευρώ

	2022	2021	Μεταβολή
Ασφάλιση ιατρικών εξόδων και αναλογική αντασφάλιση			
Ασφάλιση προστασίας εισοδήματος και αναλογική αντασφάλιση	2.464	2.109	354
Ασφάλιση αποζημίωσης εργαζομένων και αναλογική αντασφάλιση			
Μη αναλογική αντασφάλιση υγείας			
Σύνολο	2.464	2.109	354

**ΑΝΑΛΥΣΗ ΤΗΣ ΜΕΤΑΒΟΛΗΣ ΤΟΥ ΚΙΝΔΥΝΟΥ ΑΣΦΑΛΙΣΤΡΩΝ ΚΑΙ ΑΠΟΘΕΜΑΤΟΣ
ΑΣΦΑΛΙΣΕΩΝ ΥΓΕΙΑΣ ΜΕ ΔΙΑΦΟΡΕΤΙΚΗ ΤΕΧΝΙΚΗ ΒΑΣΗ ΜΕ ΕΚΕΙΝΗ ΤΗΣ
ΑΣΦΑΛΙΣΗΣ ΖΩΗΣ (NSLT)**

σε χιλ. ευρώ

	2022	2021
Αρχικό υπόλοιπο	690	704
Αναμόρφωση		
Αλλαγή στην περίμετρο		
Αλλαγή στη μεθοδολογία		
Έκθεση		
Μεταβολή του συντελεστή όγκου	58	-13
Μεταβολή του προεξοφλητικού επιτοκίου	-7	-1
Μεταβολή στις επιπτώσεις διαφοροποίησης		
Άλλο		
Τελικό υπόλοιπο	742	690

Η εξέλιξη από το 2021 έως το 2022 οφείλεται στην εξέλιξη της αντίστοιχης έκθεσης.

Διαχείριση κεφαλαίων

Ε.2.4. ΑΣΦΑΛΙΣΤΙΚΟΣ ΚΙΝΔΥΝΟΣ ΖΗΜΙΩΝ

ΚΙΝΔΥΝΟΣ ΑΝΑΛΗΨΗΣ ΑΣΦΑΛΙΣΕΩΝ ΚΑΤΑ ΖΗΜΙΩΝ - ΜΕΡΙΚΟ ΕΣΩΤΕΡΙΚΟ ΥΠΟΔΕΙΓΜΑ

σε χιλ. ευρώ

	2022	2021	Μεταβολή
Ακυρώσεις	10.114	9.255	859
Ασφαλίστρων και αποθέματος	64.349	64.713	-364
Καταστροφικός	12.340	9.717	2.624
Διαφοροποίηση κινδύνου	-17.576	-15.258	-2.318
Κεφαλαιακή απαίτηση ασφαλιστικού κινδύνου Ζημιών	69.228	68.427	801

ΑΝΑΛΥΣΗ ΜΕΤΑΒΟΛΩΝ ΚΙΝΔΥΝΟΥ ΑΝΑΛΗΨΗΣ ΑΣΦΑΛΙΣΕΩΝ ΚΑΤΑ ΖΗΜΙΩΝ - ΜΕΡΙΚΟ ΕΣΩΤΕΡΙΚΟ ΥΠΟΔΕΙΓΜΑ

σε χιλ. ευρώ

	2022	2021
Αρχικό υπόλοιπο	68.427	66.016
Αναμόρφωση		
Αλλαγή στην περίμετρο		
Αλλαγή στη μεθοδολογία		
Μεταβολή στον κίνδυνο ακύρωσης	859	-3.395
Μεταβολή στους κινδύνους ασφαλίστρων και αποθέματος	-364	2.583
Μεταβολή στον καταστροφικό κίνδυνο	2.624	1.183
Μεταβολή από τις επιπτώσεις διαφοροποίησης	-2.318	2.040
Τελικό υπόλοιπο	69.228	68.427

ΚΙΝΔΥΝΟΣ ΑΚΥΡΩΣΗΣ

ΑΝΑΛΥΣΗ ΜΕΤΑΒΟΛΩΝ ΤΟΥ ΚΙΝΔΥΝΟΥ ΑΚΥΡΩΣΗΣ ΑΣΦΑΛΙΣΕΩΝ ΚΑΤΑ ΖΗΜΙΩΝ - ΤΥΠΟΠΟΙΗΜΕΝΗ ΜΕΘΟΔΟΣ

σε χιλ. ευρώ

	2022	2021
Αρχικό υπόλοιπο	9.255	12.651
Αναμόρφωση	0	-5.970
Αλλαγή στην περίμετρο		
Αλλαγή στη μεθοδολογία		-5.970
Έκθεση	859	2.575
Μεταβολή του συντελεστή όγκου	859	2.575
Μεταβολή του προεξοφλητικού επιτοκίου		
Μεταβολή στις επιπτώσεις διαφοροποίησης		
Άλλο	0	0
Τελικό υπόλοιπο	10.114	9.255

Ο κίνδυνος ακύρωσης αυξήθηκε το 2022 έναντι του 2021 κατά 0,9 εκατ. ευρώ. Η μεταβολή προέρχεται από την αλλαγή παραδοχών κατανομής των μελλοντικών δόσεων ασφαλίστρων των ασφαλιστικών μεσιτών μεταξύ των επιχειρησιακών κλάδων στο μοντέλο υπολογισμού της βέλτιστης εκτίμησης ασφαλίστρων.

Διαχείριση κεφαλαίων

ΚΙΝΔΥΝΟΣ ΑΣΦΑΛΙΣΤΡΩΝ ΚΑΙ ΑΠΟΘΕΜΑΤΟΣ

ΚΙΝΔΥΝΟΣ ΑΣΦΑΛΙΣΤΡΩΝ - ΜΕΡΙΚΟ ΕΣΩΤΕΡΙΚΟ ΥΠΟΔΕΙΓΜΑ

σε χιλ. ευρώ

	2022		2021	
	Τελικά Ακαθάριστα Ποσά Ζημιών	Έξοδα	Τελικά Ακαθάριστα Ποσά Ζημιών	Έξοδα
Αστική ευθύνη αυτοκινήτων	30.964	3.002	30.518	2.316
Αυτοκίνητα, λοιποί κλάδοι	7.727	946	9.154	784
Θαλάσσιες, Αεροπορικές και άλλες μεταφορές	2.607	109	2.052	116
Πυρός και λοιπών υλικών ζημιών	13.260	1.036	10.680	943
Γενικής αστικής ευθύνης	3.740	389	3.721	333
Πιστώσεων και εγγυήσεων	898	-	435	-
Νομικής προστασίας	290	261	430	263
Βοηθείας	112	-	134	-
Διάφορες χρηματικές απώλειες	999	230	2.161	234
Μη αναλογική αντασφάλιση πυρός				
Μη αναλογική αντασφάλιση ατυχημάτων				
Μη αναλογική αντασφάλιση μεταφορών				
Σύνολο	60.595	5.973	59.285	4.989

ΚΙΝΔΥΝΟΣ ΑΠΟΘΕΜΑΤΟΣ - ΜΕΡΙΚΟ ΕΣΩΤΕΡΙΚΟ ΥΠΟΔΕΙΓΜΑ

σε χιλ. ευρώ

	2022		2021	
	Απόθεμα για εκκρεμείς ζημιές	Έξοδα	Απόθεμα για εκκρεμείς ζημιές	Έξοδα
Αστική ευθύνη αυτοκινήτων	18.392		20.612	
Αυτοκίνητα, λοιποί κλάδοι	1.544		1.854	
Θαλάσσιες, Αεροπορικές και άλλες μεταφορές	1.715		2.077	
Πυρός και λοιπών υλικών ζημιών	5.678		5.679	
Γενικής αστικής ευθύνης	1.857		2.241	
Πιστώσεων και εγγυήσεων				
Νομικής προστασίας	234		307	
Βοηθείας				
Διάφορες χρηματικές απώλειες	1.908		222	
Μη αναλογική αντασφάλιση πυρός				
Μη αναλογική αντασφάλιση ατυχημάτων				
Μη αναλογική αντασφάλιση μεταφορών				
Σύνολο	31.328		32.993	

Διαχείριση κεφαλαίων

ΑΝΑΛΥΣΗ ΜΕΤΑΒΟΛΩΝ ΚΙΝΔΥΝΩΝ ΑΣΦΑΛΙΣΤΡΩΝ ΚΑΙ ΑΠΟΘΕΜΑΤΟΣ ΖΗΜΙΩΝ - ΜΕΡΙΚΟ ΕΣΩΤΕΡΙΚΟ ΥΠΟΔΕΙΓΜΑ

σε χιλ. ευρώ

	2022	2021
Αρχικό υπόλοιπο	64.713	62.130
Αναμόρφωση		
Αλλαγή στην περίμετρο		
Αλλαγή στη μεθοδολογία		
Έκθεση	6.090	3.485
Μεταβολή του συντελεστή όγκου	6.090	3.485
Μεταβολή του προεξοφλητικού επιτοκίου	-6.453	-902
Μεταβολή στις επιπτώσεις διαφοροποίησης		
Άλλο		
Τελικό υπόλοιπο	64.349	64.713

Ο κίνδυνος ασφαλιστρών και αποθέματος μειώθηκε κατά 0,4 εκατ. ευρώ σε σύγκριση με τον υπολογισμό του 2021. Οι επικαιροποιημένες εκτιμήσεις είναι χαμηλότερες για τον κίνδυνο αποθέματος, ενώ για τον κίνδυνο ασφαλιστρών είναι υψηλότερες συγκριτικά με επίπεδα του 2021. Η μείωση στον κίνδυνο αποθέματος οφείλεται στην χρήση του ανανεωμένου μερικού εσωτερικού υποδείγματος και στην αύξηση της καμπύλης επιτοκίων σε σχέση με το έτος 2021 και η μεταβολή προέρχεται κυρίως από την ομοιογενή ομάδα κινδύνου «Αστικής ευθύνης αυτοκινήτων». Ο κίνδυνος των ασφαλιστρών, συνολικά, είναι αυξημένος ως προς τα επίπεδα του 2021, ενώ οι μεταβολές ανά κλάδο οφείλονται στις προβλέψεις του επιχειρηματικού πλάνου του 2022 καθώς και στη χρήση του ανανεωμένου μερικού εσωτερικού υποδείγματος. Η αύξηση προέρχεται κυρίως από τις ομάδες κινδύνου «Αστικής ευθύνης αυτοκινήτων» και «Πυρός και λοιπών υλικών ζημιών».

ΚΑΤΑΣΤΡΟΦΙΚΟΣ ΚΙΝΔΥΝΟΣ

ΚΑΤΑΣΤΡΟΦΙΚΟΣ ΚΙΝΔΥΝΟΣ ΖΗΜΙΩΝ - ΜΕΡΙΚΟ ΕΣΩΤΕΡΙΚΟ ΥΠΟΔΕΙΓΜΑ

σε χιλ. ευρώ

	2022	2021	Μεταβολή
Φυσικές	12.134	9.453	2.681
Θύελλας			
Σεισμός	11.878	9.453	2.425
Πλημμύρα	2.479		2.479
Χαλαζόπτωση			
Καθίζηση			
Διαφοροποίηση κινδύνου	-2.223		-2.223
Ανθρωπεγενείς	2.250	2.250	0
Αστική ευθύνη αυτοκινήτων	2.000	2.000	0
Θαλάσσιες μεταφορές	250	250	0
Αεροπορικές μεταφορές			
Πυρός	1.000	1.000	0
Αστική Ευθύνη			
Πιστώσεις και Εγγυήσεις			
Διαφοροποίηση κινδύνου	-1.000	-1.000	0
Άλλο			
Διαφοροποίηση κινδύνου	-2.043	-1.986	-57
Κεφαλαιακή απαίτηση καταστροφικού κινδύνου ζημιών	12.340	9.717	2.624

Διαχείριση κεφαλαίων

ΑΝΑΛΥΣΗ ΜΕΤΑΒΟΛΩΝ ΚΑΤΑΣΤΡΟΦΙΚΟΥ ΚΙΝΔΥΝΟΥ
ΖΗΜΙΩΝ - ΜΕΡΙΚΟ ΕΣΩΤΕΡΙΚΟ ΥΠΟΔΕΙΓΜΑ

σε χιλ. ευρώ

	2022	2021
Κεφαλαιακές απαιτήσεις φερεγγυότητας προηγούμενης περιόδου	9.717	8.534
Αναμόρφωση		
Αλλαγή στην περίμετρο		
Αλλαγή στη μεθοδολογία		
Έκθεση	4.904	1.221
Μεταβολή του συντελεστή όγκου	4.904	1.221
Μείωση χαρτοφυλακίου		
Αύξηση χαρτοφυλακίου	4.904	1.221
Άλλο		
Μεταβολή του προεξοφλητικού επιτοκίου		
Μεταβολή στις επιπτώσεις διαφοροποίησης	-2.281	-38
Άλλο		
Κεφαλαιακές απαιτήσεις φερεγγυότητας τρέχουσα περίοδο	12.340	9.717

Η εξέλιξη του καταστροφικού κινδύνου οδηγείται από την επικαιροποιημένη διαμόρφωση του κινδύνου σεισμού και από την προσθήκη του κινδύνου πλημμύρας στον κίνδυνο φυσικών καταστροφών. Συγκεκριμένα, τα κεφάλαια για τις φυσικές καταστροφές έχουν αυξηθεί κατά 2,7 εκατ. ευρώ σε σχέση με το 2021 και οφείλεται στην αύξηση των ασφαλιζόμενων κεφαλαίων του κλάδου Πυρός και στην προσθήκη του κινδύνου πλημμύρας για τις χώρες Ρουμανίας και Βουλγαρίας στον υπολογισμό κεφαλαίων φυσικών καταστροφών με βάση την τυποποιημένη μέθοδο. Τα κεφάλαια για ανθρωπογενείς καταστροφές παρέμειναν σταθερά σε σχέση με το 2021.

Ε.2.5. ΛΕΙΤΟΥΡΓΙΚΟΣ ΚΙΝΔΥΝΟΣ

ΛΕΙΤΟΥΡΓΙΚΟΣ ΚΙΝΔΥΝΟΣ

σε χιλ. ευρώ

	2022	2021	Μεταβολή
Λειτουργικός κίνδυνος με βάση τις τεχνικές προβλέψεις	7.118	7.261	-143
Λειτουργικός κίνδυνος βάσει δεδουλευμένων ασφαλίσεων	6.786	6.268	517
Χρέωση πριν από τον καθορισμό ανώτατου ορίου	7.118	7.261	-143
ΚΓΠ Βασικής κεφαλαιακής απαίτησης	24.798	23.296	1.502
Χρέωση μετά τον καθορισμό ανώτατου ορίου	7.118	7.261	-143
Έξοδα δραστηριοτήτων unit linked	0	0	0
Κεφαλαιακή απαίτηση λειτουργικού κινδύνου	7.118	7.261	-143

Διαχείριση κεφαλαίων

ΑΝΑΛΥΣΗ ΜΕΤΑΒΟΛΩΝ ΛΕΙΤΟΥΡΓΙΚΟΥ ΚΙΝΔΥΝΟΥ

σε χιλ. ευρώ

	2022	2021
Αρχικό υπόλοιπο	7.261	7.269
Αναμόρφωση		
Αλλαγή στην περίμετρο		
Αλλαγή στη μεθοδολογία		
Έκθεση	525	75
Μεταβολή του συντελεστή όγκου	525	75
Μεταβολή του προεξοφλητικού επιτοκίου	-668	-82
Μεταβολή στις επιπτώσεις διαφοροποίησης		
Άλλο		
Τελικό υπόλοιπο	7.118	7.261

Ο λειτουργικός κίνδυνος μειώθηκε το 2022 σε σχέση με το 2021, ως ακόλουθο της αντίστοιχης κίνησης των τεχνικών προβλέψεων.

Ε.2.6. ΙΚΑΝΟΤΗΤΑ ΑΠΟΡΡΟΦΗΣΗΣ ΖΗΜΙΩΝ ΤΩΝ ΑΝΑΒΑΛΛΟΜΕΝΩΝ ΦΟΡΩΝ

Η ικανότητα απορρόφησης ζημιών των αναβαλλόμενων φόρων (εφεξής LACDT), αναφέρεται στην προσαρμογή που οι υποκείμενες εταιρίες μπορούν να διενεργήσουν υπολογίζοντας αυτή, υποβάλλοντας τον ισολογισμό κατά Φερεγγυότητα II σε προσομοίωση ακραίων καταστάσεων και προσδιορίζοντας τις συνέπειες στα φορολογικά στοιχεία της επιχείρησης. Η προσαρμογή αυτή πρέπει στη συνέχεια να υπολογίζεται βάσει των προσωρινών διαφορών μεταξύ των τιμών που προκύπτουν σε αυτό τον ισολογισμό και των αντίστοιχων στοιχείων για φορολογικούς σκοπούς.

Θεωρώντας ότι το φορολογικό πλαίσιο θα ισχύει και οποιαδήποτε αποτίμηση των στοιχείων του ισολογισμού σε νέες, κατά Φερεγγυότητα II, τιμές θα έχει κατ' αναλογία την φορολογική αντιμετώπιση που προβλέπεται από αυτό το φορολογικό πλαίσιο, τότε από την διαφορά αυτή που είναι είτε θετική είτε αρνητική (δημιουργεί κέρδος ή ζημιά), ευλόγως προβλέπουμε και την αντίστοιχη επιβάρυνση σε φόρο (σε περίπτωση θετικής/αύξησης της αξίας ενός για παράδειγμα στοιχείου το ενεργητικού), είτε την δυνατότητα απαίτησης από φόρο (σε περίπτωση αρνητικής/μείωσης της αξίας του ίδιου στοιχείου του ενεργητικού).

Περαιτέρω, από την συνήθη λειτουργική δραστηριότητα της εταιρίας μπορεί να προκύπτουν ζημιές ή κέρδη τα οποία δημιουργούν αναλόγως απαίτηση σε φόρο ή υποχρέωση σε φόρο. Ενώ η υποχρέωση κατά τα συνήθη είναι πληρωτέα την επόμενη χρήση από την ημερομηνία αναφοράς με την υποβολή της ετήσιας δήλωσης φορολογίας εισοδήματος, η απαίτηση μπορεί να μεταφερθεί μέχρι και πέντε έτη με σκοπό τον συμψηφισμό της με μελλοντικές υποχρεώσεις από την ίδια αιτία. Η πενταετία αφορά μόνο την μεταφορά στο μέλλον αλλά αναγνωρίζεται ως μελλοντική απαίτηση μόνο στον βαθμό που αυτή είναι εφικτή με βάση τον προγραμματισμό της επιχείρησης για τα αποτελέσματά της σε αυτή την ίδια περίοδο.

Διενεργείται λοιπόν μια ανάλυση της πιθανότητας ανακήσεως αυτής της απαίτησης με βάση τον ισχύοντα επιχειρηματικό προϋπολογισμό της επιχείρησης και τελικά απομειώνεται το συνολικό ποσό της απαίτησης στο ποσό αυτό που θα είναι εφικτό να ανακτηθεί.

Οι επιχειρήσεις πρέπει να υπολογίζουν την προσαρμογή για την ικανότητα απορρόφησης ζημιών των αναβαλλόμενων φόρων υποβάλλοντας τον ισολογισμό κατά Φερεγγυότητα II σε προσομοίωση ακραίων καταστάσεων και προσδιορίζοντας τις συνέπειες στα φορολογικά στοιχεία της επιχείρησης. Η προσαρμογή πρέπει στη συνέχεια να υπολογίζεται βάσει των προσωρινών διαφορών μεταξύ των τιμών κατά Φερεγγυότητα II που υποβλήθηκαν σε προσομοίωση ακραίων καταστάσεων και των αντίστοιχων στοιχείων για φορολογικούς σκοπούς.

Η εταιρία προχώρησε αναλύοντας την υπόθεση της δημιουργίας Αναβαλλόμενων Φορολογικών Απαιτήσεων ως αποτέλεσμα της εφαρμογής της στιγμιαίας απώλειας και προχώρησε περαιτέρω σε έλεγχο της πιθανότητας ανάκτησης αυτών των απαιτήσεων (DTA) με βάση την μελλοντική ικανότητα να δημιουργήσει αντίστοιχες φορολογικές υποχρεώσεις (DTL). Η διαφορά μεταξύ των δύο προσδιορίζει το μέγιστο ποσό που τελικώς αναγνωρίζεται και αποτελεί την προσαρμογή για την ικανότητα απορρόφησης των ζημιών των αναβαλλόμενων φόρων.

Διαχείριση κεφαλαίων

Οι υποθέσεις που χρησιμοποιήθηκαν για να υπολογιστεί η στιγμιαία απώλεια καθώς και η μελλοντική ικανότητα της επιχείρησης να απορροφήσει αυτή την απώλεια περιγράφονται σε αναλυτικό υπόμνημα που υποβλήθηκε στην Τράπεζα της Ελλάδος καθώς και στην εποπτική αρχή του ομίλου Achmea, την Τράπεζα της Ολλανδίας (De Nederlandsche Bank).

Το αποτέλεσμα αυτής της άσκησης ελέγχου της ικανότητας απορρόφησης ζημιών των αναβαλλόμενων φόρων εμφανίζεται στους επόμενους πίνακες.

ΙΚΑΝΟΤΗΤΑ ΑΠΟΡΡΟΦΗΣΗΣ ΖΗΜΙΩΝ ΤΩΝ ΑΝΑΒΑΛΛΟΜΕΝΩΝ ΦΟΡΩΝ

σε χιλ. ευρώ

	2022	2021	Μεταβολή
Κεφαλαιακή απαίτηση ικανότητας απορρόφησης ζημιών των αναβαλλόμενων φόρων	-15.102	-14.105	-997

ΑΝΑΛΥΣΗ ΜΕΤΑΒΟΛΩΝ ΙΚΑΝΟΤΗΤΑΣ ΑΠΟΡΡΟΦΗΣΗΣ ΖΗΜΙΩΝ ΤΩΝ ΑΝΑΜΕΝΟΜΕΝΩΝ ΦΟΡΩΝ

σε χιλ. ευρώ

	2022	2021
Αρχικό υπόλοιπο	-14.105	-14.774
Αναμόρφωση		
Αλλαγή στην περίμετρο		
Αλλαγή στη μεθοδολογία		
Έκθεση	465	112
Μεταβολή του συντελεστή όγκου	465	112
Μεταβολή του προεξοφλητικού επιτοκίου		
Μεταβολή της ανάλυσης της πιθανότητας ανακτήσεως	-1.462	557
Μεταβολή στις επιπτώσεις διαφοροποίησης		
Άλλο		
Τελικό υπόλοιπο	-15.102	-14.105

Όπως φαίνεται στους πίνακες, η ικανότητα απορρόφησης ζημιών των αναβαλλόμενων φόρων αυξήθηκε το 2022 σε σχέση με το 2021 κατά 1 εκατ. ευρώ. Η μεταβολή αυτή προέρχεται από την αναγνώριση 0,5 εκατ. ευρώ χαμηλότερης καθαρής αναβαλλόμενης φορολογικής υποχρέωσης στον ισολογισμό κατά ΦΙΙ. Η διαφορά των 1,5 εκατ. ευρώ προέρχεται από την ανανεωμένη ανάλυση της πιθανότητας ανακτήσεως του φόρου που έγινε βάσει του επιχειρηματικού προϋπολογισμού για την περίοδο 2023-2027.

Ε.2.7. ΙΚΑΝΟΤΗΤΑ ΑΠΟΡΡΟΦΗΣΗΣ ΖΗΜΙΩΝ ΤΩΝ ΑΝΑΜΕΝΟΜΕΝΩΝ ΚΕΡΔΩΝ

Η ικανότητα απορρόφησης ζημιών των αναμενόμενων κερδών περιγράφεται στη μεθοδολογία του μερικού εσωτερικού υποδείγματος. Εν συντομία, το οικονομικό αποτέλεσμα του προϋπολογισμού που σχετίζεται με τα στοιχεία που υπολογίζονται με τη χρήση του μερικού εσωτερικού υποδείγματος αφαιρούνται απλά από την κεφαλαιακή απαίτηση φερεγγυότητας προκειμένου να καταλήξουμε στην τελική κεφαλαιακή απαίτηση σύμφωνα με το μερικό εσωτερικό υπόδειγμα (μειωμένη κεφαλαιακή απαίτηση εάν η εκτίμηση είναι θετική, αυξημένη κεφαλαιακή απαίτηση εάν η εκτίμηση είναι αρνητική).

ΙΚΑΝΟΤΗΤΑ ΑΠΟΡΡΟΦΗΣΗΣ ΖΗΜΙΩΝ ΤΩΝ ΑΝΑΜΕΝΟΜΕΝΩΝ ΚΕΡΔΩΝ

σε χιλ. ευρώ

	2022	2021	Μεταβολή
Κεφαλαιακή απαίτηση ικανότητας απορρόφησης ζημιών των αναμενόμενων κερδών	-11.939	-10.550	-1.389

Διαχείριση κεφαλαίων

ΑΝΑΛΥΣΗ ΜΕΤΑΒΟΛΩΝ ΙΚΑΝΟΤΗΤΑΣ ΑΠΟΡΡΟΦΗΣΗΣ
ΖΗΜΙΩΝ ΤΩΝ ΑΝΑΜΕΝΟΜΕΝΩΝ ΚΕΡΔΩΝ

σε χιλ. ευρώ

	2022	2021
Αρχικό υπόλοιπο	-10.550	4.815
Αναμόρφωση		
Αλλαγή στην περίμετρο		
Αλλαγή στη μεθοδολογία		
Έκθεση	-1.389	-5.735
Μεταβολή του συντελεστή όγκου	-1.389	-5.735
Μείωση χαρτοφυλακίου	-1.389	-5.735
Αύξηση χαρτοφυλακίου		
Μεταβολή του προεξοφλητικού επιτοκίου		
Μεταβολή στις επιπτώσεις διαφοροποίησης		
Άλλο		
Τελικό υπόλοιπο	-11.939	-10.550

Η ικανότητα απορρόφησης ζημιών των αναμενόμενων κερδών παρέμεινε αρνητική, επιδρώντας μειωτικά στην κεφαλαιακή απαίτηση φερεγγυότητας λόγω της αναθεώρησης της βάσης υπολογισμού, δηλαδή της χρήσης του ανανεωμένου επιχειρηματικού σχεδίου. Η ικανότητα απορρόφησης ζημιών των αναμενόμενων κερδών ήταν επίσης αρνητική το 2021 καθώς σύμφωνα με το επιχειρηματικό σχέδιο 2022-2025, η εταιρία είχε κερδοφόρα επίπεδα. Σχετικά με τις υπολογιζόμενες κεφαλαιακές απαιτήσεις στο τέλος του έτους 2022, σύμφωνα με τις παραμέτρους υπολογισμού του επιχειρηματικού σχεδίου 2023-2026, το αναμενόμενο κέρδος το οποίο θα απομειώσει τις κεφαλαιακές απαιτήσεις για το 2022 (σε οικονομική βάση) είναι αυξημένο σε σχέση με το αντίστοιχο του 2021 του σχεδίου 2022-2025 καθώς στον προϋπολογισμό εντάχθηκαν περαιτέρω ενέργειες βελτίωσης της απόδοσης των κλάδων. Το προβαλλόμενο αυτό κέρδος οδηγεί σε μεγαλύτερη κεφαλαιακή μείωση. Πρέπει να σημειωθεί ότι οι παράμετροι υπολογισμού παρακολουθούνται διαρκώς προκειμένου οι διάφορες προβολές που σχετίζονται με αυτές να είναι όσο το δυνατόν πιο αντιπροσωπευτικές.

Ε.2.8. ΕΛΑΧΙΣΤΗ ΚΕΦΑΛΑΙΑΚΗ ΑΠΑΙΤΗΣΗ

ΕΛΑΧΙΣΤΗ ΚΕΦΑΛΑΙΑΚΗ ΑΠΑΙΤΗΣΗ – ΜΕΡΙΚΟ ΕΣΩΤΕΡΙΚΟ ΥΠΟΔΕΙΓΜΑ

€ 1,000

	2022	2021	Μεταβολή
Κεφαλαιακή απαίτηση φερεγγυότητας (SCR)	62.737	60.260	2.477
Ελάχιστη κεφαλαιακή απαίτηση (MCR)	28.232	27.117	1.115
MCR / SCR (%)	45%	45%	0%

Η ελάχιστη κεφαλαιακή απαίτηση (MCR) σαν ποσοστό της κεφαλαιακής απαίτησης φερεγγυότητας (SCR) δεν σημείωσε μεταβολή. Το MCR αυξήθηκε κατά 1,1 εκατ. ευρώ ακολουθώντας την μείωση του SCR.

Διαχείριση κεφαλαίων

Ε.3. ΔΙΑΦΟΡΕΣ ΜΕΤΑΞΥ ΤΗΣ ΤΥΠΟΠΟΙΗΜΕΝΗΣ ΜΕΘΟΔΟΥ ΚΑΙ ΤΟΥ ΜΕΡΙΚΟΥ ΕΣΩΤΕΡΙΚΟΥ ΥΠΟΔΕΙΓΜΑΤΟΣ

Η Ιντεραμέρικαν Ζημιών χρησιμοποιεί Μερικό Εσωτερικό Υπόδειγμα για τον υπολογισμό της Κεφαλαιακής Απαιτήσης Φερεγγυότητας II για τους:

- Κινδύνους ασφάλιστρου και αποθέματος ασφαλίσεων κατά ζημιών,
- Καταστροφικό κίνδυνο ασφαλίσεων κατά ζημιών,
- Κινδύνους ασφάλιστρου και αποθέματος ασφαλίσεων υγείας με τεχνική βάση παρόμοια με εκείνη της ασφάλισης κατά ζημιών (NSLT).

Τα στοιχεία της τυποποιημένης μεθόδου και του εσωτερικού υποδείγματος αθροίζονται στην Κεφαλαιακή Απαιτήση Φερεγγυότητας II. Η άθροιση γίνεται με την «προεπιλεγμένη προσέγγιση» (χρήση των συσχετίσεων όπως παρέχονται από τη τυποποιημένη μέθοδο) στο επίπεδο των κυριότερων τύπων κινδύνου και των περισσότερων τύπων δευτερευόντων κινδύνων. Η Ιντεραμέρικαν αθροίζει επίσης τα δεδομένα σε χαμηλότερο επίπεδο από αυτό που εφαρμόζεται στην τυποποιημένη μέθοδο. Εδώ οι συσχετίσεις βασίζονται στα δεδομένα της Ιντεραμέρικαν και στην κρίση εμπειρογνομόνων.

Εκτός από τις συνιστώσες του εσωτερικού υποδείγματος, η Ιντεραμέρικαν έχει προσθέσει μια κεφαλαιακή διόρθωση για τον Κίνδυνο Πληθωρισμού στον Κίνδυνο Επιτοκίων εντός του Κινδύνου Αγοράς. Η Ιντεραμέρικαν απέκλεισε αυτήν την διόρθωση από το Εσωτερικό Υπόδειγμα για τον Ασφαλιστικό Κίνδυνο Ζημιών και Υγείας με διαφορετική τεχνική βάση από εκείνη των ασφαλίσεων ζωής. Προκειμένου να καλυφθεί αυτός ο κίνδυνος στην Κεφαλαιακή Απαιτήση Φερεγγυότητας, η Ιντεραμέρικαν έχει καθορίσει στον "Πυλώνα II" μια κεφαλαιακή απαίτηση που συνδέεται με αυτόν τον κίνδυνο. Στο πλαίσιο του "Πυλώνα I" η κεφαλαιακή απαίτηση για τον Κίνδυνο Πληθωρισμού αθροίζεται εντός του "Κινδύνου Επιτοκίων". Κατά κανόνα, ο "Κίνδυνος Πληθωρισμού" θεωρείται υποκίνδυνος εντός του "Κινδύνου Επιτοκίων", ωστόσο αυτό δεν προσδιορίζεται στην τυποποιημένη μέθοδο. Η Ιντεραμέρικαν χρησιμοποιεί έναν συντελεστή συσχέτισης της τάξεως 1 προκειμένου να ενσωματώσει τον "Κίνδυνο Πληθωρισμού" στον "Κίνδυνο Επιτοκίων".

ΑΣΦΑΛΙΣΤΙΚΟΣ ΚΙΝΔΥΝΟΣ ΖΗΜΙΩΝ

Η διαφορά μεταξύ της τυποποιημένης μεθόδου και του μερικού εσωτερικού υποδείγματος εξηγείται παρακάτω.

ΖΗΜΙΩΝ

Συνιστώσα Κινδύνου	Τυποποιημένη Μέθοδος	Μερικό Εσωτερικό Υπόδειγμα
Κίνδυνος Ασφαλίσεων	Ανά ΦII επιχειρηματικό κλάδο ένας παράγοντας κινδύνου ορίζεται από την ΕΑΑΕΣ. Αυτός ο παράγοντας κινδύνου πολλαπλασιάζεται με έναν συντελεστή όγκου, δηλαδή καθαρό δεδουλευμένο ασφάλιστρο. Ο υποκείμενος κίνδυνος θεωρείται ότι ακολουθεί λογαριθμοκανονική κατανομή προκειμένου να προσδιοριστεί το 99,5% ποσοστημόριο.	Ανά ομοιογενή ομάδα κινδύνου (ΟΟΚ), η κατανομή της συχνότητας και της σφοδρότητας των ζημιών εκτιμάται για μεγάλες και μικρές ζημιές. Οι προσομοιώσεις από αυτές τις κατανομές αθροίζονται ώστε να προσδιορισθεί η κατανομή των συνολικών ακαθάριστων και καθαρών ποσών απαιτήσεων ανά ΟΟΚ. Τα καθαρά ποσά απαιτήσεων ανά ΟΟΚ συγκεντρώνονται σε SII επιχειρησιακούς κλάδους με εσωτερική συσχέτιση. Οι κίνδυνοι ασφαλίσεων και αποθέματος χρησιμοποιούν συσχετίσεις εμπειρογνομόνων. Όταν η Τυποποιημένη Μέθοδος και το Μερικό Εσωτερικό Υπόδειγμα έχουν το ίδιο επίπεδο άθροισης, η Ιντεραμέρικαν χρησιμοποιεί τις συσχετίσεις της Τυποποιημένης Μεθόδου. Το Μερικό Εσωτερικό Υπόδειγμα ορίζει έναν αριθμό βημάτων άθροισης, τα οποία δεν υπάρχουν στην Τυποποιημένη Μέθοδο. Σε αυτά τα βήματα άθροισης, η Ιντεραμέρικαν δεν μπορεί να χρησιμοποιήσει συντελεστές συσχέτισης της Τυποποιημένης Μεθόδου. Για αυτά τα βήματα άθροισης, εσωτερικοί συντελεστές συσχέτισης έχουν προσδιοριστεί χρησιμοποιώντας ομάδες εμπειρογνομόνων.

Διαχείριση κεφαλαίων

Κίνδυνος αποθέματος	Ανά ΦΙΙ επιχειρηματικό κλάδο ένας παράγοντας κινδύνου ορίζεται από την ΕΑΑΕΣ. Αυτός ο παράγοντας κινδύνου πολλαπλασιάζεται με έναν συντελεστή όγκου, δηλαδή τα τεχνικά αποθέματα. Ο υποκείμενος κίνδυνος θεωρείται ότι ακολουθεί λογαριθμοκανονική κατανομή προκειμένου να προσδιοριστεί το 99,5% ποσοστημίο.	Ανά ομάδα ομοιογενών κινδύνων (ΟΟΚ) υπολογίζεται η κατανομή των τελικών πληρωμών (και επομένως και του αποθέματος) με τη διαδικασία bootstrap. Αυτή η κατανομή αναφέρεται μόνο στον χρονικό ορίζοντα ενός έτους. Οι κίνδυνοι ασφαλιστρών και αποθέματος χρησιμοποιούν συσχετίσεις εμπειρογνομόνων. Όταν η Τυποποιημένη Μέθοδος και το Μερικό Εσωτερικό Υπόδειγμα έχουν το ίδιο επίπεδο άθροισης, η Ιντεραμέρικαν χρησιμοποιεί τις συσχετίσεις της Τυποποιημένης Μεθόδου. Το Μερικό Εσωτερικό Υπόδειγμα ορίζει έναν αριθμό βημάτων άθροισης, τα οποία δεν υπάρχουν στην Τυποποιημένη Μέθοδο. Σε αυτά τα βήματα άθροισης, η Ιντεραμέρικαν δεν μπορεί να χρησιμοποιήσει συντελεστές συσχέτισης της Τυποποιημένης Μεθόδου. Για αυτά τα βήματα άθροισης, εσωτερικοί συντελεστές συσχέτισης έχουν προσδιοριστεί χρησιμοποιώντας ομάδες εμπειρογνομόνων.
Κίνδυνος Ακύρωσης	Ένα σοκ ακύρωσης 40% εφαρμόζεται στη βέλτιστη εκτίμηση ασφαλιστρών. Αυτό το σοκ επηρεάζει τα (χαμένα) κέρδη και τα πάγια έξοδα, τα οποία δεν καλύπτονται από τα έσοδα των ασφαλιστρών μετά από ένα σοκ ακύρωσης.	Δεν προβλέπεται εσωτερικό υπόδειγμα για αυτόν τον τύπο υποκινδύνου.
Καταστροφικός Κίνδυνος	Φυσικές Καταστροφές Σεισμός: Πυρκαγιά Πλημμύρα: Ο κίνδυνος πλημμύρας για τις χώρες Ρουμανίας και Βουλγαρίας έχει προστεθεί στον υπολογισμό κεφαλαίων φυσικών καταστροφών με βάση την τυποποιημένη μέθοδο.	Σεισμός: Πυρκαγιά Δεν προβλέπεται εσωτερικό υπόδειγμα για αυτόν τον τύπο υποκινδύνου.
Ανθρωπογενής Καταστροφές	Πυρκαγιά, Αυτοκίνητο, Αστική Ευθύνη, Πιστώσεις, Θαλάσσια, Αεροπορική, ΝΡ Αντασφάλιση, Άλλη Καταστροφή	Δεν προβλέπεται εσωτερικό υπόδειγμα για αυτόν τον τύπο υποκινδύνου.

Το ΜΕΥ παράγει χαμηλότερα αποτελέσματα από ότι η ΤΜ για τον Καταστροφικό Κίνδυνο, το οποίο οφείλεται κυρίως στη διαφορά μεθοδολογίας μεταξύ ΜΕΥ και ΤΜ. Το ΜΕΥ έχει θέσει σε εφαρμογή την μεθοδολογία τροποποίησης της καμπύλης αναμενόμενων ζημιών για τις περιόδους συχνής επανάληψης (bottom curve adjustment) από τις 31/12/2018. Οι διαφοροποιήσεις σε επίπεδο αποτελεσμάτων διαφαίνονται τόσο στον μεγάλη έκτασης εμπλουτισμό των σημείων της μικτής καμπύλης αναμενόμενων ζημιών της Ιντεραμέρικαν όσο και στη διαφοροποίηση των αναμενόμενων ζημιών σε απόλυτα νούμερα.

Τέλος, το ΜΕΥ υπολογίζεται στην βάση της διακύμανσης από το αναμενόμενο αποτέλεσμα (=αναμενόμενα ασφάλιστρα μείον αναμενόμενες ζημιές), ενώ η ΤΜ υπολογίζεται στην βάση της διακύμανσης από τις μηδενικές ζημιές.

Ε.3.1. ΘΕΤΙΚΗ ΔΙΑΦΟΡΑ ΜΕΤΑΞΥ ΕΝΕΡΓΗΤΙΚΟΥ ΚΑΙ ΠΑΘΗΤΙΚΟΥ

Στους παρακάτω πίνακες παρουσιάζονται λεπτομερώς οι διαφορές στα ίδια κεφάλαια και την κεφαλαιακή απαίτηση φερεγγυότητας μεταξύ της τυποποιημένης μεθόδου (ΤΜ) και του μερικού εσωτερικού υποδείγματος (ΜΕΥ).

Διαχείριση κεφαλαίων

ΙΣΟΛΟΓΙΣΜΟΣ ΚΑΤΑ ΦΕΡΕΓΓΥΟΤΗΤΑ II

σε χιλ. ευρώ

	TM	MEY
Θετική διαφορά μεταξύ ενεργητικού και παθητικού	114.459	116.619

ΠΕΡΙΘΩΡΙΟ ΚΙΝΔΥΝΟΥ

σε χιλ. ευρώ

	TM	MEY
Περιθώριο κινδύνου ζημιών	11.750	9.002
Περιθώριο κινδύνου υγείας NLST	89	68
Περιθώριο κινδύνου υγείας SLT		
Περιθώριο κινδύνου ζωής		
Συνολικό περιθώριο κινδύνου	11.839	9.071

ΑΝΑΒΑΛΛΟΜΕΝΗ ΦΟΡΟΛΟΓΙΑ

σε χιλ. ευρώ

	TM	MEY
Συνολική αναβαλλόμενη φορολογία	-10.181	-10.790
Αποτελείται από:		
αναβαλλόμενες φορολογικές απαιτήσεις	8.949	8.949
αναβαλλόμενες φορολογικές υποχρεώσεις	-19.130	-19.739

Η απόκλιση που παρουσιάζει η θετική διαφορά μεταξύ ενεργητικού και παθητικού υπολογιζόμενη σύμφωνα με την τυποποιημένη μέθοδο και το μερικό εσωτερικό υπόδειγμα οφείλεται στην διαφορά που υπάρχει στο περιθώριο κινδύνου, το οποίο προκαλεί και την ανάλογη διαφορά στο σύνολο της αναβαλλόμενης φορολογίας.

Ε.3.2. ΕΠΙΛΕΞΙΜΑ ΙΔΙΑ ΚΕΦΑΛΑΙΑ

ΕΠΙΛΕΞΙΜΑ ΙΔΙΑ ΚΕΦΑΛΑΙΑ – ΤΥΠΟΠΟΙΗΜΕΝΗ ΜΕΘΟΔΟΣ

σε χιλ. ευρώ

	2022	2021	Μεταβολή
Κατηγορία 1	114.459	141.520	-27.061
Κατηγορία 2			
Κατηγορία 3			
Συνολικά επιλέξιμα ίδια κεφάλαια	114.459	141.520	-27.061

Τα επιλέξιμα ίδια κεφάλαια σύμφωνα με την τυποποιημένη μέθοδο όπως και με το μερικό εσωτερικό υπόδειγμα, αποτελούνται αποκλειστικά από κεφάλαια της Κατηγορίας 1 και δεν υπόκεινται σε περιορισμούς. Η μόνη διαφορά στο ποσό των επιλέξιμων ιδίων κεφαλαίων μεταξύ των δύο μεθόδων οφείλεται στην διαφορά του περιθωρίου κινδύνου και της αντίστοιχης αναβαλλόμενης φορολογίας.

Διαχείριση κεφαλαίων

ΔΕΙΚΤΗΣ ΦΕΡΕΓΓΥΟΤΗΤΑΣ

σε χιλ. ευρώ

	Τυποποιημένη μέθοδος		
	2022	2021	Μεταβολή
Επιλέξιμα ίδια κεφάλαια	114.459	141.520	- 27.061
Κεφαλαιακή απαίτηση	70.503	70.625	-122
Πλεόνασμα	43.956	70.895	- 26.939
Δείκτης (%)	162%	200%	-38%
Ζώνη κεφαλαιακής επάρκειας	Πράσινη	Πράσινη	

Ο δείκτης φερεγγυότητας της Ιντεραμέρικαν Ζημιών υπολογιζόμενος σύμφωνα με την τυποποιημένη μέθοδο και με την χρήση της προσαρμογής λόγω μεταβλητότητας παραμένει πάνω από το εσωτερικό όριο που θέτει η Πολιτική Κεφαλαιακής Επάρκειας (120%), μειωμένο κατά 38 μ.β. σε σχέση με το 2021, καθώς επηρεάστηκε από το μέρισμα που δόθηκε και από το δυσμενές οικονομικό περιβάλλον.

Ε.3.3. ΚΕΦΑΛΑΙΑΚΗ ΑΠΑΙΤΗΣΗ ΦΕΡΕΓΓΥΟΤΗΤΑΣ ΤΥΠΟΠΟΙΗΜΕΝΗ ΜΕΘΟΔΟΣ

ΚΕΦΑΛΑΙΑΚΗ ΑΠΑΙΤΗΣΗ

σε χιλ. ευρώ

	TM	MEY	Μεταβολή
Κίνδυνος αγοράς	11.025	22.080	-11.055
Κίνδυνος αθέτησης αντισυμβαλλόμενου	8.720	8.720	0
Κίνδυνος ανάληψης ασφαλίσεων ζωής	0	0	0
Κίνδυνος ανάληψης ασφαλίσεων υγείας	707	770	-62
Κίνδυνος ανάληψης ασφαλίσεων κατά ζημιών	69.451	69.228	224
Κίνδυνος ασώματων ακινητοποιήσεων	0	0	0
Διαφοροποίηση	-12.025	-18.137	6.112
Βασική κεφαλαιακή απαίτηση φερεγγυότητας	77.878	82.660	-4.781
Ικανότητα απορρόφησης ζημιών των αναμενόμενων κερδών		-11.939	11.939
Ικανότητα απορρόφησης ζημιών των τεχνικών προβλέψεων			
Ικανότητα απορρόφησης ζημιών των αναβαλλόμενων φόρων	-14.493	-15.102	609
Λειτουργικός κίνδυνος	7.118	7.118	0
Κεφαλαιακή απαίτηση φερεγγυότητας	70.503	62.737	7.767

Στον παραπάνω πίνακα παρουσιάζεται ανάλυση των διαφορών της κεφαλαιακής απαίτησης μεταξύ τυποποιημένης μεθόδου και μερικού εσωτερικού υποδείγματος. Όπως προαναφέρθηκε, η συνολική διαφορά είναι 7,8 εκατ. ευρώ και οφείλεται κυρίως στον κίνδυνο αγοράς και στην ικανότητα απορρόφησης ζημιών των αναμενόμενων κερδών.

Ο κίνδυνος ανάληψης ασφαλίσεων κατά ζημιών (ασφαλιστικός κίνδυνος ζημιών) είναι 0,2 εκατ. ευρώ μεγαλύτερος υπό την τυποποιημένη μέθοδο κυρίως λόγω της επικαιροποιημένης βαθμονόμησης-calibration του μερικού εσωτερικού μοντέλου των κινδύνων αποθέματος και ασφαλίσεων και του καταστροφικού κινδύνου.

Η διαφορά στον κίνδυνο αγοράς κατά 11 εκατ. ευρώ οφείλεται στον κίνδυνο πληθωρισμού ο οποίος περιλαμβάνεται στον κίνδυνο επιτοκίων σαν κεφαλαιακή διόρθωση του πυλώνα II, σύμφωνα με την ταξινόμηση κινδύνων της. Η ικανότητα απορρόφησης ζημιών των αναβαλλόμενων φόρων είναι κατά 0,6 εκατ. ευρώ χαμηλότερη σύμφωνα με την τυποποιημένη μέθοδο, λόγω της αναβαλλόμενης φορολογικής υποχρέωσης που υπολογίζεται επί των τεχνικών προβλέψεων.

Διαχείριση κεφαλαίων

Επίσης χρειάζεται να τονιστεί ότι σύμφωνα με το μερικό εσωτερικό υπόδειγμα υπολογίζονται ο κίνδυνος πληθωρισμού, ο οποίος περιλαμβάνεται στον κίνδυνο επιτοκίων και δημιουργεί την διαφορά στον κίνδυνο αγοράς, και η ικανότητα απορρόφησης ζημιών των αναμενόμενων κερδών, για τα οποία δεν υπάρχει σαφής πρόβλεψη στην τυποποιημένη μέθοδο.

Η ικανότητα απορρόφησης ζημιών των αναμενόμενων κερδών συμπεριλήφθηκε για πρώτη φορά στον υπολογισμό της κεφαλαιακής απαίτησης φερεγγυότητας το 2016 βάσει του εγκεκριμένου μερικού εσωτερικού υποδείγματος και όπως φαίνεται στον πίνακα επιδρά μειωτικά στην κεφαλαιακή απαίτηση φερεγγυότητας κατά 11,9 εκατ. ευρώ

Ε.3.3.1. ΚΙΝΔΥΝΟΣ ΑΓΟΡΑΣ

ΚΙΝΔΥΝΟΣ ΑΓΟΡΑΣ ΤΜ - ΜΕΥ

σε χιλ. ευρώ

	ΤΜ	ΜΕΥ	Μεταβολή
Επιτοκίων	3.233	19.360	-16.127
Μετοχών	6.890	6.890	0
Τιμών ακινήτων	332	332	0
Πιστωτικού Περιθωρίου	3.996	3.996	0
Κίνδυνος συγκέντρωσης	0	0	0
Συνάλλαγματικός	199	199	0
Διαφοροποίηση	-3.626	-8.698	5.072
Κεφαλαιακή απαίτηση κινδύνου αγοράς	11.025	22.080	-11.055

Η μόνη διαφορά στον κίνδυνο αγοράς μεταξύ τυποποιημένης μεθόδου και μερικού εσωτερικού υποδείγματος οφείλεται στον κίνδυνο επιτοκίων, ο οποίος περιλαμβάνει τον κίνδυνο πληθωρισμού σύμφωνα με το μερικό εσωτερικό υπόδειγμα.

Ε.3.3.2. ΑΣΦΑΛΙΣΤΙΚΟΣ ΚΙΝΔΥΝΟΣ ΖΗΜΙΩΝ

ΚΙΝΔΥΝΟΣ ΑΝΑΛΗΨΗΣ ΑΣΦΑΛΙΣΕΩΝ ΚΑΤΑ ΖΗΜΙΩΝ ΤΜ - ΜΕΥ

σε χιλ. ευρώ

	ΤΜ	ΜΕΥ	Μεταβολή
Ακυρώσεις	10.114	10.114	0
Ασφαλίσεων και Αποθέματος	64.522	64.349	173
Καταστροφικός	12.474	12.340	134
Διαφοροποίηση κινδύνου	-17.660	-17.576	-83
Κεφαλαιακή απαίτηση ασφαλιστικού κινδύνου Ζημιών	69.451	69.228	224

Ο κίνδυνος ανάληψης ασφαλίσεων κατά ζημιών (ασφαλιστικός κίνδυνος ζημιών) είναι 0,2 εκατ. ευρώ υψηλότερος υπό την τυποποιημένη μέθοδο. Αυτό οφείλεται στον υψηλότερο κίνδυνο αποθέματος και ασφαλίσεων κατά 0,2 εκατ. ευρώ και στον καταστροφικό κίνδυνο που είναι κατά 0,1 εκατ. ευρώ υψηλότερος υπό την τυποποιημένη μέθοδο. Όπως έχει ήδη παρουσιαστεί παραπάνω, η μεθοδολογία του μερικού εσωτερικού υποδείγματος παράγει χαμηλότερη κεφαλαιακή απαίτηση για τον καταστροφικό κίνδυνο λόγω της εφαρμογής της μεθοδολογίας τροποποίησης της καμπύλης αναμενόμενων ζημιών για τις περιόδους συχνής επανάληψης (bottom curve adjustment) από τις 31/12/2018. Το 2022 σε σύγκριση με το 2021, ο κίνδυνος αποθέματος και ασφαλίσεων μειώθηκε υπό το μερικό εσωτερικό υπόδειγμα, λόγω της επικαιροποιημένης βαθμονόμησης-calibration.

Διαχείριση κεφαλαίων

Ε.3.3.3. ΑΣΦΑΛΙΣΤΙΚΟΣ ΚΙΝΔΥΝΟΣ ΥΓΕΙΑΣ

ΚΙΝΔΥΝΟΣ ΑΝΑΛΗΨΗΣ ΑΣΦΑΛΙΣΕΩΝ ΚΑΤΑ ΥΓΕΙΑΣ NSLT TM - MEY

σε χιλ. ευρώ

	TM	MEY	Μεταβολή
Ακυρώσεις	205	205	0
Ασφαλίστρων και Τεχνικών Προβλέψεων	677	742	-65
Διαφοροποίηση κινδύνου	-174	-177	3
Ασφαλιστικός κίνδυνος υγείας NSLT	707	770	-62
Καταστροφικός Κίνδυνος Υγείας			
Διαφοροποίηση κινδύνου			
Κεφαλαιακή απαίτηση ασφαλιστικού κινδύνου Υγείας NSLT	707	770	-62

Ο κίνδυνος ανάληψης ασφαλίσεων υγείας με διαφορετική τεχνική βάση από εκείνη των ασφαλίσεων ζωής (NSLT) σύμφωνα με το μερικό εσωτερικό υπόδειγμα είναι υψηλότερος από ότι με την τυποποιημένη μέθοδο. Αυτό οφείλεται στον κίνδυνο αποθέματος αφού για τον κίνδυνο ασφαλίστρου καταλήγουμε στην επιλογή της TM λόγω ανεπαρκών διαθέσιμων δεδομένων για την ορθή εφαρμογή του MEY.

Ε.3.3.4. ΙΚΑΝΟΤΗΤΑ ΑΠΟΡΡΟΦΗΣΗΣ ΖΗΜΙΩΝ ΤΩΝ ΑΝΑΒΑΛΛΟΜΕΝΩΝ ΦΟΡΩΝ

ΙΚΑΝΟΤΗΤΑ ΑΠΟΡΡΟΦΗΣΗΣ ΖΗΜΙΩΝ ΤΩΝ ΑΝΑΒΑΛΛΟΜΕΝΩΝ ΦΟΡΩΝ TM - MEY

σε χιλ. ευρώ

	TM	MEY	Μεταβολή
Κεφαλαιακή απαίτηση ικανότητας απορρόφησης ζημιών των αναβαλλόμενων φόρων	-14.493	-15.102	609

Η διαφορά στην ικανότητα απορρόφησης ζημιών των αναβαλλόμενων φόρων μεταξύ τυποποιημένης μεθόδου και μερικού εσωτερικού υποδείγματος οφείλεται στην διαφορά της αναγνωρισμένης αναβαλλόμενης φορολογικής απαίτησης που έχει υπολογιστεί πάνω στο περιθώριο κινδύνου, που όπως προαναφέρθηκε αποτελεί την μοναδική διαφορά μεταξύ ισολογισμού κατά ΦII υπολογισμένου με TM και MEY.

Ε.3.4. ΕΛΑΧΙΣΤΗ ΚΕΦΑΛΑΙΑΚΗ ΑΠΑΙΤΗΣΗ

ΕΛΑΧΙΣΤΗ ΚΕΦΑΛΑΙΑΚΗ ΑΠΑΙΤΗΣΗ TM - MEY

σε χιλ. ευρώ

	TM	MEY	Μεταβολή
Κεφαλαιακή απαίτηση φερεγγυότητας (SCR)	70.503	62.737	7.767
Ελάχιστη κεφαλαιακή απαίτηση (MCR)	31.727	28.232	3.495
MCR / SCR (%)	45%	45%	0%

Η ελάχιστη κεφαλαιακή απαίτηση (MCR) σαν ποσοστό της κεφαλαιακής απαίτησης φερεγγυότητας (SCR) κατά TM αποτελεί το 45% όπως και κατά MEY. Η εξέλιξη της ελάχιστης κεφαλαιακής απαίτησης, κατά το MEY, προέρχεται κυρίως από την αύξηση της «κεφαλαιακής προσαρμογής» για τον κίνδυνο πληθωρισμού που επιδρά αυξητικά στην κεφαλαιακή απαίτηση φερεγγυότητας (SCR).

Παράρτημα 1: Έκθεση Ανεξάρτητου Ορκωτού Ελεγκτή Λογιστή



ΕΡΝΣΤ & ΓΙΑΝΓΚ (ΕΛΛΑΣ)
Ορκωτοί Ελεγκτές-Λογιστές Α.Ε.
Χειμώνας 8B, Μαρούσι
151 25 Αθήνα

Τηλ: 210 2886 000
Φαξ: 210 2886 905
ey.com

Έκθεση Ανεξάρτητου Ορκωτού Ελεγκτή Λογιστή

Προς τη Διοίκηση της INTERAMERIKAN ΕΛΛΗΝΙΚΗ ΕΤΑΙΡΕΙΑ ΑΣΦΑΛΙΣΕΩΝ ΖΗΜΙΩΝ ΜΟΝΟΠΡΟΣΩΠΗ Α.Ε.

Γνώμη

Έχουμε ελέγξει τις προβλεπόμενες από τον Εκτελεστικό Κανονισμό (ΕΕ) 2015/2452 καταστάσεις της 31 Δεκεμβρίου 2022, οι οποίες αποτελούνται από τον Ισολογισμό Φερεγγυότητας II (υπόδειγμα S.02.01.02), τις Τεχνικές Προβλέψεις (υπόδειγμα S.17.01.02), τα Ίδια Κεφάλαια (υπόδειγμα S.23.01.01), καθώς και τις Λοιπές Πληροφορίες (υποδείγματα S.19.01.21, S.22.01.21, S.25.01.21, S.28.02.01), (εφεξής οι "Εποπτικές Καταστάσεις"), που περιλαμβάνονται στη συνημμένη "Έκθεση Φερεγγυότητας και Χρηματοοικονομικής Κατάστασης" της INTERAMERIKAN ΕΛΛΗΝΙΚΗ ΕΤΑΙΡΕΙΑ ΑΣΦΑΛΙΣΕΩΝ ΖΗΜΙΩΝ ΜΟΝΟΠΡΟΣΩΠΗ Α.Ε (εφεξής η "Εταιρεία") για τη χρήση που έληξε την 31η Δεκεμβρίου 2022. Λαμβάνοντας υπόψη ότι η Εταιρεία χρησιμοποιεί μερικό εσωτερικό υπόδειγμα υπολογισμού της Κεφαλαιακής Απαιτήσης Φερεγγυότητας, σύμφωνα με την Πράξη Εκτελεστικής Επιτροπής 105/12.12.2016 της Τράπεζας της Ελλάδος, δεν έχουμε ελέγξει και επομένως δεν εκφέρουμε γνώμη σχετικά με τον υπολογισμό της Κεφαλαιακής Απαιτήσης Φερεγγυότητας σύμφωνα με το μερικό εσωτερικό υπόδειγμα. Ο έλεγχός μας περιλαμβάνει μόνο τους υπολογισμούς της Κεφαλαιακής Απαιτήσης Φερεγγυότητας που διενεργούνται χρησιμοποιώντας την τυποποιημένη μέθοδο.

Κατά τη γνώμη μας, οι Εποπτικές Καταστάσεις της 31 Δεκεμβρίου 2022, που περιλαμβάνονται στη συνημμένη "Έκθεση Φερεγγυότητας και Χρηματοοικονομικής Κατάστασης" της Εταιρείας για τη χρήση που έληξε την 31 Δεκεμβρίου 2022, είναι καταρτισμένες από κάθε ουσιώδη άποψη, σύμφωνα με τις διατάξεις του Εκτελεστικού Κανονισμού (ΕΕ) 2015/2452 και όσα σχετικά καθορίζονται από το Ν. 4364/2016, καθώς και τη μεθοδολογία που περιγράφεται στην «Εισαγωγή», την ενότητα "Δ (D)" και στις υποενότητες "Ε.1" και "Ε.2" της συνημμένης "Έκθεσης Φερεγγυότητας και Χρηματοοικονομικής Κατάστασης".

Βάση για γνώμη

Διενεργήσαμε τον έλεγχό μας σύμφωνα με τα Διεθνή Πρότυπα Ελέγχου (ΔΠΕ) που έχουν ενσωματωθεί στην Ελληνική Νομοθεσία. Οι ευθύνες μας, σύμφωνα με τα πρότυπα αυτά περιγράφονται περαιτέρω στο τμήμα της έκθεσής μας, «Ευθύνες ελεγκτή για τον έλεγχο των Εποπτικών Καταστάσεων». Είμαστε ανεξάρτητοι από την Εταιρεία σύμφωνα με τον Κώδικα Δεοντολογίας για Επαγγελματίες Ελεγκτές του Συμβουλίου Διεθνών Προτύπων Δεοντολογίας Ελεγκτών (Κώδικας ΣΔΠΔΕ), που έχει ενσωματωθεί στην Ελληνική Νομοθεσία, και τις απαιτήσεις δεοντολογίας που σχετίζονται με τον έλεγχό μας. Έχουμε εκπληρώσει τις δεοντολογικές μας υποχρεώσεις σύμφωνα με τις απαιτήσεις της ισχύουσας νομοθεσίας και του προαναφερόμενου «Κώδικα Δεοντολογίας». Πιστεύουμε ότι τα ελεγκτικά τεκμήρια που έχουμε συγκεντρώσει είναι επαρκή και κατάλληλα για τη θεμελίωση της ελεγκτικής μας γνώμης.

Παράρτημα 1: Έκθεση Ανεξάρτητου Ορκωτού Ελεγκτή Λογιστή

Έμφαση θέματος - Βάση σύνταξης και περιορισμός χρήσης

Εφιστούμε την προσοχή στην «Εισαγωγή», την ενότητα “Δ (D)” και στις υποενότητες “Ε.1” και “Ε.2” της συνημμένης “Έκθεσης Φερεγγυότητας και Χρηματοοικονομικής Κατάστασης”, όπου περιγράφονται οι κανονιστικές διατάξεις και η μεθοδολογία σύνταξης των Εποπτικών Καταστάσεων, οι οποίες έχουν καταρτιστεί με σκοπό να βοηθήσουν τη διοίκηση της Εταιρείας να εκπληρώσει τις υποχρεώσεις της σύμφωνα με το Ν. 4364/2016. Σαν αποτέλεσμα των ανωτέρω οι Εποπτικές Καταστάσεις και η Έκθεσή μας επί αυτών, μπορεί να μην είναι κατάλληλες για άλλο σκοπό. Η παρούσα Έκθεσή μας προορίζεται μόνο για χρήση από τη διοίκηση της Εταιρείας για την εκπλήρωση των κανονιστικών της υποχρεώσεων έναντι της Διεύθυνσης Εποπτείας Ιδιωτικής Ασφάλισης (Δ.Ε.Ι.Α.) της Τράπεζας της Ελλάδος, η οποία μπορεί να απαιτεί την τροποποίηση ή αναμόρφωση δημοσιευμένων εκθέσεων της Εταιρείας ή τη δημοσίευση πρόσθετων πληροφοριών, καθώς και τη λήψη άλλων ενεργειών από τη διοίκησή της. Κατά συνέπεια η παρούσα έκθεση δεν πρέπει να χρησιμοποιείται από άλλα μέρη.

Η γνώμη μας είναι μη διαφοροποιημένη αναφορικά με το θέμα αυτό.

Άλλες Πληροφορίες

Η Διοίκηση είναι υπεύθυνη για τις Άλλες Πληροφορίες. Οι Άλλες Πληροφορίες περιλαμβάνονται στην “Έκθεση Φερεγγυότητας και Χρηματοοικονομικής Κατάστασης”, η οποία εγκρίνεται από το Διοικητικό Συμβούλιο της Εταιρείας, αλλά αυτές δεν περιλαμβάνουν τις Εποπτικές Καταστάσεις και την Έκθεση Ελέγχου επί αυτών.

Η γνώμη μας επί των Εποπτικών Καταστάσεων δεν καλύπτει τις Άλλες Πληροφορίες και δεν εκφράζουμε με τη γνώμη αυτή οποιασδήποτε μορφής συμπέρασμα διασφάλισης επί αυτών.

Σε σχέση με τον έλεγχό μας επί των Εποπτικών Καταστάσεων, η ευθύνη μας σύμφωνα με την Πράξη Εκτελεστικής Επιτροπής 105/12.12.2016 της Τράπεζας της Ελλάδος, είναι να αναγνώσουμε τις Άλλες Πληροφορίες με σκοπό την καλύτερη κατανόηση των αντικειμένων του ελέγχου μας και με τον τρόπο αυτό να λάβουμε υπόψη εκείνες τις ποιοτικές πληροφορίες που περιλαμβάνονται στην Έκθεση Φερεγγυότητας και Χρηματοοικονομικής Κατάστασης οι οποίες συνδέονται με τις ποσοτικές πληροφορίες των ελεγχόμενων Εποπτικών Καταστάσεων.

Ευθύνες της διοίκησης και των υπευθύνων για τη διακυβέρνηση για τις Εποπτικές Καταστάσεις

Η διοίκηση είναι υπεύθυνη για την κατάρτιση και την παρουσίαση της συνημμένης “Έκθεσης Φερεγγυότητας και Χρηματοοικονομικής Κατάστασης” σύμφωνα με τις απαιτήσεις του Εκτελεστικού Κανονισμού (ΕΕ) 2015/2452, τις διατάξεις του Ν. 4364/2016 και τη μεθοδολογία που περιγράφεται στην «Εισαγωγή», την ενότητα “Δ (D)” και στις υποενότητες “Ε.1” και “Ε.2” της ως άνω Έκθεσης, καθώς και για εκείνες τις εσωτερικές δικλίδες, που η διοίκηση καθορίζει ως απαραίτητες ώστε να είναι δυνατή η κατάρτιση των Εποπτικών Καταστάσεων απαλλαγμένων από ουσιώδες σφάλμα, που οφείλεται είτε σε απάτη είτε σε λάθος.

Οι υπεύθυνοι για τη διακυβέρνηση έχουν την ευθύνη εποπτείας της διαδικασίας χρηματοοικονομικής αναφοράς της Εταιρείας.

Παράρτημα 1: Έκθεση Ανεξάρτητου Ορκωτού Ελεγκτή Λογιστή

Ευθύνες ελεγκτή για τον έλεγχο των Εποπτικών Καταστάσεων

Οι στόχοι μας είναι να αποκτήσουμε εύλογη διασφάλιση για το κατά πόσο οι Εποπτικές Καταστάσεις είναι απαλλαγμένες από ουσιώδες σφάλμα, που οφείλεται είτε σε απάτη είτε σε λάθος και να εκδώσουμε έκθεση ελεγκτή, η οποία περιλαμβάνει τη γνώμη μας. Η εύλογη διασφάλιση συνιστά διασφάλιση υψηλού επιπέδου, αλλά δεν είναι εγγύηση ότι ο έλεγχος που διενεργείται σύμφωνα με τα ΔΠΕ, που έχουν ενσωματωθεί στην Ελληνική Νομοθεσία, θα εντοπίζει πάντα ένα ουσιώδες σφάλμα, όταν αυτό υπάρχει. Σφάλματα δύνανται να προκύψουν από απάτη ή από λάθος και θεωρούνται ουσιώδη όταν, μεμονωμένα ή αθροιστικά, θα μπορούσε εύλογα να αναμένεται ότι θα επηρέαζαν τις χρηματοοικονομικές αποφάσεις των χρηστών, που λαμβάνονται με βάση αυτές τις Εποπτικές Καταστάσεις.

Ως καθήκον του ελέγχου, σύμφωνα με τα ΔΠΕ, ασκούμε επαγγελματική κρίση και διατηρούμε επαγγελματικό σκεπτικισμό καθ' όλη τη διάρκεια του ελέγχου μας.

Επίσης:

- Εντοπίζουμε και αξιολογούμε τους κινδύνους ουσιώδους σφάλματος στις Εποπτικές Καταστάσεις, που οφείλονται είτε σε απάτη είτε σε λάθος, σχεδιάζουμε και διενεργούμε ελεγκτικές διαδικασίες που ανταποκρίνονται στους κινδύνους αυτούς και αποκτούμε ελεγκτικά τεκμήρια που είναι επαρκή και κατάλληλα για να παρέχουν βάση για την γνώμη μας. Ο κίνδυνος μη εντοπισμού ουσιώδους σφάλματος που οφείλεται σε απάτη είναι υψηλότερος από αυτόν που οφείλεται σε λάθος, καθώς η απάτη μπορεί να εμπεριέχει συμπαιγνία, πλαστογραφία, εσκεμμένες παραλείψεις, ψευδείς διαβεβαιώσεις ή παράκαμψη των εσωτερικών δικλίδων ελέγχου.
- Αποκτούμε κατανόηση των εσωτερικών δικλίδων ελέγχου που σχετίζονται με τον έλεγχο, με σκοπό το σχεδιασμό ελεγκτικών διαδικασιών κατάλληλων για τις περιστάσεις, αλλά όχι με σκοπό την διατύπωση γνώμης επί της αποτελεσματικότητας των εσωτερικών δικλίδων ελέγχου της Εταιρείας.
- Αξιολογούμε την καταλληλότητα των λογιστικών αρχών και μεθόδων που χρησιμοποιήθηκαν, όπως και το εύλογο των λογιστικών εκτιμήσεων και των σχετικών γνωστοποιήσεων της «Έκθεσης Φερεγγυότητας και Χρηματοοικονομικής Κατάστασης» που έγιναν από τη διοίκηση

Μεταξύ άλλων θεμάτων, κοινοποιούμε στους υπεύθυνους για τη διακυβέρνηση, το σχεδιαζόμενο εύρος και το χρονοδιάγραμμα του ελέγχου, καθώς και σημαντικά ευρήματα του ελέγχου, συμπεριλαμβανομένων όποιων σημαντικών ελλείψεων στις εσωτερικές δικλίδες ελέγχου εντοπίζουμε κατά τη διάρκεια του ελέγχου μας.

Παρέχουμε, επίσης, στους υπεύθυνους για τη διακυβέρνηση μια δήλωση ότι συμμορφωθήκαμε με τις σχετικές απαιτήσεις δεοντολογίας σχετικά με την ανεξαρτησία και ότι τους έχουμε γνωστοποιήσει όλες τις σχέσεις και τυχόν άλλα θέματα που μπορεί εύλογα να θεωρηθεί ότι σχετίζονται με την ανεξαρτησία μας και, κατά περίπτωση, τα σχετικά μέτρα προστασίας.

Παράρτημα 1: Έκθεση Ανεξάρτητου Ορκωτού Ελεγκτή Λογιστή

Λοιπά Θέματα

- α) Ο έλεγχός μας επί των Εποπτικών Καταστάσεων δεν αποτελεί τακτικό έλεγχο των οικονομικών καταστάσεων της Εταιρείας για τη χρήση που έληξε την 31 Δεκεμβρίου 2022 και επομένως δεν εκφέρουμε γνώμη επί αυτών των οικονομικών καταστάσεων.
- β) Όπως περιγράφεται στην «Εισαγωγή», η Εταιρεία έχει χρησιμοποιήσει ως βάση υπολογισμού του Ισολογισμού Φερεγγυότητας II την χρηματοοικονομική πληροφόρηση για τη χρήση που έληξε την 31η Δεκεμβρίου 2022, όπως αυτή συντάχθηκε από την Εταιρεία για σκοπούς ενοποίησης από την μητρική εταιρεία Achmea B.V., και όχι τις χρηματοοικονομικές καταστάσεις της χρήσης αυτής, οι οποίες δεν έχουν οριστικοποιηθεί μέχρι την ημερομηνία αυτής της Έκθεσης.

Αθήνα, 10/4/2023

Ο Ορκωτός Ελεγκτής Λογιστής

ΚΩΣΤΑΣ ΣΤΑΘΟΠΟΥΛΟΣ

Α.Μ. ΣΟΕΛ 42201

ΕΡΝΣΤ & ΓΙΑΝΓΚ (ΕΛΛΑΣ) Α.Ε.

Ορκωτοί Ελεγκτές Λογιστές

Χειμάρρας 8B, 151 25 Μαρούσι

Α.Μ. ΣΟΕΛ 107

Παράρτημα 2: Ποσοτικά υποδείγματα

ΠΑΡΑΡΤΗΜΑ Ι
S.02.01.02
Ισολογισμός
Στοιχεία ενεργητικού

Άυλα στοιχεία ενεργητικού

Αναβαλλόμενες φορολογικές απαιτήσεις

Κέρδη από συνταξιοδοτικές παροχές

Ενσώματα πάγια για ιδιόχρηση

Επενδύσεις (εκτός από τα στοιχεία του ενεργητικού που διακρατούνται έναντι συμβάσεων ασφάλισης που συνδέονται με δείκτες ή συνδυάζουν ασφάλεια ζωής με επενδύσεις)

Ακίνητα (εκτός από τα ακίνητα που προορίζονται για ιδιόχρηση)

Συμμετοχές σε συνδεδεμένες επιχειρήσεις, συμπεριλαμβανομένων συμμετοχών

Μετοχές

Μετοχές — εισηγμένες

Μετοχές — μη εισηγμένες

Ομόλογα

Κρατικά ομόλογα

Εταιρικά ομόλογα

Δομημένα αξιόγραφα

Εξασφαλισμένα αξιόγραφα

Οργανισμοί συλλογικών επενδύσεων

Παράγωγα

Καταθέσεις εκτός από ισοδύναμα ταμειακών διαθεσίμων

Λοιπές επενδύσεις

Στοιχεία του ενεργητικού που διακρατούνται έναντι συμβάσεων ασφάλισης που συνδέονται με δείκτες ή συνδυάζουν ασφάλεια ζωής με επενδύσεις

Ενυπόθηκα και λοιπά δάνεια

Δάνεια επί ασφαλιστηρίων συμβολαίων

Ενυπόθηκα και λοιπά δάνεια σε ιδιώτες

Ενυπόθηκα και λοιπά δάνεια

Ανακτήσιμα ποσά από αντασφαλίσεις:

Ασφαλίσεις ζημιών και υγείας των οποίων η διαχείριση γίνεται με παρόμοια τεχνική βάση όπως εκείνη των ασφαλίσεων ζημιών

Ασφαλίσεις ζημιών εκτός των ασφαλίσεων υγείας

Ασφαλίσεις υγείας των οποίων η διαχείριση γίνεται με παρόμοια τεχνική βάση όπως εκείνη των ασφαλίσεων ζημιών

Ασφαλίσεις ζωής και ασφαλίσεις υγείας των οποίων η διαχείριση γίνεται με παρόμοια τεχνική βάση όπως εκείνη των ασφαλίσεων ζωής, εξαιρουμένων των ασφαλίσεων υγείας και των ασφαλίσεων που συνδέονται με δείκτες ή συνδυάζουν ασφάλεια ζωής με επενδύσεις

Ασφαλίσεις υγείας των οποίων η διαχείριση γίνεται με παρόμοια τεχνική βάση όπως εκείνη των ασφαλίσεων ζωής

Ασφαλίσεις ζωής, εξαιρουμένων των ασφαλίσεων υγείας και των ασφαλίσεων που συνδέονται με δείκτες ή συνδυάζουν ασφάλεια ζωής με επενδύσεις

Ασφαλίσεις ζωής που συνδέονται με δείκτες ή συνδυάζουν ασφάλεια ζωής με επενδύσεις

Καταθέσεις σε αντασφαλιζόμενους

Απαιτήσεις από ασφάλειες και διαμεσολαβητές

Αντασφαλιστικές απαιτήσεις

Απαιτήσεις (εμπορικής φύσεως, όχι ασφαλιστικές)

Ίδιες μετοχές (οι οποίες διακρατούνται άμεσα)

Οφειλόμενα ποσά που αφορούν στοιχεία των ιδίων κεφαλαίων ή του αρχικού κεφαλαίου τα οποία έχουν καταστεί απαιτητά, αλλά παραμένουν μη καταβληθέντα.

Ταμειακά διαθέσιμα και ισοδύναμα

Λοιπά στοιχεία του ενεργητικού, τα οποία δεν εμφανίζονται σε άλλο στοιχείο

Σύνολο ενεργητικού

	Αξία βάσει της οδηγίας Φερεγγυότητα II
	C0010
R0030	0
R0040	0
R0050	0
R0060	4.611
R0070	357.881
R0080	288
R0090	16.088
R0100	0
R0110	0
R0120	0
R0130	319.097
R0140	255.527
R0150	63.570
R0160	0
R0170	0
R0180	8.236
R0190	9
R0200	12.111
R0210	2.052
R0220	0
R0230	500
R0240	0
R0250	500
R0260	0
R0270	39.290
R0280	39.290
R0290	39.261
R0300	29
R0310	0
R0320	0
R0330	0
R0340	0
R0350	0
R0360	14.179
R0370	0
R0380	8.537
R0390	0
R0400	0
R0410	13.227
R0420	5.153
R0500	443.378

Παράρτημα 2: Ποσοτικά υποδείγματα

Παθητικό

Τεχνικές προβλέψεις — ασφαλίσεις ζημιών	
Τεχνικές προβλέψεις — ασφαλίσεις ζημιών (εξαιρουμένων των ασφαλίσεων υγείας)	
Τεχνικές προβλέψεις υπολογιζόμενες ως σύνολο	
Βέλτιστη εκτίμηση	
Περιθώριο κινδύνου	
Τεχνικές προβλέψεις — ασφαλίσεις υγείας (των οποίων η διαχείριση γίνεται με παρόμοια τεχνική βάση όπως εκείνη των ασφαλίσεων ζωής)	
Τεχνικές προβλέψεις υπολογιζόμενες ως σύνολο	
Βέλτιστη εκτίμηση	
Περιθώριο κινδύνου	
Τεχνικές προβλέψεις — ασφαλίσεις ζωής (εξαιρουμένων των ασφαλίσεων που συνδέονται με δείκτες και των ασφαλίσεων που συνδυάζουν ασφάλεια ζωής με επενδύσεις)	
Τεχνικές προβλέψεις — ασφαλίσεις υγείας (των οποίων η διαχείριση γίνεται με παρόμοια τεχνική βάση όπως εκείνη των ασφαλίσεων ζωής)	
Τεχνικές προβλέψεις υπολογιζόμενες ως σύνολο	
Βέλτιστη εκτίμηση	
Περιθώριο κινδύνου	
Τεχνικές προβλέψεις — ασφαλίσεις ζωής (εξαιρουμένων των ασφαλίσεων υγείας, καθώς και των ασφαλίσεων που συνδέονται με δείκτες ή συνδυάζουν ασφάλεια ζωής με επενδύσεις)	
Τεχνικές προβλέψεις υπολογιζόμενες ως σύνολο	
Βέλτιστη εκτίμηση	
Περιθώριο κινδύνου	
Τεχνικές προβλέψεις — ασφαλίσεις που συνδέονται με δείκτες και ασφαλίσεις που συνδυάζουν ασφάλεια ζωής με επενδύσεις	
Τεχνικές προβλέψεις υπολογιζόμενες ως σύνολο	
Βέλτιστη εκτίμηση	
Περιθώριο κινδύνου	
Ενδεχόμενες υποχρεώσεις	
Προβλέψεις εκτός των τεχνικών προβλέψεων	
Υποχρεώσεις από συνταξιοδοτικές παροχές	
Καταθέσεις από αντασφαλιστές	
Αναβαλλόμενες φορολογικές υποχρεώσεις	
Παράγωγα	
Χρέη προς πιστωτικά ιδρύματα	
Χρηματοοικονομικές υποχρεώσεις εκτός των χρεών προς πιστωτικά ιδρύματα	
Οφειλές σε αντισυμβαλλομένους και διαμεσολαβητές	
Οφειλές σε αντασφαλιστές	
Οφειλές (εμπορικής φύσεως, όχι ασφαλιστικές)	
Υποχρεώσεις μειωμένης εξασφάλισης	
Υποχρεώσεις μειωμένης εξασφάλισης που δεν περιλαμβάνονται στα βασικά ίδια κεφάλαια	
Υποχρεώσεις μειωμένης εξασφάλισης που περιλαμβάνονται στα βασικά ίδια κεφάλαια	
Λοιπές υποχρεώσεις, οι οποίες δεν εμφανίζονται αλλού	
Σύνολο παθητικού	
Θετική διαφορά μεταξύ ενεργητικού και παθητικού	

	Αξία βάσει της οδηγίας Φερεγγυότητα II
	C0010
R0510	246.349
R0520	246.233
R0530	0
R0540	237.231
R0550	9.002
R0560	116
R0570	0
R0580	48
R0590	68
R0600	0
R0610	0
R0620	0
R0630	0
R0640	0
R0650	0
R0660	0
R0670	0
R0680	0
R0690	0
R0700	0
R0710	0
R0720	0
R0740	0
R0750	5.321
R0760	677
R0770	0
R0780	10.790
R0790	0
R0800	0
R0810	3.669
R0820	6.260
R0830	18.505
R0840	12.105
R0850	0
R0860	0
R0870	0
R0880	23.083
R0900	326.759
R1000	116.619

Παράρτημα 2: Ποσοτικά υποδείγματα

ΠΑΡΑΡΤΗΜΑ Ι

S.05.01.02

Ασφάλιστρα, αποζημιώσεις και δαπάνες ανά κατηγορία δραστηριοτήτων

		Κατηγορίες δραστηριοτήτων για: υποχρεώσεις ασφάλισης και ανασφάλισης στον κλάδο ζημιών (πρωτασφαλίσεις και αναληφθείσες αναλογικές ανασφαλίσεις)								
		Ασφάλιση ιατρικών δαπανών	Ασφάλιση προστασίας εισοδήματος	Ασφάλιση αποζημίωσης εργαζομένων	Ασφάλιση αστικής ευθύνης αυτοκινήτου	Ασφάλιση άλλων οχημάτων	Ασφάλιση θαλάσσιων, εναέριων και άλλων μεταφορών	Ασφάλιση πυρός και λοιπών υλικών ζημιών	Ασφάλιση γενικής αστικής ευθύνης	Ασφάλιση πιστώσεων και εγγυήσεων
		C0010	C0020	C0030	C0040	C0050	C0060	C0070	C0080	C0090
Εγγεγραμμένα ασφάλιστρα										
Μεικτά — Πρωτασφαλίσεις	R0110	0	2.184	0	99.422	32.565	4.105	40.369	17.968	9.899
Μεικτά — Αναληφθείσα αναλογική ανασφάλιση	R0120	0	0	0	0	0	10	179	5	0
Μεικτά — Αναληφθείσα μη αναλογική ανασφάλιση	R0130									
Μερίδιο ανασφαλιστή	R0140	0	109	0	4.070	1.641	1.049	15.449	7.238	7.520
Καθαρά	R0200	0	2.076	0	95.352	30.924	3.066	25.098	10.735	2.380
Δεδουλευμένα ασφάλιστρα										
Μεικτά — Πρωτασφαλίσεις	R0210	0	2.108	0	98.013	29.800	4.128	37.793	17.336	7.158
Μεικτά — Αναληφθείσα αναλογική ανασφάλιση	R0220	0	0	0	0	0	11	211	6	0
Μεικτά — Αναληφθείσα μη αναλογική ανασφάλιση	R0230									
Μερίδιο ανασφαλιστή	R0240	0	45	0	3.863	1.353	1.025	14.125	6.770	5.583
Καθαρά	R0300	0	2.063	0	94.150	28.447	3.114	23.879	10.572	1.575
Ασφαλιστικές αποζημιώσεις										
Μεικτές — Πρωτασφαλίσεις	R0310	0	410	0	54.944	22.522	2.263	18.951	2.733	1.019
Μεικτές — Αναληφθείσα αναλογική ανασφάλιση	R0320	0	0	0	0	0	132	-102	0	0
Μεικτές — Αναληφθείσα μη αναλογική ανασφάλιση	R0330									
Μερίδιο ανασφαλιστή	R0340	0	-5	0	211	1.885	675	6.282	803	815
Καθαρές	R0400	0	415	0	54.733	20.637	1.720	12.567	1.930	204
Μεταβολή των άλλων τεχνικών προβλέψεων										
Μεικτές — Πρωτασφαλίσεις	R0410	0	0	0	0	69	0	-298	0	0
Μεικτή — Αναληφθείσα αναλογική ανασφάλιση	R0420	0	0	0	0	0	0	0	0	0
Μεικτή — Αναληφθείσα μη αναλογική ανασφάλιση	R0430									
Μερίδιο ανασφαλιστή	R0440	0	0	0	0	0	0	0	0	0
Καθαρή	R0500	0	0	0	0	69	0	-298	0	0
Πραγματοποιηθείσες δαπάνες	R0550	0	686	0	38.151	8.788	1.602	15.214	6.488	2.255
Λοιπά έξοδα	R1200									
Σύνολο εξόδων	R1300									

		Κατηγορίες δραστηριοτήτων για: υποχρεώσεις ασφάλισης και			Κατηγορίες δραστηριοτήτων για: αναληφθείσες μη αναλογικές ανασφαλίσεις				Σύνολο
		Ασφάλιση νομικής προστασίας	Συνδρομή	Διάφορες χρηματικές απώλειες	Ασφάλιση υγείας	Ασφάλιση ατυχημάτων	Ασφάλιση θαλάσσιων, εναέριων και άλλων μεταφορών	Ακίνητα	
		C0100	C0110	C0120	C0130	C0140	C0150	C0160	
Εγγεγραμμένα ασφάλιστρα									
Μεικτά — Πρωτασφαλίσεις	R0110	4.804	16.577	8.346					236.239
Μεικτά — Αναληφθείσα αναλογική ανασφάλιση	R0120	0	0	17					211
Μεικτά — Αναληφθείσα μη αναλογική ανασφάλιση	R0130								0
Μερίδιο ανασφαλιστή	R0140	0	15.867	1.453					54.395
Καθαρά	R0200	4.804	710	6.910					182.055
Δεδουλευμένα ασφάλιστρα									
Μεικτά — Πρωτασφαλίσεις	R0210	4.853	16.439	8.252					225.879
Μεικτά — Αναληφθείσα αναλογική ανασφάλιση	R0220	0	0	34					262
Μεικτά — Αναληφθείσα μη αναλογική ανασφάλιση	R0230								0
Μερίδιο ανασφαλιστή	R0240	0	15.857	1.407					50.027
Καθαρά	R0300	4.853	582	6.879					176.114
Ασφαλιστικές αποζημιώσεις									
Μεικτές — Πρωτασφαλίσεις	R0310	35	0	2.539					105.416
Μεικτές — Αναληφθείσα αναλογική ανασφάλιση	R0320	0	0	24					54
Μεικτές — Αναληφθείσα μη αναλογική ανασφάλιση	R0330								0
Μερίδιο ανασφαλιστή	R0340	9	0	518					11.193
Καθαρές	R0400	26	0	2.045					94.277
Μεταβολή των άλλων τεχνικών προβλέψεων									
Μεικτή — Πρωτασφαλίσεις	R0410	0	103	0					-125
Μεικτή — Αναληφθείσα αναλογική ανασφάλιση	R0420	0	0	0					0
Μεικτή — Αναληφθείσα μη αναλογική ανασφάλιση	R0430								0
Μερίδιο ανασφαλιστή	R0440	0	0	0					0
Καθαρή	R0500	0	103	0					-125
Πραγματοποιηθείσες δαπάνες	R0550	1.796	4.667	2.277					81.923
Λοιπά έξοδα	R1200								439
Σύνολο εξόδων	R1300								82.363

Παράρτημα 2: Ποσοτικά υποδείγματα

ΠΑΡΑΡΤΗΜΑ Ι

S.17.01.02

Τεχνικές προβλέψεις ασφαλίσεων ζημιών

		Πρωτασφαλίσεις και αναληφθείσες αναλογικές αντασφαλίσεις								
		Ασφάλιση ιατρικών δαπανών	Ασφάλιση προστασίας εισοδήματος	Ασφάλιση αποζημίωσης εργαζομένων	Ασφάλιση αστικής ευθύνης αυτοκινήτου	Ασφάλιση άλλων οχημάτων	Ασφάλιση θαλάσσιων, εναέριων και άλλων μεταφορών	Ασφάλιση πυρός και λοιπών υλικών ζημιών	Ασφάλιση γενικής αστικής ευθύνης	Ασφάλιση πιστώσεων και εγγυήσεων
		C0020	C0030	C0040	C0050	C0060	C0070	C0080	C0090	C0100
Τεχνικές προβλέψεις υπολογιζόμενες ως σύνολο	R0010	0	0	0	0	0	0	0	0	0
Σύνολο ανακτήσιμων ποσών από αντασφαλίσεις/φορείς ειδικού σκοπού και αντασφαλίσεις πεπερασμένου κινδύνου, μετά την προσαρμογή για αναμενόμενες ζημιές λόγω αθέτησης του αντισυμβαλλομένου που συνδέονται με τις τεχνικές προβλέψεις υπολογιζόμενες ως σύνολο	R0050	0	0	0	0	0	0	0	0	0
Τεχνικές προβλέψεις υπολογιζόμενες ως άθροισμα της βέλτιστης εκτίμησης και του περιθωρίου κινδύνου										
Βέλτιστη εκτίμηση										
Προβλέψεις ασφαλίσεων										
Μεικτή	R0060	0	-164	0	21.051	11.009	210	6.332	1.970	1.964
Συνολικό ανακτήσιμο ποσό από αντασφαλίσεις/φορείς ειδικού σκοπού και αντασφαλίσεις πεπερασμένου κινδύνου, μετά την προσαρμογή για αναμενόμενες ζημιές λόγω αθέτησης του αντισυμβαλλομένου	R0140	0	29	0	668	974	12	2.068	615	640
Καθαρή βέλτιστη εκτίμηση των προβλέψεων ασφαλίσεων	R0150	0	-192	0	20.384	10.035	198	4.265	1.355	1.324
Προβλέψεις αποζημιώσεων										
Μεικτή	R0160	0	212	0	124.553	7.522	5.951	32.923	15.145	120
Συνολικά ανακτήσιμα ποσά από αντασφαλίσεις/φορείς ειδικού σκοπού και αντασφαλίσεις πεπερασμένου κινδύνου, μετά την προσαρμογή για αναμενόμενες ζημιές λόγω αθέτησης του αντισυμβαλλομένου	R0240	0	0	0	685	1.573	1.701	16.920	6.561	94
Καθαρή βέλτιστη εκτίμηση των προβλέψεων αποζημιώσεων	R0250	0	212	0	123.869	5.949	4.250	16.002	8.584	26
Συνολική βέλτιστη εκτίμηση — μεικτή	R0260	0	48	0	145.605	18.531	6.161	39.255	17.114	2.085
Συνολική βέλτιστη εκτίμηση — καθαρή	R0270	0	19	0	144.252	15.984	4.448	20.267	9.939	1.350
Περιθώριο κινδύνου	R0280	0	68	0	4.756	790	245	1.744	608	275
Ποσό του μεταβατικού μέτρου για τις τεχνικές προβλέψεις										
Τεχνικές προβλέψεις υπολογιζόμενες ως σύνολο	R0290	0	0	0	0	0	0	0	0	0
Βέλτιστη εκτίμηση	R0300	0	0	0	0	0	0	0	0	0
Περιθώριο κινδύνου	R0310	0	0	0	0	0	0	0	0	0
		Πρωτασφαλίσεις και αναληφθείσες αναλογικές αντασφαλίσεις								
		Ασφάλιση ιατρικών δαπανών	Ασφάλιση προστασίας εισοδήματος	Ασφάλιση αποζημίωσης εργαζομένων	Ασφάλιση αστικής ευθύνης αυτοκινήτου	Ασφάλιση άλλων οχημάτων	Ασφάλιση θαλάσσιων, εναέριων και άλλων μεταφορών	Ασφάλιση πυρός και λοιπών υλικών ζημιών	Ασφάλιση γενικής αστικής ευθύνης	Ασφάλιση πιστώσεων και εγγυήσεων
		C0020	C0030	C0040	C0050	C0060	C0070	C0080	C0090	C0100
Τεχνικές προβλέψεις — σύνολο	R0320	0	116	0	150.360	19.320	6.406	40.999	17.722	2.360
Τεχνικές προβλέψεις — σύνολο										
Ανακτήσιμα ποσά από συμβάσεις αντασφάλισης/φορείς ειδικού σκοπού και αντασφαλίσεις πεπερασμένου κινδύνου, μετά την προσαρμογή για αναμενόμενες ζημιές λόγω αθέτησης του αντισυμβαλλομένου — σύνολο	R0330	0	29	0	1.352	2.547	1.713	18.988	7.176	735
Τεχνικές προβλέψεις μείον ανακτήσιμα ποσά από αντασφαλίσεις/φορείς ειδικού σκοπού και αντασφαλίσεις πεπερασμένου κινδύνου — Σύνολο	R0340	0	88	0	149.008	16.774	4.693	22.010	10.546	1.625

Παράρτημα 2: Ποσοτικά υποδείγματα

	Πρωτασφαλίσεις και αναληφθείσες αναλογικές ανασφαλίσεις			Αναληφθείσες μη αναλογικές ανασφαλίσεις			Σύνολο υποχρεώσεων από ασφαλίσεις ζημιών	
	Ασφάλιση νομικής προστασίας	Συνδρομή	Διάφορες χρηματικές απώλειες	Μη αναλογική ανασφάλιση υγείας	Μη αναλογική ανασφάλιση ατυχημάτων	Μη αναλογική ανασφάλιση θαλάσσιων, εναέριων και άλλων μεταφορών		Μη αναλογική ανασφάλιση περιουσιακών στοιχείων
	C0110	C0120	C0130	C0140	C0150	C0160	C0170	C0180
Τεχνικές προβλέψεις υπολογιζόμενες ως σύνολο	R0010	0	0	0	0	0	0	0
Σύνολο ανακτήσιμων ποσών από ανασφαλίσεις/φορείς ειδικού σκοπού και ανασφαλίσεις πεπερασμένου κινδύνου, μετά την προσαρμογή για αναμενόμενες ζημιές λόγω αθέτησης του αντισυμβαλλομένου που συνδέονται με τις τεχνικές προβλέψεις υπολογιζόμενες ως σύνολο	R0050	0	0	0	0	0	0	0
Τεχνικές προβλέψεις υπολογιζόμενες ως άθροισμα της βέλτιστης εκτίμησης και του περιθωρίου κινδύνου								
Βέλτιστη εκτίμηση								
Προβλέψεις ασφαλιστρων								
Μεικτή	R0060	97	3.514	1.038	0	0	0	47.022
Συνολικό ανακτήσιμο ποσό από ανασφαλίσεις/φορείς ειδικού σκοπού και ανασφαλίσεις πεπερασμένου κινδύνου, μετά την προσαρμογή για αναμενόμενες ζημιές λόγω αθέτησης του αντισυμβαλλομένου	R0140	5	4.588	445	0	0	0	10.044
Καθαρή βέλτιστη εκτίμηση των προβλέψεων ασφαλιστρων	R0150	92	-1.074	593	0	0	0	36.978
Προβλέψεις αποζημιώσεων								
Μεικτή	R0160	950	0	2.881	0	0	0	190.256
Συνολικά ανακτήσιμα ποσά από ανασφαλίσεις/φορείς ειδικού σκοπού και ανασφαλίσεις πεπερασμένου κινδύνου, μετά την προσαρμογή για αναμενόμενες ζημιές λόγω αθέτησης του αντισυμβαλλομένου	R0240	154	0	1.558	0	0	0	29.246
Καθαρή βέλτιστη εκτίμηση των προβλέψεων αποζημιώσεων	R0250	795	0	1.323	0	0	0	161.010
Συνολική βέλτιστη εκτίμηση — μεικτή	R0260	1.047	3.514	3.920	0	0	0	237.278
Συνολική βέλτιστη εκτίμηση — καθαρή	R0270	888	-1.074	1.917	0	0	0	197.989
Περιθώριο κινδύνου	R0280	165	76	344	0	0	0	9.071
Ποσό του μεταβατικού μέτρου για τις τεχνικές προβλέψεις								
Τεχνικές προβλέψεις υπολογιζόμενες ως σύνολο	R0290	0	0	0	0	0	0	0
Βέλτιστη εκτίμηση	R0300	0	0	0	0	0	0	0
Περιθώριο κινδύνου	R0310	0	0	0	0	0	0	0
Τεχνικές προβλέψεις — σύνολο								
Τεχνικές προβλέψεις — σύνολο	R0320	1.212	3.590	4.264	0	0	0	246.349
Ανακτήσιμα ποσά από συμβάσεις ανασφάλισης/φορείς ειδικού σκοπού και ανασφαλίσεις πεπερασμένου κινδύνου, μετά την προσαρμογή για αναμενόμενες ζημιές λόγω αθέτησης του αντισυμβαλλομένου — σύνολο	R0330	159	4.588	2.003	0	0	0	39.290
Τεχνικές προβλέψεις μείον ανακτήσιμα ποσά από ανασφαλίσεις/φορείς ειδικού σκοπού και ανασφαλίσεις πεπερασμένου κινδύνου — σύνολο	R0340	1.053	-998	2.261	0	0	0	207.059

Παράρτημα 2: Ποσοτικά υποδείγματα

ΠΑΡΑΡΤΗΜΑ Ι

S.19.01.21

Αποζημιώσεις από ασφαλίσεις ζημιών

Σύνολο από ασφαλίσεις ζημιών

Έτος συμβάντος ατυχήματος / ασφαλιστικό έτος	Z0010	Έτος συμβάντος ατυχήματος
--	--------------	---------------------------

Μεικτές καταβληθείσες αποζημιώσεις (σε μη σωρευτική βάση)
απόλυτο ποσό)

Προηγούμενα	Έτος	Έτος εξέλιξης										10 & +	Τρέχον έτος	Άθροισμα ετών (σωρευτικά)		
		C0010	C0020	C0030	C0040	C0050	C0060	C0070	C0080	C0090	C0100					
	R0100												R0100	2.333	C0180	2.333
N-9	R0160	34.157	18.172	4.708	3.057	4.131	2.266	3.356	2.681	665	606		R0160	606		73.800
N-8	R0170	31.879	13.995	3.278	3.139	4.650	4.965	1.458	1.302	1.457			R0170	1.457		66.123
N-7	R0180	30.688	14.165	4.269	3.279	2.995	2.068	1.456					R0180	1.417		60.335
N-6	R0190	34.264	24.953	4.927	3.304	3.408	1.850	1.579					R0190	1.579		74.185
N-5	R0200	31.875	18.790	5.971	5.516	4.250	3.467						R0200	3.467		69.888
N-4	R0210	45.671	31.733	5.934	3.908	2.863							R0210	2.863		90.110
N-3	R0220	41.160	24.559	5.569	3.289								R0220	3.289		74.577
N-2	R0230	37.504	17.552	3.608									R0230	3.608		58.664
N-1	R0240	41.955	24.858										R0240	24.858		66.813
N	R0250	52.256											R0250	52.256		52.256
	Total												R0260	97.734		689.063

Μεικτή απροεξόφλητη βέλτιστη εκτίμηση των προβλέψεων αποζημιώσεων
απόλυτο ποσό)

Προηγούμενα	Έτος	Έτος εξέλιξης										10 & +	Λήξη έτους (προεξοφλημένα δεδομένα)	
		C0200	C0210	C0220	C0230	C0240	C0250	C0260	C0270	C0280	C0290			
	R0100												C0360	20.890
N-9	R0160	0	0	46.754	38.888	28.669	17.370	12.534	7.311	5.275	2.651		R0160	2.362
N-8	R0170	0	46.011	39.956	31.798	23.693	11.008	8.075	5.227	2.609			R0170	2.329
N-7	R0180	56.503	38.713	27.768	21.576	12.927	8.673	6.572	3.740				R0180	3.334
N-6	R0190	68.165	37.311	28.692	21.734	14.951	10.696	6.809					R0190	6.090
N-5	R0200	54.520	40.308	28.037	21.227	17.031	13.492						R0200	12.301
N-4	R0210	59.212	30.165	23.449	17.446	13.637							R0210	12.277
N-3	R0220	50.904	27.263	20.160	16.355								R0220	14.642
N-2	R0230	43.129	26.535	22.556									R0230	20.307
N-1	R0240	57.168	40.373										R0240	36.689
N	R0250	64.788											R0250	59.037
	Σύνολο												R0260	190.256

ΠΑΡΑΡΤΗΜΑ Ι

S.22.01.21

Επίδραση των μέτρων για τις μακροπρόθεσμες εγγυήσεις και των μεταβατικών μέτρων

	Ρ0010	C0010	C0030	C0050	C0070	C0090	Ποσό με μέτρα μακροπρόθεσμων εγγυήσεων και μεταβατικά μέτρα	Επίδραση του μεταβατικού μέτρου για τις τεχνικές προβλέψεις	Επίδραση του μεταβατικού μέτρου για το επιτόκιο	Επίδραση του καθορισμού της προσαρμογής λόγω μεταβλητότητας στο μηδέν	Επίδραση του καθορισμού της προσαρμογής λόγω αντιστοίχισης στο μηδέν
Τεχνικές προβλέψεις	R0010	246.349								1.130	
Βασικά ίδια κεφάλαια	R0020	116.619								-798	
Επιπλέον ίδια κεφάλαια για την κάλυψη των κεφαλαιακών απαιτήσεων φερεγγυότητας	R0050	116.619								-798	
Κεφαλαιακές απαιτήσεις φερεγγυότητας	R0090	62.737								505	
Επιπλέον ίδια κεφάλαια για την κάλυψη της ελάχιστης κεφαλαιακής απαίτησης	R0100	116.619								-798	
Ελάχιστη κεφαλαιακή απαίτηση	R0110	28.232								227	

Παράρτημα 2: Ποσοτικά υποδείγματα

ΠΑΡΑΡΤΗΜΑ Ι
S.23.01.01
Ίδια κεφάλαια

Βασικά ίδια κεφάλαια πριν τη μείωση κατά το ποσό των συμμετοχών σε άλλο χρηματοπιστωτικό τομέα, όπως προβλέπει το άρθρο 68 του κατ' εξουσιοδότηση κανονισμού (ΕΕ) 2015/35

Κεφάλαιο κοινών μετοχών (χωρίς να αφαιρούνται οι ίδιες μετοχές)
Διαφορά από την έκδοση μετοχών υπέρ το άρτιο που αφορά το κεφάλαιο κοινών μετοχών
Αρχικά κεφάλαια, εισφορές μελών ή το ισοδύναμο στοιχείο βασικών ιδίων κεφαλαίων για τις επιχειρήσεις αλληλασφάλισης και τις επιχειρήσεις αλληλασφαλιστικής μορφής
Μειωμένης εξασφάλισης λογαριασμοί μελών αλληλασφαλιστικών επιχειρήσεων
Πλεονάζοντα κεφάλαια
Προνομιούχες μετοχές
Διαφορά από την έκδοση μετοχών υπέρ το άρτιο που αφορά προνομιούχες μετοχές
Εξισωτικό αποθεματικό
Υποχρεώσεις μειωμένης εξασφάλισης
Ποσό που αντιστοιχεί στην αξία των καθαρών αναβαλλόμενων φορολογικών απαιτήσεων
Λοιπά στοιχεία ιδίων κεφαλαίων, τα οποία έχουν εγκριθεί από την εποπτική αρχή ως βασικά ίδια κεφάλαια και δεν προσδιορίζονται ανωτέρω

Ίδια κεφάλαια από τις οικονομικές καταστάσεις τα οποία δεν θα πρέπει να εμφανίζονται στο εξισωτικό αποθεματικό και δεν πληρούν τα κριτήρια ώστε να ταξινομηθούν ως ίδια κεφάλαια βάσει της οδηγίας Φερεγγυότητα II

Ίδια κεφάλαια από τις οικονομικές καταστάσεις τα οποία δεν θα πρέπει να εμφανίζονται στο εξισωτικό αποθεματικό και δεν πληρούν τα κριτήρια ώστε να ταξινομηθούν ως ίδια κεφάλαια βάσει της οδηγίας Φερεγγυότητα II

Μειώσεις

Μείωση κατά το ποσό των συμμετοχών σε χρηματοδοτικά και πιστωτικά ιδρύματα

Συνολικά βασικά ίδια κεφάλαια μετά τις μειώσεις

Συμπληρωματικά ίδια κεφάλαια

Μη καταβληθέν κεφάλαιο και κεφάλαιο κοινών μετοχών το οποίο δεν έχει καταστεί απαιτητό, εξοφλητέο σε πρώτη Αρχικά κεφάλαια, εισφορές μελών ή το ισοδύναμο στοιχείο βασικών ιδίων κεφαλαίων για τις επιχειρήσεις αλληλασφάλισης και τις επιχειρήσεις αλληλασφαλιστικής μορφής, που δεν έχουν καταβληθεί και δεν έχουν καταστεί απαιτητά, εξοφλητέα σε πρώτη ζήτηση
Μη καταβληθέν κεφάλαιο και κεφάλαιο προνομιούχων μετοχών το οποίο δεν έχει καταστεί απαιτητό, εξοφλητέο σε πρώτη ζήτηση
Νομικώς δεσμευτική υποχρέωση εγγραφής και πληρωμής σε πρώτη ζήτηση για υποχρεώσεις μειωμένης εξασφάλισης

Πιστωτικές επιστολές και εγγυήσεις σύμφωνα με το άρθρο 96 παράγραφος 2 της οδηγίας 2009/138/EK
Πιστωτικές επιστολές και εγγυήσεις εκτός από αυτές που προβλέπει το άρθρο 96 παράγραφος 2 της οδηγίας
Συμπληρωματικές αξιώσεις από τα μέλη σύμφωνα με το άρθρο 96 παράγραφος 3 πρώτο εδάφιο της οδηγίας
Συμπληρωματικές αξιώσεις από τα μέλη — εκτός εκείνων που εμπίπτουν στο άρθρο 96 παράγραφος 3 πρώτο εδάφιο της οδηγίας 2009/138/EK
Λοιπά συμπληρωματικά ίδια κεφάλαια

Σύνολο συμπληρωματικών ιδίων κεφαλαίων

Διαθέσιμα και επιλέξιμα ίδια κεφάλαια

Σύνολο διαθέσιμων ιδίων κεφαλαίων για την κάλυψη της κεφαλαιακής απαίτησης φερεγγυότητας
Σύνολο διαθέσιμων ιδίων κεφαλαίων για την κάλυψη της ελάχιστης κεφαλαιακής απαίτησης
Σύνολο επιλέξιμων ιδίων κεφαλαίων για την κάλυψη της κεφαλαιακής απαίτησης φερεγγυότητας
Σύνολο επιλέξιμων κεφαλαίων για την κάλυψη της ελάχιστης κεφαλαιακής απαίτησης

Κεφαλαιακές απαιτήσεις φερεγγυότητας

Ελάχιστη κεφαλαιακή απαίτηση

Δείκτης επιλέξιμων ιδίων κεφαλαίων προς κεφαλαιακή απαίτηση φερεγγυότητας

Δείκτης επιλέξιμων ιδίων κεφαλαίων προς ελάχιστη κεφαλαιακή απαίτηση

Εξισωτικό αποθεματικό

Θετική διαφορά μεταξύ ενεργητικού και παθητικού
Ίδιες μετοχές (διακρατούμενες άμεσα και έμμεσα)
Προβλέψιμα μερίσματα, διανομές κερδών και επιβαρύνσεις
Λοιπά στοιχεία των βασικών ιδίων κεφαλαίων
Προσαρμογές για τα υποκείμενα σε περιορισμούς στοιχεία των ιδίων κεφαλαίων αναφορικά με τα χαρτοφυλάκια προσαρμογής λόγω αντιστοίχισης και τα κεφάλαια κλειστής διάρθρωσης

Εξισωτικό αποθεματικό

Αναμενόμενα κέρδη

Αναμενόμενα κέρδη από μελλοντικά ασφαλίστρα — Κλάδος ζωής
Αναμενόμενα κέρδη από μελλοντικά ασφαλίστρα — Κλάδος ζημιών

Συνολικά αναμενόμενα κέρδη από μελλοντικά ασφαλίστρα

	Σύνολο	Κατηγορία 1 — ελεύθερα περιορισμών στοιχεία	Κατηγορία 1 — υποκείμενα σε περιορισμούς στοιχεία	Κατηγορία 2	Κατηγορία 3
	C0010	C0020	C0030	C0040	C0050
R0010	40.019	40.019			
R0030					
R0040					
R0050					
R0070					
R0090					
R0110					
R0130	76.600	76.600			
R0140					
R0160					
R0180					
R0220					
R0230					
R0290	116.619	116.619			
R0300					
R0310					
R0320					
R0330					
R0340					
R0350					
R0360					
R0370					
R0390					
R0400					
R0500	116.619	116.619			
R0510	116.619	116.619			
R0540	116.619	116.619			
R0550	116.619	116.619			
R0580	62.737				
R0600	28.232				
R0620	186%				
R0640	413%				

	C0060
R0700	116.619
R0710	0
R0720	0
R0730	40.019
R0740	0
R0760	76.600
R0770	
R0780	5.772
R0790	5.772

Παράρτημα 2: Ποσοτικά υποδείγματα

ΠΑΡΑΡΤΗΜΑ 1
S.25.02.21

Κεφαλαιακή απαίτηση φερεγγυότητας — για επιχειρήσεις που χρησιμοποιούν την τυποποιημένη μέθοδο και το μερικό εσωτερικό υπόδειγμα

Μοναδικός αριθμός συνιστώσας	Περιγραφή των συνιστωσών	Υπολογισμός της κεφαλαιακής απαίτησης φερεγγυότητας	Ποσό βάσει υποδείγματος	Ειδικές παράμετροι για την επιχείρηση	Απλοποιήσεις
C0010	C0020	C0030	C0070	C0080	C0090
1	Κίνδυνος αγοράς	22.080	22.080		
2	Κίνδυνος αθέτησης του ανασιμβαλλομένου	8.720	8.720		
4	Αναλαμβανόμενος κίνδυνος ασφάλισης υγείας	770	770		
5	Αναλαμβανόμενος κίνδυνος ασφάλισης ζημιών	69.228	69.228		
7	Λειτουργικός κίνδυνος	7.118	7.118		
9	Ικανότητα απορρόφησης ζημιών των αναβαλλόμενων φόρων	-15.102	-15.102		
10	Ικανότητα απορρόφησης ζημιών των αναμενόμενων κερδών	-11.939	-11.939		

Υπολογισμός της κεφαλαιακής απαίτησης φερεγγυότητας

Σύνολο μη διαφοροποιημένων συνιστωσών

Διαφοροποίηση

Κεφαλαιακή απαίτηση για δραστηριότητες που ασκούνται βάσει του άρθρου 4 της οδηγίας 2003/41/EK

Κεφαλαιακή απαίτηση φερεγγυότητας, εξαιρουμένης πρόσθετης κεφαλαιακής απαίτησης

Καθορισμένες πρόσθετες κεφαλαιακές απαιτήσεις

Κεφαλαιακή απαίτηση φερεγγυότητας

Λοιπές πληροφορίες σχετικά με την κεφαλαιακή απαίτηση φερεγγυότητας

Το ποσό/η εκτίμηση της συνολικής ικανότητας απορρόφησης ζημιών των τεχνικών προβλέψεων

Το ποσό/η εκτίμηση της συνολικής ικανότητας απορρόφησης ζημιών των αναβαλλόμενων φόρων

Κεφαλαιακή απαίτηση για την υπονότητα κινδύνου μετοχών που βασίζεται στη διάρκεια

Συνολικό ποσό των θεωρητικών κεφαλαιακών απαιτήσεων φερεγγυότητας για το υπόλοιπο μέρος

Συνολικό ποσό των θεωρητικών κεφαλαιακών απαιτήσεων φερεγγυότητας για τα κεφάλαια κλειστής διάρθρωσης (εκτός εκείνων που συνδέονται με τις προβλεπόμενες στο άρθρο 4 της οδηγίας 2003/41/EK επιχειρηματικές δραστηριότητες (μεταβατικό)).

Συνολικό ποσό των θεωρητικών κεφαλαιακών απαιτήσεων φερεγγυότητας για τα χαρτοφυλάκια προσαρμογής λόγω ανισοτόχισης

Αποτελέσματα διαφοροποίησης λόγω της άθροισης των θεωρητικών κεφαλαιακών απαιτήσεων φερεγγυότητας των ΚΚΔ για το άρθρο 304

C0100
80.874
-18.137
62.737
62.737
-15.102

Παράρτημα 2: Ποσοτικά υποδείγματα

ΠΑΡΑΡΤΗΜΑ Ι
S.28.01.01

Ελάχιστη κεφαλαιακή απαίτηση — Δραστηριότητες ασφάλισης ή αντασφάλισης μόνο στον κλάδο ζωής ή μόνο στον κλάδο ζημιών

Συνιστώσα γραμμικής εξίσωσης για τις ασφαλιστικές και αντασφαλιστικές υποχρεώσεις του κλάδου ζημιών

Αποτέλεσμα MCR _{NL}	C0010		Καθαρή (ως προς αντασφάλιση/ φορείς ειδικού σκοπού) βέλτιστη εκτίμηση και τεχνικές προβλέψεις που υπολογίζονται ως σύνολο	Καθαρά (ως προς αντασφάλιση) εγγεγραμμένα ασφάλιστρα κατά τους τελευταίους 12 μήνες
	R0010	34.211		
			C0020	C0030
Ασφάλιση και αναλογική αντασφάλιση ιατρικών δαπανών	R0020	0	0	0
Ασφάλιση και αναλογική αντασφάλιση προστασίας εισοδήματος	R0030	19	2.076	2.076
Ασφάλιση και αναλογική αντασφάλιση αποζημίωσης εργαζομένων	R0040	0	0	0
Ασφάλιση και αναλογική αντασφάλιση αστικής ευθύνης αυτοκινήτου	R0050	144.252	95.352	95.352
Ασφάλιση και αναλογική αντασφάλιση άλλων οχημάτων	R0060	15.984	30.924	30.924
Ασφάλιση και αναλογική αντασφάλιση θαλάσσιων, εναέριων και άλλων μεταφορών	R0070	4.448	3.066	3.066
Ασφάλιση και αναλογική αντασφάλιση πυρός και άλλων υλικών ζημιών	R0080	20.267	25.098	25.098
Ασφάλιση και αναλογική αντασφάλιση γενικής αστικής ευθύνης	R0090	9.939	10.735	10.735
Ασφάλιση και αναλογική αντασφάλιση πιστώσεων και εγγυήσεων	R0100	1.350	2.380	2.380
Ασφάλιση και αναλογική αντασφάλιση νομικής προστασίας	R0110	888	4.804	4.804
Ασφάλιση και αναλογική αντασφάλιση παροχής συνδρομής	R0120	0	710	710
Ασφάλιση και αναλογική αντασφάλιση κατά διαφόρων χρηματικών απωλειών	R0130	1.917	6.910	6.910
Μη αναλογική αντασφάλιση υγείας	R0140	0	0	0
Μη αναλογική αντασφάλιση ατυχημάτων	R0150	0	0	0
Μη αναλογική αντασφάλιση θαλάσσιων, εναέριων και άλλων μεταφορών	R0160	0	0	0
Μη αναλογική αντασφάλιση περιουσιακών στοιχείων	R0170	0	0	0

Συνιστώσα γραμμικής εξίσωσης για τις ασφαλιστικές και αντασφαλιστικές υποχρεώσεις του κλάδου ζωής

Αποτέλεσμα MCR _L	C0040		Καθαρή (ως προς αντασφάλιση/ φορείς ειδικού σκοπού) βέλτιστη εκτίμηση και τεχνικές προβλέψεις που υπολογίζονται ως σύνολο	Καθαρό (ως προς αντασφάλιση/ φορείς ειδικού σκοπού) σύνολο κεφαλαίου σε κίνδυνο
	R0200			
			C0050	C0060
Υποχρεώσεις με συμμετοχή στα κέρδη — εγγυημένες παροχές	R0210			
Υποχρεώσεις με συμμετοχή στα κέρδη — μελλοντικές έκτακτες παροχές	R0220			
Ασφαλιστικές υποχρεώσεις συνδεδεμένες με δείκτες και υποχρεώσεις που συνδυάζουν ασφάλιση ζωής και επενδύσεις	R0230			
Άλλες (αν)ασφαλιστικές υποχρεώσεις στον κλάδο ζωής και στον κλάδο υγείας	R0240			
Συνολικό κεφάλαιο σε κίνδυνο για όλες τις υποχρεώσεις (αν)ασφάλισης ζωής	R0250			

Υπολογισμός συνολικής ελάχιστης κεφαλαιακής απαίτησης

	C0070	
Γραμμική ελάχιστη κεφαλαιακή απαίτηση	R0300	34.211
Κεφαλαιακή απαίτηση φερεγγυότητας	R0310	62.737
Ανώτατο όριο ελάχιστης κεφαλαιακής απαίτησης	R0320	28.232
Κατώτατο όριο ελάχιστης κεφαλαιακής απαίτησης	R0330	15.684
Συνδυασμένη ελάχιστη κεφαλαιακή απαίτηση	R0340	28.232
Απόλυτο κατώτατο όριο της ελάχιστης κεφαλαιακής απαίτησης	R0350	4.000
		C0070
Ελάχιστη κεφαλαιακή απαίτηση	R0400	28.232

Παράρτημα 3: Γλωσσάριο

Φερεγγυότητα II:

Το σύστημα κανόνων που διέπει από 1.1.2016 τη χρηματοοικονομική λειτουργία και κατ' επέκταση εποπτεία των δραστηριοποιούμενων στην Ε.Ε. ασφαλιστικών επιχειρήσεων σύμφωνα με την οδηγία 2009/138/ΕΚ, συναφείς πράξεις της Ευρωπαϊκής Επιτροπής και τις Κατευθυντήριες Γραμμές της Ευρωπαϊκής Αρχής Ασφαλίσεων και Επαγγελματικών Συντάξεων (ΕΑΑΕΣ/ΕΙΟΡΑ) με σκοπό την ενίσχυση της προστασίας των ασφαλισμένων. Η οδηγία 2009/138/ΕΚ μεταφέρθηκε στην ελληνική νομοθεσία με το ν. 4364/2016. Το σύστημα της Φερεγγυότητας II έχει ως στόχο την κεφαλαιακή θωράκιση των ασφαλιστικών επιχειρήσεων μέσω σύγχρονων κανόνων αποτίμησης των κινδύνων στους οποίους είναι εκτεθειμένες, βάσει ακραίων σεναρίων προκειμένου η πιθανότητα πτώχευσής τους να περιοριστεί για τους επόμενους 12 μήνες σε ποσοστό 0,5%.

Διαρθρώνεται σε τρεις πυλώνες ίσης βαρύτητας και εποπτικής αξίας, ήτοι τον 1ο πυλώνα (ποσοτικές/κεφαλαιακές απαιτήσεις), το 2ο πυλώνα (απαιτήσεις διακυβέρνησης και εποπτικές αρχές) και 3ο πυλώνα (εποπτικές αναφορές και δημοσιοποίηση πληροφοριών).

Εποπτική Αρχή:

Αρμόδια αρχή για τον έλεγχο των δραστηριοποιούμενων στην Ελλάδα ασφαλιστικών επιχειρήσεων είναι η Τράπεζα της Ελλάδος (Διεύθυνση Εποπτείας Ιδιωτικής Ασφάλισης- www.bankofgreece.gr).

ΕΑΑΕΣ (ΕΙΟΡΑ):

Ευρωπαϊκή Αρχή Ασφαλίσεων και Επαγγελματικών Συντάξεων, στα καθήκοντα της οποία περιλαμβάνονται, μεταξύ άλλων, η έκδοση Κατευθυντήριων Γραμμών με στόχο την εποπτική σύγκλιση στην Ε.Ε. και η παροχή συμβουλών/ γνώμης προς τα ευρωπαϊκά όργανα στο πλαίσιο της ρύθμισης της ασφαλιστικής δραστηριότητας.

Έκθεση Φερεγγυότητας & Χρηματοοικονομικής Κατάστασης (SFCR):

Έκθεση την οποία υποχρεούνται να αναρτούν σε ετήσια βάση στις ιστοσελίδες τους οι ασφαλιστικές επιχειρήσεις στο πλαίσιο των υποχρεώσεών τους του 3ου πυλώνα. Στόχος της έκθεσης είναι να παρουσιαστούν σε κάθε ενδιαφερόμενο (π.χ. ασφαλισμένο, υποψήφιο επενδυτή, πελάτες) η δραστηριότητα της ασφαλιστικής επιχείρησης και τα αποτελέσματά της, οι βασικές συνιστώσες της χρηματοοικονομικής κατάστασης και της εταιρικής της διακυβέρνησης. Επίσης περιγράφονται το προφίλ κινδύνου της επιχείρησης, η ποιοτική σύνθεση των ιδίων κεφαλαίων, οι κεφαλαιακές απαιτήσεις καθώς και οι δείκτες κάλυψής τους.

Σύστημα διακυβέρνησης:

Το σύστημα πολιτικών και διαδικασιών με το οποίο η ασφαλιστική επιχείρηση διασφαλίζει την ορθή και συνετή διαχείρισή της, συμπεριλαμβανομένης της διασφάλισης διαφανούς οργανωτικής δομής με κατάλληλο διαχωρισμό καθηκόντων και μηχανισμού αποτελεσματικής διάχυσης πληροφοριών. Το σύστημα διακυβέρνησης περιλαμβάνει κατ' ελάχιστον τις εξής βασικές λειτουργίες: (α) τη λειτουργία διαχείρισης κινδύνων, (β) τη λειτουργία κανονιστικής συμμόρφωσης, (γ) τη λειτουργία εσωτερικού ελέγχου και (δ) την αναλογιστική λειτουργία.

Σύστημα διαχείρισης κινδύνου:

Αποτελεί στοιχείο του συστήματος διακυβέρνησης της ασφαλιστικής επιχείρησης και περιλαμβάνει τις στρατηγικές, πολιτικές και διαδικασίες που της επιτρέπουν, σε συνεχή βάση, την αναγνώριση, μέτρηση, παρακολούθηση, διαχείριση και αναφορά των κινδύνων στους οποίους η επιχείρηση είναι εκτεθειμένη ή θα μπορούσε να εκτεθεί, συμπεριλαμβανομένων και των αλληλεξαρτήσεων μεταξύ των κινδύνων αυτών. Σημαντικό στοιχείο του συστήματος διαχείρισης κινδύνων αποτελεί ο καθορισμός εκ μέρους της ασφαλιστικής επιχείρησης των ορίων ανοχής των κινδύνων.

Παράρτημα 3: Γλωσσάριο

Σύστημα εσωτερικού ελέγχου:

Αποτελεί επίσης στοιχείο του συστήματος διακυβέρνησης της ασφαλιστικής επιχείρησης και περιλαμβάνει ελεγκτικές διοικητικές και λογιστικές διαδικασίες με σκοπό την εξασφάλιση ότι το σύστημα διακυβέρνησης της ασφαλιστικής επιχείρησης έχει συμμορφωθεί πλήρως με το ισχύον νομοθετικό και κανονιστικό πλαίσιο, καθώς και με το σύνολο των εγκεκριμένων πολιτικών και εσωτερικών διαδικασιών της επιχείρησης όπως επίσης και ότι επιτυγχάνεται η διακίνηση αξιόπιστης πληροφόρησης σε όλα τα επίπεδα της επιχείρησης.

Στο σύστημα εσωτερικού ελέγχου εντάσσεται η λειτουργία του εσωτερικού ελέγχου, η οποία πρέπει να λειτουργεί σε πλήρη ανεξαρτησία από τις υπόλοιπες (υπό έλεγχο) λειτουργίες του συστήματος. Το σύστημα εσωτερικού ελέγχου περιλαμβάνει και τη λειτουργία της κανονιστικής συμμόρφωσης.

Λειτουργία κανονιστικής συμμόρφωσης:

Λειτουργία επιφορτισμένη με την αναγνώριση, εκτίμηση και διαχείριση του νομικού κινδύνου της ασφαλιστικής επιχείρησης, ήτοι του κινδύνου κυρώσεων/ προστίμων ή ζημιάς ή απώλειας φήμης στον οποίο μπορεί να εκτεθεί η επιχείρηση λόγω μη συμμόρφωσης με την κείμενη νομοθεσία, εσωτερικούς κανονισμούς και βέλτιστες πρακτικές. Ο νομικός κίνδυνος από συστηματική άποψη κατατάσσεται στους λειτουργικούς κινδύνους.

Αναλογιστική λειτουργία:

Λειτουργία επιφορτισμένη με τον υπολογισμό των τεχνικών προβλέψεων της ασφαλιστικής επιχείρησης (βλ. σχετικό ορισμό πιο κάτω). Στα καθήκοντα, μεταξύ άλλων, της αναλογιστικής λειτουργίας περιλαμβάνεται η διατύπωση γνώμης για τη γενική πολιτική ανάληψης κινδύνων της ασφαλιστικής επιχείρησης.

Προφίλ κινδύνου:

Καταγραφή του συνόλου των κινδύνων στους οποίους εκτίθεται η ασφαλιστική επιχείρηση.

Ασφαλιστικός κίνδυνος (Κίνδυνος ανάληψης ασφαλίσεων):

Ο κίνδυνος ζημιάς ή δυσμενούς μεταβολής στην αξία των ασφαλιστικών υποχρεώσεων της ασφαλιστικής επιχείρησης εξαιτίας μεταβολής των παραδοχών που ίσχυαν κατά το χρόνο τιμολόγησης ενός κινδύνου που αυτή ανέλαβε μέσω ασφαλιστηρίου καθώς και κατά το σχηματισμό των τεχνικών της προβλέψεων. Στους ασφαλιστικούς κινδύνους εντάσσονται οι κίνδυνοι κλάδου ζωής, κλάδου υγείας και κλάδου ζημιών.

Κίνδυνος αθέτησης αντισυμβαλλομένου:

Ο κίνδυνος ζημιάς της ασφαλιστικής επιχείρησης λόγω αδυναμίας ή απροθυμίας ενός αντισυμβαλλομένου (ενός τρίτου μέρους) να εκπληρώσει τις υποχρεώσεις του απέναντι στην πρώτη.

Κίνδυνος αγοράς:

Ο κίνδυνος ζημιάς ή δυσμενούς χρηματοοικονομικής μεταβολής που απορρέει άμεσα ή έμμεσα από τις διακυμάνσεις στο επίπεδο και στη μεταβλητότητα των τιμών αγοράς των στοιχείων του ενεργητικού ή του παθητικού καθώς και των χρηματοπιστωτικών μέσων της ασφαλιστικής επιχείρησης (π.χ. διακύμανση μετοχών, επιτοκίων ομολόγων).

Παράρτημα 3: Γλωσσάριο

Λειτουργικός κίνδυνος:

Ο κίνδυνος ζημιάς είτε λόγω ανεπαρκειών ή ελλείψεων στις εσωτερικές διαδικασίες μιας ασφαλιστικής επιχείρησης (π.χ. απάτες), στα μηχανογραφικά της συστήματα (π.χ. κατάρρευση IT) ή στο προσωπικό της είτε λόγω δυσμενών εξωτερικών παραγόντων.

Τεχνικές προβλέψεις:

Αποτίμηση των υποχρεώσεων της ασφαλιστικής επιχείρησης που έχει αναλάβει μέσω των ασφαλιστηρίων συμβολαίων της έναντι των πελατών της.

Ίδια κεφάλαια:

Κεφάλαια που υποχρεούται να τηρεί η ασφαλιστική επιχείρηση προκειμένου να τα χρησιμοποιήσει για την απορρόφηση ζημιών πέραν των αναμενόμενων, εάν προκύψουν. Τα ίδια κεφάλαια διακρίνονται σε βασικά ίδια κεφάλαια (στοιχεία ισολογισμού) και συμπληρωματικά ίδια κεφάλαια (στοιχεία εκτός ισολογισμού, όπως μη καταβεβλημένο μετοχικό κεφάλαιο, εγγυητικές επιστολές). Περαιτέρω, τα ίδια κεφάλαια διαχωρίζονται σε τρεις κατηγορίες (Tiers) 1, 2 και 3 ανάλογα με την ικανότητά τους να απορροφούν ζημιές, τη διάρκειά τους και άλλα ποιοτικά χαρακτηριστικά (π.χ. με βάση την άμεση διαθεσιμότητά τους, τη μη ύπαρξη βαρών).

Επιλέξιμα Ίδια κεφάλαια:

Τα ίδια κεφάλαια που είναι αποδεκτά για την κάλυψη της κεφαλαιακής απαίτησης φερεγγυότητας (SCR) και της ελάχιστης κεφαλαιακής απαίτησης (MCR) σύμφωνα με τα ποσοτικά όρια που προβλέπει η νομοθεσία.

Κεφαλαιακή Απαίτηση Φερεγγυότητας (Solvency Capital Requirement- SCR):

Το οικονομικό κεφάλαιο που πρέπει να διαθέτει μια ασφαλιστική επιχείρηση προκειμένου να περιορίσει την πιθανότητα πτώχευσης στο 0,5%, σε χρονικό ορίζοντα 12 μηνών. Η Κεφαλαιακή Απαίτηση Φερεγγυότητας υπολογίζεται είτε με τη χρήση της τυποποιημένης (κοινής) μεθόδου που προβλέπει ο κατ' εξουσιοδότηση κανονισμός (ΕΕ) 2015/35 είτε με τη χρήση, μετά από έγκριση της Εποπτικής Αρχής, εσωτερικού μοντέλου, προσαρμοσμένου στο προφίλ κινδύνου της ασφαλιστικής επιχείρησης.

Ελάχιστη Κεφαλαιακή Απαίτηση (Minimum Capital Requirement - MCR):

Αντιστοιχεί σε ένα επίπεδο κεφαλαίου κάτω από το οποίο θεωρείται από τη νομοθεσία ότι τα συμφέροντα των ασφαλισμένων θα ετίθεντο σε σοβαρό κίνδυνο, εάν συνέχιζε να λειτουργεί η ασφαλιστική επιχείρηση. Για το λόγο αυτό, προβλέπεται ότι εάν δεν τηρείται το όριο αυτό κεφαλαίου, τότε ανακαλείται με απόφαση της εποπτικής αρχής (ΤτΕ) η άδεια λειτουργίας της ασφαλιστικής επιχείρησης.

Διαφοροποίηση ή Όφελος διαφοροποίησης:

Μηχανισμός ο οποίος πρακτικά αντισταθμίζει (μειώνει) το προφίλ κινδύνου της ασφαλιστικής επιχείρησης, βασιζόμενος στην αρχή ότι το μέτρο κινδύνου του συνόλου των κινδύνων είναι μικρότερο από το μέτρο καθενός κινδύνου ξεχωριστά.

Δείκτης φερεγγυότητας:

Η αναλογία μεταξύ Επιλέξιμων Ιδίων Κεφαλαίων και της Κεφαλαιακής Απαίτησης Φερεγγυότητας.

Παράρτημα 3: Γλωσσάριο

Μεταβατικά μέτρα:

Μέτρα τα οποία διευκολύνουν τις ασφαλιστικές επιχειρήσεις εντός εύλογου μεταβατικού χρόνου να εναρμονιστούν πλήρως με τις απαιτήσεις της Φερεγγυότητας II. Σκοπός τους είναι σε γενικές γραμμές να ομαλοποιήσουν την άμεση επίδραση της εφαρμογής των κανόνων της Φερεγγυότητας II έτσι ώστε για παράδειγμα μεγάλες αυξήσεις στις τεχνικές προβλέψεις ή στις κεφαλαιακές απαιτήσεις να εφαρμοστούν σταδιακά.

Προσαρμογή λόγω μεταβλητότητας (volatility adjustment):

Μέτρο το οποίο επιτρέπει στην ασφαλιστική επιχείρηση να μειώσει τη μεταβλητότητα των αγορών επί του χαρτοφυλακίου της με βάση παραμέτρους που υπολογίζονται από την ΕΑΑΕΣ (ΕΙΟΡΑ) σύμφωνα με κοινή μεθοδολογία ανά χώρα και νόμισμα.

Τεχνικές μετριασμού του κινδύνου:

Όλες οι μέθοδοι οι οποίες παρέχουν στην ασφαλιστική επιχείρηση τη δυνατότητα να μεταβιβάζει τους κινδύνους σε τρίτα πρόσωπα (π.χ. αντασφάλιση).